

ТАНИЛЦУУЛГА

Хүнсний барааны үнийн 2017 оны
9-р сарын 13-ны өдрийн ажиглалт

Нийслэлийн төвийн 6 дүүрэгт байрладаг 12 хүнсний зах, худалдааны төвд хийсэн 33 нэр төрлийн хүнсний бараа бүтээгдэхүүний үнийн 2017 оны 9-р сарын 2-р долоо хоногийн ажиглалтаар өмнөх долоо хоногоос 26 нэрийн барааны үнэ **тогтвортой**, 7 нэрийн барааны үнэ **буурсан**, 0 нэрийн барааны үнэ **өсчээ**. Үүнд :

≈ Үнэ тогтвортой

- "Алтан Тариа" задгай гурил дээд
- "Алтан Тариа" задгай гурил I
- "Алтан Тариа" савласан гурил дээдийн дээд
- "Алтан Тариа" савласан гурил дээд
- "Алтан Тариа" савласан гурил I
- "Алтан Тариа" савласан гурил II
- "Алейка" гурил дээд
- "Сүү" ХК хайрцагтай 1 л сүү
- "Сүү" ХК савласан 0.5 л сүү
- Сүү, задгай
- Тараг, Цөцгийтэй
- Талх, "Атар"
- Талх, "Зууван чех"
- Талх, "хөх тарианы хар"
- Цагаан будаа
- Шар будаа
- Цөцгийн тос, Сүү ХК
- Ургамлын тос, "Янта"
- Ногоон цай, "Гүрж"
- Элсэн чихэр
- Адууны мах, ястай
- Ямааны мах, ястай
- Төмс, монгол
- Хүрэн манжин, монгол
- Сонгино, хятад, бөөрөнхий
- Алим, фүжи

↓ Үнэ буурсан

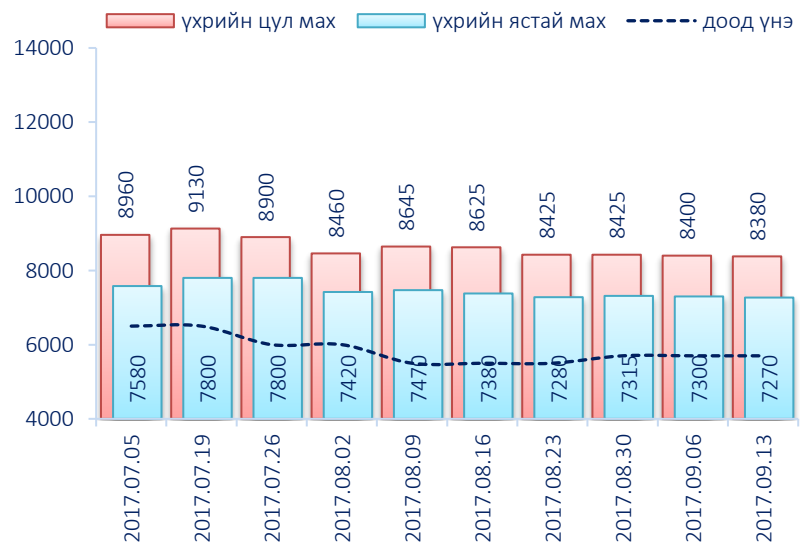
- Хонины мах, ястай
- Хонины мах, цул
- Үхрийн мах, ястай
- Үхрийн мах, цул
- Лууван, монгол
- Байцаа, монгол
- Өндөг, ОХУ

↑ Үнэ өссөн

Махны дундаж үнэ

2017 оны 9-р сарын 2-р долоо хоногт хонины ястай нэг килограмм мах дунджаар 6170 төгрөг, үхрийн ястай мах нэг килограмм нь дунджаар 7270 төгрөгийн үнэтэй байна. Үхрийн ястай махны үнэ өмнөх долоо хоногтой харьцуулахад 0.4 хувиар буюу 30 төгрөгөөр, үхрийн цул махны үнэ 0.2 хувиар буюу 20 төгрөгөөр буурсан байлаа. Энэ 7 хоногийн ажиглалтаар үхрийн мах "Хархорин" хүнсний захад хамгийн хямд буюу 5700 төгрөг, харин "Меркури" хүнсний захад хамгийн өндөр үнэтэй буюу 7800 төгрөг байна.

Зураг 1. Үхрийн 1 кг махны дундаж үнэ, төгрөг



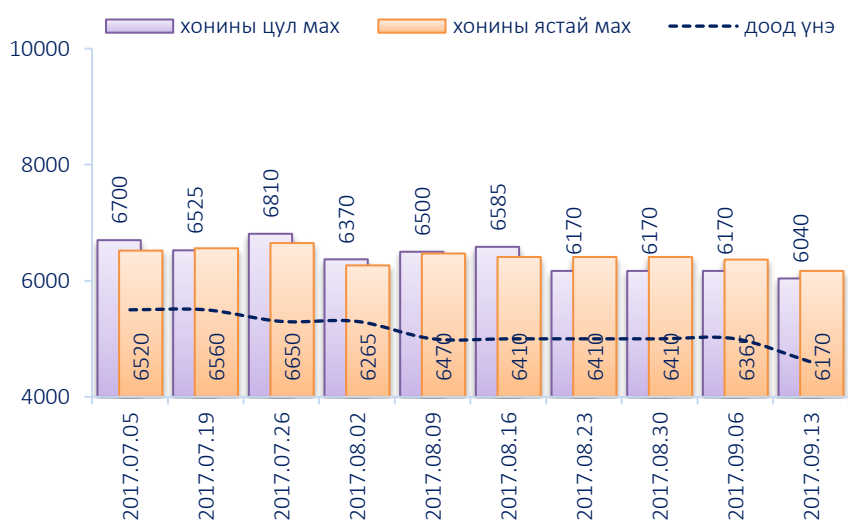
Хүснэгт 1. Нэг килограмм махны жижиглэн худалдах дундаж үнэ, төгрөг

Үхрийн мах												
	I	II	III	IV	V	VI	VII	VIII	IX	X	XI	XII
2013	7335	8025	7895	8330	8380	8275	8225	7710	7825	7245	7115	7280
2014	7980	7775	8425	8370	8685	8730	7955	7590	7635	7550	7495	7465
2015	7415	7565	7810	8080	8145	8445	7985	7230	7005	5975	5620	5520
2016	6165	6875	7105	8170	8495	7930	6950	6865	6120	5235	5495	5580
2017	6775	7405	7785	7985	8230	7905	7725	7375	7270*			

Хонины мах												
	I	II	III	IV	V	VI	VII	VIII	IX	X	XI	XII
2013	6480	7095	7060	7420	7490	7470	7415	6710	6540	6215	6085	6245
2014	6855	6675	7040	7630	7800	7685	7030	6585	6395	5965	5835	5940
2015	5860	6140	6735	7460	7555	7455	6830	6050	5540	4510	4200	3930
2016	4625	5495	5970	6935	6945	6525	5780	5605	4940	4250	3945	4390
2017	5650	6030	6675	7080	7235	6700	6575	6395	6170*			

* 2-р долоо хоногийн ажиглалтаар

Зураг 2. Хонины 1 кг махны дундаж үнэ, төгрөг



Хонины ястай махны үнэ өмнөх долоо хоногтой харьцуулахад 3.1 хувиар буюу 195 төгрөгөөр, хонины цул махны үнэ 2.1 хувиар буюу 130 төгрөгөөр тус тус буурчээ. Энэ долоо хоногийн ажиглалтаар хонины мах “Хархорин” хүнсний захад хамгийн хямд буюу 4600 төгрөгөөр, харин “Меркури” хүнсний захад хамгийн өндөр үнэтэй буюу 6500 төгрөгөөр худалдаалж байна.

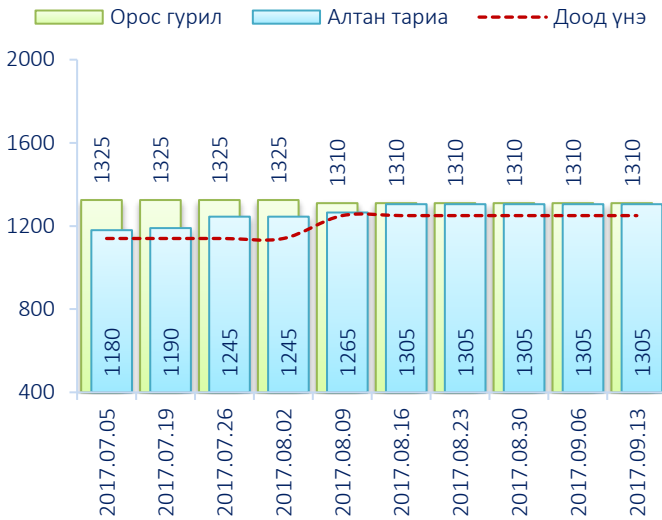
Гурилын үнэ



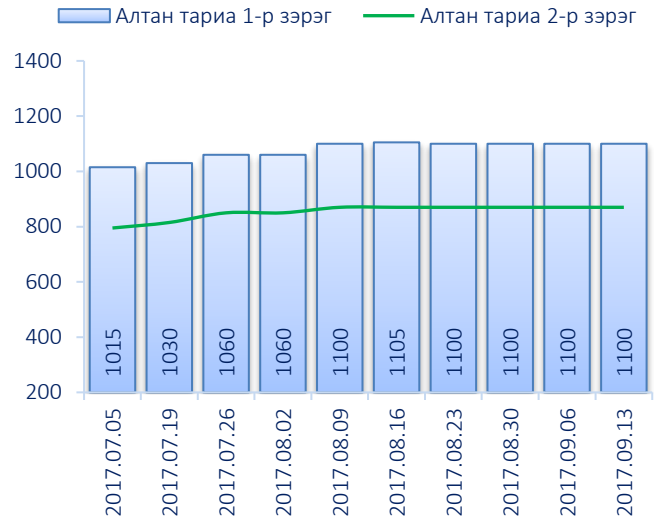
2017 оны 9-р сарын 2-р долоо хоногт нийслэлийн хүнсний томоохон зах, дэлгүүрт “Алтан тариа” савласан нэг кг гурилын үнэ дээд зэрэг нь 1250-1500 төгрөг, 1-р зэргийнх 1000-1300 төгрөг, 2-р зэргийнх 819-900 төгрөг байна.

Худалдан авагч олон байдаг “Хүчит шонхор”, “Таван эрдэнэ”, “Бөмбөгөр”, “Баянзүрх”, “Хархорин” хүнсний захуудад задгайгаар буюу шуудайгаар худалдаж буй нэг кг дээд зэргийн “Алтан тариа” гурилын үнэ 1300 төгрөгийн үнэ ханштай байна. Харин “Барс” хүнсний захад дээд зэргийн “Алтан тариа” гурил 1250 төгрөг, 1-р зэргийн гурил 1100 төгрөгөөр тус тус зарагдаж байна.

Зураг 3. Дээд зэргийн 1 кг гурилын үнэ, төгрөг



Зураг 4. Савласан 1 кг гурилын үнэ, төгрөг

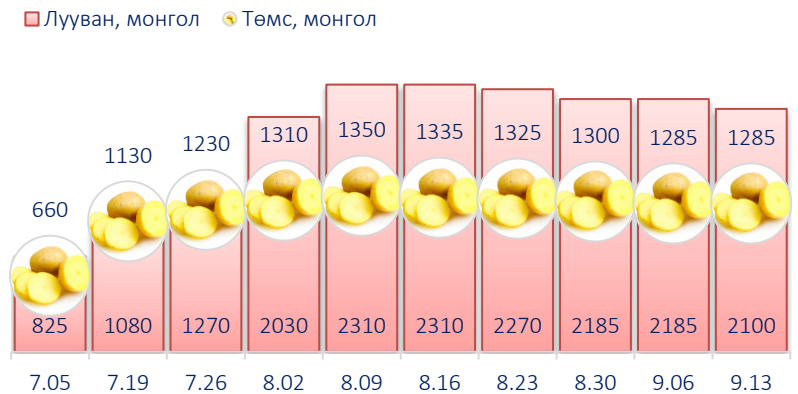


“Атар” талх хүнсний зах, дэлгүүрт 1100-1220 төгрөгийн үнэтэй байна. “Бөмбөгөр”, “Оргил”, “Хархорин” хүнсний захуудад “Атар” талхыг хамгийн хямд буюу 1100 төгрөгөөр, харин “Макс” супермаркетэд хамгийн өндөр үнээр буюу 1220 төгрөгөөр худалдаалж байна.

Төмс, хүнсний ногоо

2017 оны 9-р сарын 2-р долоо хоногт өмнөх долоо хоногтой харьцуулахад монгол лууван 3.9 хувиар буюу 85 төгрөгөөр, байцаа 1.1 хувиар буюу 20 төгрөгөөр буурсан байлаа.

Зураг 5. Нэг кг хүнсний ногооны дундаж үнэ, төгрөг



Хэрэглээний үнийн ажиглалтын хавсралт хүснэгт:

- Хавсралт 1. Хүнсний барааны үнийн ажиглалт, хүнсний зах, худалдааны төвөөр, 2017.09.13
- Хавсралт 2. Хүнсний барааны дундаж үнийн зэрэгцүүлэлт, 2017 оны 6, 7, 8, 9-р сар
- Хавсралт 3. Хүнсний барааны дундаж үнийн зэрэгцүүлэлт, 2011-2017 оны 9-р сарын 13
- Хавсралт 4. Шатахуун, түлшний үнэ, ШТС-аар, 2017.09.13
- Хавсралт 5. Шатахууны үнийн зэрэгцүүлэлт, 2017 оны 6, 7, 8, 9-р сарын ажиглалтаар
- Хавсралт 6. Шатахууны үнэ өөрчлөгдсөн өдөр, 2014-2017 он
- Хавсралт 7. Түлшний дундаж үнэ, худалдаж буй байршлаар, 2017.09.13

Хавсралт 1. Хүнсний барааны үнийн ажиглалт, хүнсний зах, худалдааны төвөөр, 2017.09.13

		хэмжих нэгж	Баянзүрх зах	Сансар Супер-маркет	Хүчит шонхор зах	Бөмбөгөр ХТ	Меркури зах	Барс ХТ	Таван эрдэнэ зах	Хархорин зах	Номин Супер-маркет	Макс Супер-маркет	Оргил Супер-маркет	Е Март	Дундаж үнэ	
1	"Алтан тариа" гурил	дээд	кг	1300	1310	1300	1300	1250	1300	1300	1340	1410	1266	1275	1305	
		1-р зэрэг	кг	1100	1060	1100	1100	1100	1100	1100	1040	1084	1012	1030	1075	
2	"Алтан тариа" савласан гурил	дээдийн дээд	кг	1600	1750	1550	1600	1800	1500	1600	1600	1699	1660	1650	1700	1640
		дээд	кг	1300	1400	1350	1250	1500	1300	1400	1350	1299	1430	1340	1300	1350
		1-р зэрэг	кг	1100	1090	1100	1000	1300	1100	1100	1150	1049	1110	1040	1060	1100
		2-р зэрэг	кг	900	850	900	900	900	900	900	900	819	870	820	830	870
3	"Алейка" дээд гурил		кг	1300	1300	1300	1300	1300	1300	1300	1349		1340		1310	
4	Сүү	Сүү ХК 1л	литр	2100	2240	2100	2100	2300	2000	2000	2200	2110	2090	2110	2125	
		Сүү ХК 0.5л	литр	900	940	950	900	1000	850	900	1000	890	890	890	920	
		Задгай	литр							1400	1300	1600			1435	
5	Тараг, Цөцгийтэй		литр	2300	2520	2300	2300	2300	2200	2300	2300	2330	2310	2400	2325	
6	Талх	Атар	ширхэг	1200	1210	1200	1100	1200	1200	1200	1100	1189	1220	1100	1200	1175
		Зууван чех	ширхэг	1400	1380	1350	1250		1300	1300	1250	1439	1430	1300	1310	1335
		Хар талх	300 гр	900	950	900	850	1000	900	950	900	929	970	930	940	925
7	Будаа	цагаан	кг	2300	2770	2200	2200	2300	2200	2500	3629	2800	2630	3550	2645	
		шар	кг	1500	1770	1500	1500	1500	1500	1500	1500	2129	2140	1990	2130	1740
8	Цөцгийн тос, "Сүү" ХК		кг									3410			3410	
9	Ургамлын тос, "Янта"		1 литр	3500	3520	3400	3500		3300	3400	3500	3749	3740	3750	3535	
10	Ногоон цай, Гүрж		90 гр	1500	1550	1500	1400		1500	1500	1500		1540	1530	1500	
11	Элсэн чихэр		кг	2200	3000	2200	2300	2500	2300	2400	2300	3670	2920	2960	2615	
12	Хонины мах	ястай	кг	5000		5000	6000	6500	5500	5800	4600	7799	5690	8500	7500	6170
		цул	кг	5500		5500	6500		6300	6500	5300		6690			6040
13	Үхрийн мах	ястай	кг	6000		5800	7500	7800	7000	7500	5700	8799	6590	9000	8300	7270
		цул	кг	6500		6500	8500	8800	8000	8500	6800	9799	8290	11000	9500	8380
14	Адууны мах, ястай		кг	4800		5000	5800			5500					5275	
15	Ямааны мах, ястай		кг	4500		4600				4200					4435	
16	Төмс, монгол		кг	1100	1500	1200	1300	1500	1100	1500	1200	1100	1100	1690	1100	1285
17	Лууван, монгол		кг	2000	1900	2000	2500	2500	2000	2000	2000	1999	2500	2100	1700	2100
18	Байцаа, монгол		кг	1500	2000	1500	2000	2000	1800	1500	1600	1749	1800	1999	1450	1740
19	Хүрэн манжин, монгол		кг		2500	2000	2500	2500	2500	2500		1999	2400	1800		2300
20	Сонгино, хятад		кг	1300	1550	1000	1300	1500	1400	1500	1300	1499	1300	1590	1480	1395
21	Алим, фүжи		кг	4000	4600	4000	4000		4000	4000	4000	3999	4500	5500		4260
22	Өндөг, ОХУ		ширхэг	280	340	260	240	300	230	260	300	319	310	300	300	285

Хавсралт 2. Хүнсний барааны дундаж үнийн зэрэгцүүлэлт, 2017 оны 6, 7, 8, 9-р сар

		хэмжих нэгж	2017 06.21	2017 06.28	2017 07.05	2017 07.19	2017 07.26	2017 08.02	2017 08.09	2017 08.16	2017 08.23	2017 08.30	2017 09.06	2017 09.13	17.09.13 17.09.06		
1	"Алтан тариа" гурил	дээд	кг	1180	1180	1180	1190	1245	1245	1265	1305	1305	1305	1305	1305	100.0	
		1-р зэрэг	кг	970	970	970	985	1050	1050	1050	1085	1075	1075	1075	1075	1075	100.0
2	"Алтан тариа" савласан гурил	дээдийн дээд	кг	1570	1570	1570	1570	1595	1600	1610	1640	1640	1640	1640	1640	100.0	
		дээд	кг	1220	1220	1220	1245	1280	1320	1320	1355	1350	1350	1350	1350	100.0	
		1-р зэрэг	кг	1015	1015	1015	1030	1060	1060	1100	1105	1100	1100	1100	1100	1100	100.0
		2-р зэрэг	кг	795	795	795	815	850	850	870	870	870	870	870	870	870	100.0
3	"Алейка" дээд гурил	кг	1325	1325	1325	1325	1325	1325	1310	1310	1310	1310	1310	1310	1310	100.0	
4	Сүү	Сүү ХК 1л	литр	2225	2165	2165	2195	2175	2170	2120	2125	2125	2125	2125	2125	100.0	
		Сүү ХК 0.5л	литр	965	945	930	935	900	900	930	920	920	920	920	920	920	100.0
		Задгай	литр	1600	1500	1500	1250	1250	1250	1450	1450	1435	1435	1435	1435	1435	100.0
5	Тараг, Цөцгийтэй	литр	2280	2290	2290	2330	2330	2330	2325	2325	2325	2325	2325	2325	2325	100.0	
6	Талх	Атар	ширхэг	1170	1170	1170	1170	1165	1165	1175	1175	1175	1175	1175	1175	100.0	
		Зууван чех	ширхэг	1340	1340	1340	1335	1335	1330	1340	1335	1335	1335	1335	1335	100.0	
		Хар талх	300 гр	925	925	925	930	930	925	930	925	925	925	925	925	925	100.0
7	Будаа	цагаан	кг	2645	2645	2645	2660	2695	2660	2645	2645	2645	2645	2645	2645	100.0	
		шар	кг	1770	1770	1770	1770	1770	1770	1740	1740	1740	1740	1740	1740	1740	100.0
8	Цөцгийн тос, "Сүү" ХК	кг								3410	3410	3410	3410	3410	3410	100.0	
9	Ургамлын тос, "Янта"	1 литр	3405	3405	3405	3405	3365	3400	3395	3395	3535	3535	3535	3535	3535	100.0	
10	Ногоон цай, Гүрж	90 гр	1505	1505	1505	1505	1500	1500	1500	1500	1500	1500	1500	1500	1500	100.0	
11	Элсэн чихэр	кг	2560	2560	2560	2560	2570	2560	2615	2615	2615	2615	2615	2615	2615	100.0	
12	Хонины мах	ястай	кг	6640	6520	6520	6560	6650	6265	6470	6410	6410	6410	6365	6170	96.9	
		цул	кг	6930	6700	6700	6525	6810	6370	6500	6585	6170	6170	6170	6040	97.9	
13	Үхрийн мах	ястай	кг	7720	7600	7580	7800	7800	7420	7470	7380	7280	7315	7300	7270	99.6	
		цул	кг	9080	8960	8960	9130	8900	8460	8645	8625	8425	8425	8400	8380	99.8	
14	Адууны мах, ястай	кг	5750	5225	5225	5175	5175	5450	5350	5275	5275	5275	5275	5275	5275	100.0	
15	Ямааны мах, ястай	кг	4965	4565	4565	4765	4770	4700	4500	4500	4435	4435	4435	4435	4435	100.0	
16	Төмс, монгол	кг	660	660	660	1130	1230	1310	1350	1335	1325	1300	1285	1285	1285	100.0	
17	Лууван, монгол	кг	825	825	825	1080	1270	2030	2310	2310	2270	2185	2185	2100	96.1		
18	Байцаа, монгол	кг	1475	1475	1475	1560	1750	1750	1760	1760	1760	1760	1760	1740	98.9		
19	Хүрэн манжин, монгол	кг	2350	2350	2260	2485	2460	2520	2450	2450	2355	2300	2300	2300	2300	100.0	
20	Сонгино, хятад	кг	1475	1475	1475	1435	1460	1460	1420	1420	1420	1420	1395	1395	1395	100.0	
21	Алим, фүжи	кг	4200	4200	4200	4200	4200	4350	4300	4300	4300	4260	4260	4260	4260	100.0	
22	Өндөг, ОХУ	ширхэг	315	315	315	300	290	290	290	290	290	290	290	285	98.3		

Хавсралт 3. Хүнсний барааны дундаж үнийн зэрэгцүүлэлт, 2011-2017 оны 9-р сарын 13

		хэмжих нэгж	2011.09	2012.09	2013.09	2014.09	2015.09	2016.09	17.09.13	2017/2016	2017/2015	2017/2014	2017/2013	2017/2012	2017/2011	
1	"Алтан тариа" гурил	дээд	кг	867	827	964	1185	1265	1270	1305	102.8	103.2	110.1	135.4	157.8	150.5
		1-р зэрэг	кг	718	698	733	1010	1055	1065	1075	100.9	101.9	106.4	146.7	154.0	149.7
2	"Алтан тариа" савласан гурил	дээдийн дээд	кг	1054	1065	1479	1655	1600	1585	1640	103.5	102.5	99.1	110.9	154.0	155.6
		дээд	кг	936	888	1065	1225	1300	1305	1350	103.4	103.8	110.2	126.8	152.0	144.2
		1-р зэрэг	кг	767	775	753	1045	1100	1095	1100	100.5	100.0	105.3	146.1	141.9	143.4
		2-р зэрэг	кг	602	591	584	810	870	850	870	102.4	100.0	107.4	149.0	147.2	144.5
3	"Алейка" дээд гурил		кг	905	890	1357	1335	1310	1305	1310	100.4	100.0	98.1	96.5	147.2	144.8
4	Сүү	Сүү ХК 1л	литр		1431	1697	2385	2030	2010	2125	105.7	104.7	89.1	125.2	148.5	
		Сүү ХК 0.5л	литр		606	731	1085	905	815	920	112.9	101.7	84.8	125.9	151.8	
		Задгай	литр	833	875	925	1100	1235	1250	1435	114.8	116.2	130.5	155.1	164.0	172.3
5	Тараг, Цөцгийтэй		литр		1468	1633	1975	2115	1985	2325	117.1	109.9	117.7	142.4	158.4	
6	Талх	Атар	ширхэг	650	653	822	1075	1130	1160	1175	101.3	104.0	109.3	142.9	179.9	180.8
		Зууван чех	ширхэг		924	928	1190	1255	1215	1335	109.9	106.4	112.2	143.9	144.5	
		Хар талх	300 гр							925						
7	Будаа	цагаан	кг	1645	1739	1920	2365	2430	2575	2645	102.7	108.8	111.8	137.8	152.1	160.8
		шар	кг	1614	1635	1546	1810	1685	1730	1740	100.6	103.3	96.1	112.5	106.4	107.8
8	Цөцгийн тос, "Сүү" ХК		кг		2210	2206	2625	3225	3255	3410	104.8	105.7	129.9	154.6	154.3	
9	Ургамлын тос, "Янта"		1 литр							3535						
10	Ногоон цай, Гүрж		90 гр							1500						
11	Элсэн чихэр		кг	1675	1744	1656	1850	1730	2315	2615	113.0	151.2	141.4	157.9	149.9	156.1
12	Хонины мах	ястай	кг	4450	6988	7629	7235	6320	5680	6170	108.6	97.6	85.3	80.9	88.3	138.7
		цул	кг	4583	7340	7500	7885	6615	6270	6040	96.3	91.3	76.6	80.5	82.3	131.8
13	Үхрийн мах	ястай	кг	4850	7429	8588	8420	7635	6745	7270	107.8	95.2	86.3	84.7	97.9	149.9
		цул	кг	5325	8471	10071	10000	9220	8045	8380	104.2	90.9	83.8	83.2	98.9	157.4
14	Адууны мах, ястай		кг	3683	6017	6560	5750	5250	4550	5275	115.9	100.5	91.7	80.4	87.7	143.2
15	Ямааны мах, ястай		кг	3260	5820	6200	5725	4835	4500	4435	98.6	91.7	77.5	71.5	76.2	136.0
16	Төмс, монгол		кг	1179	1000	855	1035	1140	910	1285	141.2	112.7	124.2	150.3	128.5	109.0
17	Лууван, монгол		кг	1200	1150	1180	1105	1490	1115	2100	188.3	140.9	190.0	178.0	182.6	175.0
18	Байцаа, монгол		кг	975	930	1011	970	1270	1030	1740	168.9	137.0	179.4	172.1	187.1	178.5
19	Хүрэн манжин, монгол		кг							2300						
20	Сонгино, хятад		кг	950	1040	1289	1140	1300	1280	1395	109.0	107.3	122.4	108.2	134.1	146.8
21	Алим, фүжи		кг		3730	3500	4035	3920	4170	4260	102.2	108.7	105.6	121.7	114.2	
22	Өндөг, ОХУ		ширхэг	223	260	323	330	285	270	285	105.6	100.0	86.4	88.2	109.6	127.8

Хавсралт 4. Шатахуун, түлшний үнэ, ШТС-аар, 2017.09.13

		хэмжих нэгж	Жаст ойл	Петровис	Магнай трейд	Сод монгол	Шунхлай	Юнигаз	дундаж үнэ
1	Аи-95	литр	1820	1820	1820	1820			1820
2	Аи-80	литр		1480	1480				1480
3	Аи-92	литр	1630	1630	1630	1630	1630		1630
4	Дизель түлш	литр	1720	1720	1720	1720	1720		1720
5	Газ	литр						1050	1050

Хавсралт 5. Шатахууны үнийн зэрэгцүүлэлт, 2017 оны 6, 7, 8, 9-р сарын ажиглалтаар

		хэмжих нэгж	17.06.21	17.06.28	17.07.05	17.07.19	17.07.26	17.08.02	17.08.09	17.08.16	17.08.23	17.08.30	17.09.06	17.09.13	<u>17.09.13</u> 17.09.06
1	Аи-95	литр	1820	1820	1820	1820	1820	1820	1820	1820	1820	1820	1820	1820	100.0
2	Аи-80	литр	1480	1480	1480	1480	1480	1480	1480	1480	1480	1480	1480	1480	100.0
3	Аи-92	литр	1630	1630	1630	1630	1630	1630	1630	1630	1630	1630	1630	1630	100.0
4	Дизель түлш	литр	1720	1720	1720	1720	1720	1720	1720	1720	1720	1720	1720	1720	100.0
5	Газ	литр	1050	1050	1050	1050	1050	1050	1050	1050	1050	1050	1050	1050	100.0

Хавсралт 6. Шатахууны үнэ өөрчлөгдсөн өдөр, 2014-2017 он

		хэмжих нэгж	14.02.19	14.04.30	14.08.13	14.11.26	15.04.15	15.05.13	16.01.27	16.05.25	16.05.31	16.06.08	17.02.08	17.02.15	17.03.29
1	Аи-95	литр	1903	1890	1890	1890	1890	1890	1750	1745	1730	1730	1753	1820	1820
2	Аи-80	литр	1556	1550	1550	1550	1550	1550	1470	1470	1450	1450	1470	1480	1480
3	Аи-92	литр	1670	1660	1660	1660	1660	1660	1580	1552	1534	1530	1569	1630	1630
4	Дизель түлш	литр	1800	1790	1790	1790	1790	1790	1690	1680	1640	1640	1671	1720	1720
5	Газ	литр	1290	1290	1250	1400	1320	1100	1100	1100	1100	900	900	900	1050

Хавсралт 7. Түлшний дундаж үнэ, худалдаж буй байршлаар, 2017.09.13

		хэмжих нэгж		Чингэлтэй	Сүхбаатар	Баянгол	Баянзүрх	Сонгино хайрхан	Дундаж үнэ	
1	Түлшний мод	хар мод	6-7 кг	1 шуудай	2200	2000		2100	2200	2125
		нарс	6-7 кг	1 шуудай				2000		2000
2	Нүүрс	Налайх	12-14 кг	1 шуудай	2500	2300		2400	2300	2375
		Багануур	12-14 кг	1 шуудай						
		Налайх	1000 кг	тонн				186000		186000
		Багануур	1000 кг	тонн						

Нийслэлийн Статистикийн Газар

www.ubstat.mn

2017.09.13