

ТАНИЛЦУУЛГА

Хүнсний барааны үнийн 2017 оны 8-р сарын 30-ны өдрийн ажиглалт

Нийслэлийн төвийн 6 дүүрэгт байрладаг 12 хүнсний зах, худалдааны төвд хийсэн 33 нэр төрлийн хүнсний бараа бүтээгдэхүүний үнийн 2017 оны 8-р сарын 5-р долоо хоногийн ажиглалтаар өмнөх долоо хоногоос 28 нэрийн барааны үнэ **тогтвортой**, 4 нэрийн барааны үнэ **буурсан**, 1 нэрийн барааны үнэ **өсчээ**. Үүнд :

≈ Үнэ тогтвортой

- "Алтан Тариа" задгай гурил дээд
- "Алтан Тариа" задгай гурил I
- "Алтан Тариа" савласан гурил дээдийн дээд
- "Алтан Тариа" савласан гурил дээд
- "Алтан Тариа" савласан гурил I
- "Алтан Тариа" савласан гурил II
- "Алейка" гурил дээд
- "Сүү" ХК хайрцагтай 1 л сүү
- "Сүү" ХК савласан 0.5 л сүү
- Сүү, задгай
- Тараг, Цөцгийтэй
- Талх, "Атар"
- Талх, "Зууван чех"
- Талх, "хөх тарианы хар"
- Цагаан будаа
- Шар будаа
- Цөцгийн тос, Сүү ХК
- Ургамлын тос, "Янта"
- Ногоон цай, "Гүрж"
- Элсэн чихэр
- Хонины мах, ястай
- Хонины мах, цул
- Үхрийн мах, цул
- Адууны мах, ястай
- Ямааны мах, ястай
- Байцаа, монгол
- Сонгино, хятад, бөөрөнхий
- Өндөг, ОХУ

↓ Үнэ буурсан

- Төмс, монгол
- Лууван, монгол
- Хүрэн манжин, монгол
- Алим, фүжи

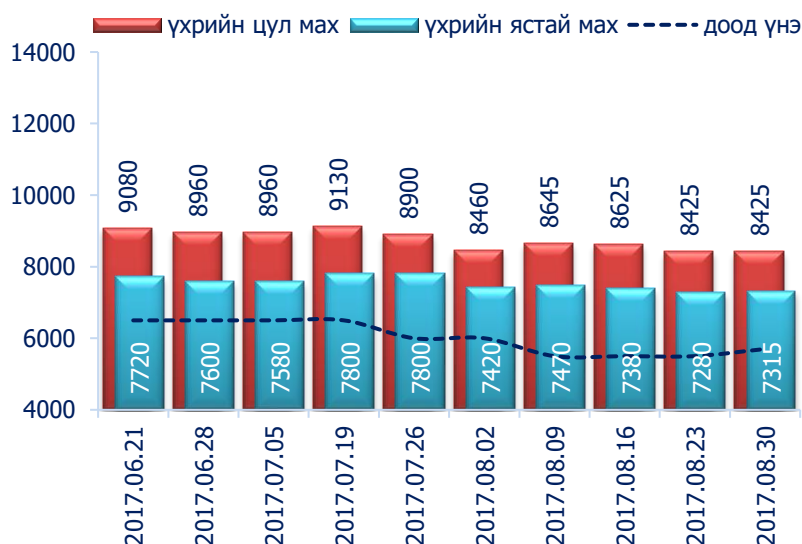
↑ Үнэ өссөн

- Үхрийн мах, ястай

Махны дундаж үнэ

2017 оны 8-р сарын 5-р долоо хоногт хонины ястай нэг килограмм мах дунджаар 6410 төгрөг, үхрийн ястай мах нэг килограмм нь дунджаар 7315 төгрөгийн үнэтэй байна. Үхрийн ястай махны үнэ өмнөх долоо хоногтой харьцуулахад 0.5 хувиар буюу 35 төгрөгөөр өсч, харин үхрийн цул махны үнэ тогтвортой байлаа. Энэ 7 хоногийн ажиглалтаар үхрийн мах "Хархорин" хүнсний захад хамгийн хямд буюу 5700 төгрөг, харин "Бөмбөгөр", "Меркури" хүнсний захуудад хамгийн өндөр үнэтэй буюу 7800 төгрөг байна.

Зураг 1. Үхрийн 1 кг махны дундаж үнэ, төгрөг



Хүснэгт 1. Нэг килограмм махны жижиглэн худалдах дундаж үнэ, 2013-2017 оны сар, төгрөг

Үхрийн мах												
	I	II	III	IV	V	VI	VII	VIII	IX	X	XI	XII
2013 он	7335	8025	7895	8330	8380	8275	8225	7710	7825	7245	7115	7280
2014 он	7980	7775	8425	8370	8685	8730	7955	7590	7635	7550	7495	7465
2015 он	7415	7565	7810	8080	8145	8445	7985	7230	7005	5975	5620	5520
2016 он	6165	6875	7105	8170	8495	7930	6950	6865	6120	5235	5495	5580
2017 он	6775	7405	7785	7985	8230	7905	7725	7315*				
Хонины мах												
	I	II	III	IV	V	VI	VII	VIII	IX	X	XI	XII
2013 он	6480	7095	7060	7420	7490	7470	7415	6710	6540	6215	6085	6245
2014 он	6855	6675	7040	7630	7800	7685	7030	6585	6395	5965	5835	5940
2015 он	5860	6140	6735	7460	7555	7455	6830	6050	5540	4510	4200	3930
2016 он	4625	5495	5970	6935	6945	6525	5780	5605	4940	4250	3945	4390
2017 он	5650	6030	6675	7080	7235	6700	6575	6410*				

* 5-р долоо хоногийн ажиглалтаар

Зураг 2. Хонины 1 кг махны дундаж үнэ, төгрөг



Хонины ястай болон цул махны үнэ өмнөх долоо хоногтой харьцуулахад тогтвортой байв. Энэ долоо хоногийн ажиглалтаар хонины мах "Хархорин" хүнсний захад хамгийн хямд буюу 5000 төгрөгөөр, харин "Меркури" хүнсний захад хамгийн өндөр үнэтэй буюу 7000 төгрөгөөр худалдаалж байна.

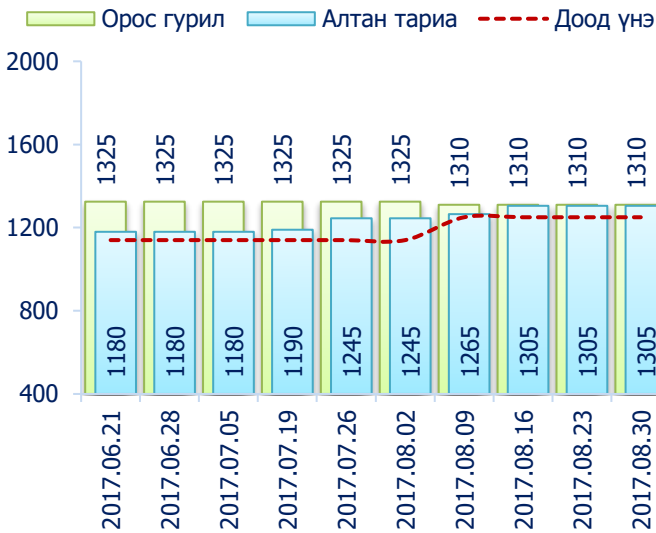
Гурилын үнэ



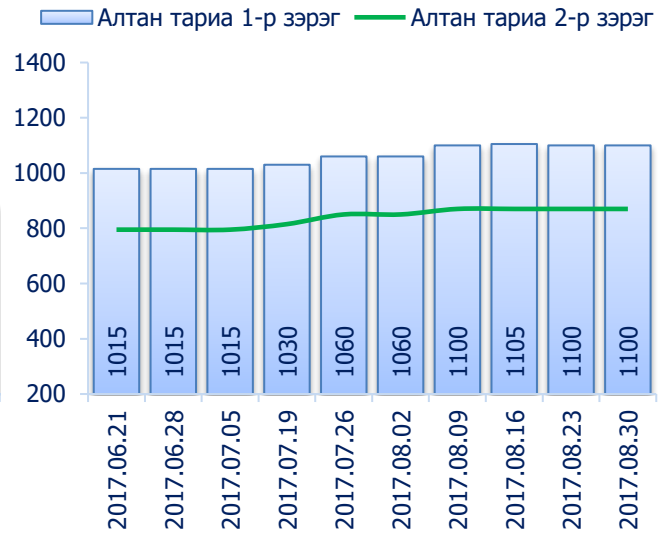
2017 оны 8-р сарын 5-р долоо хоногт нийслэлийн хүнсний томоохон зах, дэлгүүрт "Алтан тариа" савласан нэг кг гурилын үнэ дээд зэрэг нь 1250-1500 төгрөг, 1-р зэргийнх 1000-1300 төгрөг, 2-р зэргийнх 819-900 төгрөг байна.

Худалдан авагч олон байдаг "Хүчит шонхор", "Таван эрдэнэ", "Бөмбөгөр", "Баянзүрх", "Хархорин" хүнсний захуудад задгайгаар буюу шуудайгаар худалдаж буй нэг кг дээд зэргийн "Алтан тариа" гурилын үнэ 1300 төгрөгийн үнэ ханштай байна. Харин "Барс" хүнсний захад дээд зэргийн "Алтан тариа" гурил 1250 төгрөг, 1-р зэргийн гурил 1100 төгрөгөөр тус тус зарагдаж байна.

Зураг 3. Дээд зэргийн 1 кг гурилын үнэ, төгрөг



Зураг 4. Савласан 1 кг гурилын үнэ, төгрөг

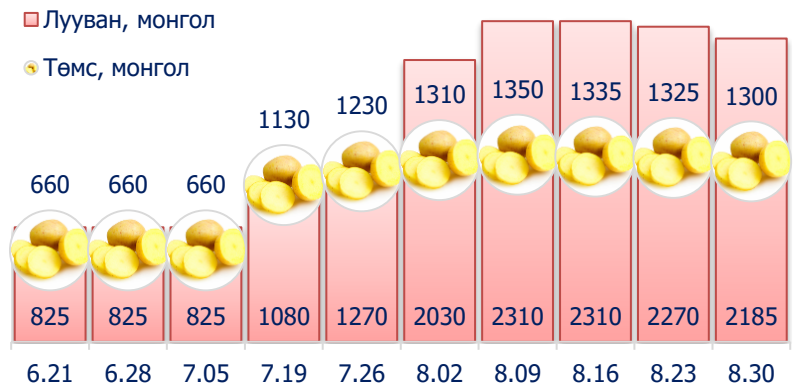


“Атар” талх хүнсний зах, дэлгүүрт 1100-1220 төгрөгийн үнэтэй байна. “Бөмбөгөр”, “Оргил”, “Хархорин” хүнсний захуудад “Атар” талхыг хамгийн хямд буюу 1100 төгрөгөөр, харин “Макс” супермаркетэд хамгийн өндөр үнээр буюу 1220 төгрөгөөр худалдаалж байна.

Төмс, хүнсний ногоо

2017 оны 8-р сарын 5-р долоо хоногт өмнөх долоо хоногтой харьцуулахад монгол төмс 1.9 хувиар буюу 25 төгрөг, лууван 3.7 хувиар буюу 85 төгрөг, хүрэн манжин 2.3 хувиар буюу 55 төгрөгөөр тус тус буурчээ.

Зураг 5. Нэг кг хүнсний ногооны дундаж үнэ, төгрөг



Хэрэглээний үнийн ажиглалтын хавсралт хүснэгт:

- Хавсралт 1. Хүнсний барааны үнийн ажиглалт, хүнсний зах, худалдааны төвөөр, 2017.08.30
- Хавсралт 2. Хүнсний барааны дундаж үнийн зэрэгцүүлэлт, 2017 оны 6, 7, 8-р сар
- Хавсралт 3. Хүнсний барааны дундаж үнийн зэрэгцүүлэлт, 2011-2017 оны 8-р сарын 30
- Хавсралт 4. Шатахуун, түлшний үнэ, ШТС-аар, 2017.08.30
- Хавсралт 5. Шатахууны үнийн зэрэгцүүлэлт, 2017 оны 6, 7, 8-р сарын ажиглалтаар
- Хавсралт 6. Шатахууны үнэ өөрчлөгдсөн өдөр, 2014-2017 он
- Хавсралт 7. Түлшний дундаж үнэ, худалдаж буй байршлаар, 2017.08.30

Хавсралт 1. Хүнсний барааны үнийн ажиглалт, хүнсний зах, худалдааны төвөөр, 2017.08.30

		хэмжих нэгж	Баянзүрх зах	Сансар Супер-маркет	Хүчит шонхор зах	Бөмбөгөр ХТ	Меркури зах	Барс ХТ	Таван эрдэнэ зах	Хархорин зах	Номин Супер-маркет	Макс Супер-маркет	Оргил Супер-маркет	Е Март	Дундаж үнэ	
1	"Алтан тариа" гурил	дээд	кг	1300	1310	1300	1300	1250	1300	1300	1340	1410	1266	1275	1305	
		1-р зэрэг	кг	1100	1060	1100	1100	1100	1100	1100	1040	1084	1012	1030	1075	
2	"Алтан тариа" савласан гурил	дээдийн дээд	кг	1600	1750	1550	1600	1800	1500	1600	1600	1699	1660	1650	1700	1640
		дээд	кг	1300	1400	1350	1250	1500	1300	1400	1350	1299	1430	1340	1300	1350
		1-р зэрэг	кг	1100	1090	1100	1000	1300	1100	1100	1150	1049	1110	1040	1060	1100
		2-р зэрэг	кг	900	850	900	900		900	900	900	819	870	820	830	870
3	"Алейка" дээд гурил	кг	1300	1300	1300	1300		1300	1300	1300	1349		1340		1310	
4	Сүү	Сүү ХК 1л	литр	2100	2240	2100	2100	2300	2000	2000	2200		2110	2090	2110	2125
		Сүү ХК 0.5л	литр	900	940	950	900	1000	850	900	1000		890	890	890	920
		Задгай	литр							1400	1300	1600				1435
5	Тараг, Цөцгийтэй	литр	2300	2520	2300	2300	2300	2200	2300	2300		2330	2310	2400	2325	
6	Талх	Атар	ширхэг	1200	1210	1200	1100	1200	1200	1200	1100	1189	1220	1100	1200	1175
		Зууван чех	ширхэг	1400	1380	1350	1250		1300	1300	1250	1439	1430	1300	1310	1335
		Хар талх	300 гр	900	950	900	850	1000	900	950	900	929	970	930	940	925
7	Будаа	цагаан	кг	2300	2770	2200	2200	2300	2200	2500	3629	2800	2630	3550	2645	
		шар	кг	1500	1770	1500	1500	1500	1500	1500	2129	2140	1990	2130	1740	
8	Цөцгийн тос, "Сүү" ХК	кг										3410			3410	
9	Ургамлын тос, "Янта"	1 литр	3500	3520	3400	3500		3300	3400	3500	3749	3740	3750		3535	
10	Ногоон цай, Гүрж	90 гр	1500	1550	1500	1400		1500	1500	1500		1540	1530		1500	
11	Элсэн чихэр	кг	2200	3000	2200	2300	2500	2300	2400	2300		3670	2920	2960	2615	
12	Хонины мах	ястай	кг	5400		5300	6500	7000	5800	6000	5000	7799	5690	8500	7500	6410
		цул	кг	5700		5500	6800		6500	6500	5500		6690			6170
13	Үхрийн мах	ястай	кг	6000		6000	7800	7800	7000	7500	5700	8799	6590	9000	8300	7315
		цул	кг	6500		6500	8800	8800	8000	8500	7000	9799	8290	11000	9500	8425
14	Адууны мах, ястай	кг	4800		5000	5800				5500					5275	
15	Ямааны мах, ястай	кг	4500		4600					4200					4435	
16	Төмс, монгол	кг	1300	1500	1200	1300	1500	1100	1500	1200	1100	1100	1690	1100	1300	
17	Лууван, монгол	кг	2000	1900	2000	2500	2500	2000	2500	2000	1999	2500	2600	1700	2185	
18	Байцаа, монгол	кг	1500	2000	1500	2000	2000	1800	1500	1800	1749	1800	1999	1450	1760	
19	Хүрэн манжин, монгол	кг		2500	2000	2500	2500	2500	2500		1999	2400	1800		2300	
20	Сонгино, хятад	кг	1500	1550	1000	1300	1500	1500	1500	1300	1499	1300	1590	1480	1420	
21	Алим, фүжи	кг	4000	4600	4000	4000		4000	4000	4000	3999	4500	5500		4260	
22	Өндөг, ОХУ	ширхэг	280	340	260	240	300	230	300	300	319	310	300	300	290	

Хавсралт 3. Хүнсний барааны дундаж үнийн зэрэгцүүлэлт, 2011-2017 оны 8-р сарын 30

		хэмжих нэгж	2011.08	2012.08	2013.08	2014.08	2015.08	2016.08	17.08.30	2017/2016	2017/2015	2017/2014	2017/2013	2017/2012	2017/2011	
1	"Алтан тариа" гурил	дээд	кг	867	827	964	1185	1255	1270	1305	102.8	104.0	110.1	135.4	157.8	150.5
		1-р зэрэг	кг	718	698	733	1010	1045	1065	1075	100.9	102.9	106.4	146.7	154.0	149.7
2	"Алтан тариа" савласан гурил	дээдийн дээд	кг	1054	1065	1470	1655	1615	1585	1640	103.5	101.5	99.1	111.6	154.0	155.6
		дээд	кг	942	888	1065	1225	1295	1305	1350	103.4	104.2	110.2	126.8	152.0	143.3
		1-р зэрэг	кг	767	775	755	1045	1090	1095	1100	100.5	100.9	105.3	145.7	141.9	143.4
		2-р зэрэг	кг	602	591	584	810	870	850	870	102.4	100.0	107.4	149.0	147.2	144.5
3	"Алейка" дээд гурил		кг	905	890	1357	1335	1315	1305	1310	100.4	99.6	98.1	96.5	147.2	144.8
4	Сүү	Сүү ХК 1л	литр		1431	1732	2065	2045	2010	2125	105.7	103.9	102.9	122.7	148.5	
		Сүү ХК 0.5л	литр		606	751	990	890	815	920	112.9	103.4	92.9	122.5	151.8	
		Задгай	литр	833	850	925	1000	1235	1335	1435	107.5	116.2	143.5	155.1	168.8	172.3
5	Тараг, Цөцгийтэй		литр		1458	1643	1945	2110	1985	2325	117.1	110.2	119.5	141.5	159.5	
6	Талх	Атар	ширхэг	650	653	822	1075	1145	1160	1175	101.3	102.6	109.3	142.9	179.9	180.8
		Зууван чех	ширхэг		924	926	1190	1270	1215	1335	109.9	105.1	112.2	144.2	144.5	
		Хар талх	300 гр							925						
7	Будаа	цагаан	кг	1645	1739	1836	2330	2420	2545	2645	103.9	109.3	113.5	144.1	152.1	160.8
		шар	кг	1614	1635	1546	1810	1685	1730	1740	100.6	103.3	96.1	112.5	106.4	107.8
8	Цөцгийн тос, "Сүү" ХК		кг		2210	2206	2625	3270	3255	3410	104.8	104.3	129.9	154.6	154.3	
9	Ургамлын тос, "Янта"		1 литр							3535						
10	Ногоон цай, Гүрж		90 гр							1500						
11	Элсэн чихэр		кг	1675	1754	1656	1715	1730	2205	2615	118.6	151.2	152.5	157.9	149.1	156.1
12	Хонины мах	ястай	кг	4238	7363	7425	7220	6715	5930	6410	108.1	95.5	88.8	86.3	87.1	151.3
		цул	кг	4400	7540	7500	7900	6650	6425	6170	96.0	92.8	78.1	82.3	81.8	140.2
13	Үхрийн мах	ястай	кг	4725	7771	8429	8345	7765	7060	7315	103.6	94.2	87.7	86.8	94.1	154.8
		цул	кг	5325	8829	10071	9445	8940	8430	8425	99.9	94.2	89.2	83.7	95.4	158.2
14	Адууны мах, ястай		кг	3667	6083	5900	5700	5200	4550	5275	115.9	101.4	92.5	89.4	86.7	143.9
15	Ямааны мах, ястай		кг	3260	5820	5850	5725	4935	4600	4435	96.4	89.9	77.5	75.8	76.2	136.0
16	Төмс, монгол		кг	1189	1140	855	1110	1285	910	1300	142.9	101.2	117.1	152.0	114.0	109.3
17	Лууван, монгол		кг	1200	1240	1270	1270	1975	1400	2185	156.1	110.6	172.0	172.0	176.2	182.1
18	Байцаа, монгол		кг	995	960	1033	1035	1425	1030	1760	170.9	123.5	170.0	170.4	183.3	176.9
19	Хүрэн манжин, монгол		кг							2300						
20	Сонгино, хятад		кг	1000	1060	1289	1230	1390	1280	1420	110.9	102.2	115.4	110.2	134.0	142.0
21	Алим, фүжи		кг		3730	3500	4035	3920	4170	4260	102.2	108.7	105.6	121.7	114.2	
22	Өндөг, ОХУ		ширхэг	225	260	283	340	270	270	290	107.4	107.4	85.3	102.5	111.5	128.9

Хавсралт 4. Шатахуун, түлшний үнэ, ШТС-аар, 2017.08.30

		хэмжих нэгж	Жаст ойл	Петровис	Магнай трейд	Сод монгол	Шунхлай	Юнигаз	дундаж үнэ
1	Аи-95	литр	1820	1820	1820	1820			1820
2	Аи-80	литр		1480	1480				1480
3	Аи-92	литр	1630	1630	1630	1630	1630		1630
4	Дизель түлш	литр	1720	1720	1720	1720	1720		1720
5	Газ	литр						1050	1050

Хавсралт 5. Шатахууны үнийн зэрэгцүүлэлт, 2017 оны 6, 7, 8-р сарын ажиглалтаар

		хэмжих нэгж	17.06.07	17.06.14	17.06.21	17.06.28	17.07.05	17.07.19	17.07.26	17.08.02	17.08.09	17.08.16	17.08.23	17.08.30	<u>17.08.30</u> <u>17.08.23</u>
1	Аи-95	литр	1820	1820	1820	1820	1820	1820	1820	1820	1820	1820	1820	1820	100.0
2	Аи-80	литр	1480	1480	1480	1480	1480	1480	1480	1480	1480	1480	1480	1480	100.0
3	Аи-92	литр	1630	1630	1630	1630	1630	1630	1630	1630	1630	1630	1630	1630	100.0
4	Дизель түлш	литр	1720	1720	1720	1720	1720	1720	1720	1720	1720	1720	1720	1720	100.0
5	Газ	литр	1050	1050	1050	1050	1050	1050	1050	1050	1050	1050	1050	1050	100.0

Хавсралт 6. Шатахууны үнэ өөрчлөгдсөн өдөр, 2014-2017 он

		хэмжих нэгж	14.02.19	14.04.30	14.08.13	14.11.26	15.04.15	15.05.13	16.01.27	16.05.25	16.05.31	16.06.08	17.02.08	17.02.15	17.03.29
1	Аи-95	литр	1903	1890	1890	1890	1890	1890	1750	1745	1730	1730	1753	1820	1820
2	Аи-80	литр	1556	1550	1550	1550	1550	1550	1470	1470	1450	1450	1470	1480	1480
3	Аи-92	литр	1670	1660	1660	1660	1660	1660	1580	1552	1534	1530	1569	1630	1630
4	Дизель түлш	литр	1800	1790	1790	1790	1790	1790	1690	1680	1640	1640	1671	1720	1720
5	Газ	литр	1290	1290	1250	1400	1320	1100	1100	1100	1100	900	900	900	1050

Хавсралт 7. Түлшний дундаж үнэ, худалдаж буй байршлаар, 2017.08.30

		хэмжих нэгж		Чингэлтэй	Сүхбаатар	Баянгол	Баянзүрх	Сонгино хайрхан	Дундаж үнэ	
1	Түлшний мод	хар мод	6-7 кг	1 шуудай	2200	2000		2100	2200	2125
		нарс	6-7 кг	1 шуудай				2000		2000
2	Нүүрс	Налайх	12-14 кг	1 шуудай	2500	2300		2400	2300	2375
		Багануур	12-14 кг	1 шуудай						
		Налайх	1000 кг	тонн						
		Багануур	1000 кг	тонн						

Нийслэлийн Статистикийн Газар

www.ubstat.mn

2017.08.30