

ТАНИЛЦУУЛГА

Хүнсний барааны үнийн 2017 оны 1-р сарын 11-ний өдрийн ажиглалт

Нийслэлийн төвийн 6 дүүрэгт байрладаг 12 хүнсний зах, худалдааны төвд хийсэн 32 нэр төрлийн хүнсний бараа бүтээгдэхүүний үнийн 2017 оны 1-р сарын 2-р долоо хоногийн ажиглалтаар өмнөх долоо хоногоос 24 нэрийн барааны үнэ **тогтвортой**, 1 нэрийн барааны үнэ **буурсан**, 7 нэрийн барааны үнэ **өсчээ**. Үүнд :

≈ Үнэ тогтвортой

- "Алтан Тариа" задгай гурил дээд
- "Алтан Тариа" задгай гурил I
- "Алтан Тариа" савласан гурил дээдийн дээд
- "Алтан Тариа" савласан гурил дээд
- "Алтан Тариа" савласан гурил I
- "Алтан Тариа" савласан гурил II
- "Алейка" гурил дээд
- "Сүү" ХК хайрцагтай 1 л сүү
- "Сүү" ХК савласан 0.5 л сүү
- Сүү, задгай
- Талх, "Атар"
- Талх, "Зууван чех"
- Цагаан будаа
- Шар будаа
- Цөцгийн тос, Сүү ХК
- Ногоон цай, "Гүрж"
- Элсэн чихэр
- Адууны мах, ястай
- Ямааны мах, ястай
- Байцаа, монгол
- Манжин, монгол
- Сонгино, хятад, бөөрөнхий
- Алим, фүжи
- Өндөг, ОХУ

↓ Үнэ буурсан

- Төмс, монгол

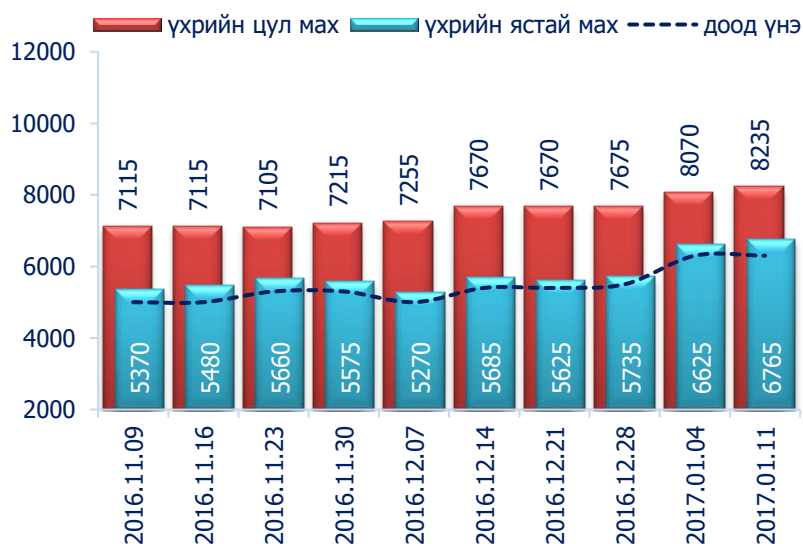
↑ Үнэ өссөн

- Тараг, Цөцгийтэй
- Ургамлын тос
- Хонины мах, ястай
- Хонины мах, цул
- Үхрийн мах, ястай
- Үхрийн мах, цул
- Лууван, монгол

Махны дундаж үнэ

2017 оны 1-р сарын 2-р долоо хоногт хонины ястай нэг килограмм мах дунджаар 5705 төгрөг, үхрийн ястай мах нэг килограмм нь дунджаар 6765 төгрөгийн үнэтэй байна. Үхрийн ястай махны үнэ өмнөх долоо хоногтой харьцуулахад 2.1 хувиар буюу 140 төгрөгөөр, үхрийн цул махны үнэ 2.0 хувиар буюу 165 төгрөгөөр өссөн байна. Энэ 7 хоногийн ажиглалтаар үхрийн мах "Хархорин" хүнсний захад хамгийн хямд буюу 6300 төгрөг, харин "Бөмбөгөр", "Меркури" хүнсний захуудад хамгийн өндөр үнэтэй буюу 7500 төгрөг байна.

Зураг 1. Үхрийн 1 кг махны дундаж үнэ, төгрөг



Хүснэгт 1. Нэг килограмм махны жижиглэн худалдах дундаж үнэ, 2013-2017 оны сар, төгрөг

Үхрийн мах												
	I	II	III	IV	V	VI	VII	VIII	IX	X	XI	XII
2013 он	7335	8025	7895	8330	8380	8275	8225	7710	7825	7245	7115	7280
2014 он	7980	7775	8425	8370	8685	8730	7955	7590	7635	7550	7495	7465
2015 он	7415	7565	7810	8080	8145	8445	7985	7230	7005	5975	5620	5520
2016 он	6165	6875	7105	8170	8495	7930	6950	6865	6120	5235	5495	5580
2017 он	6765*											
Хонины мах												
	I	II	III	IV	V	VI	VII	VIII	IX	X	XI	XII
2013 он	6480	7095	7060	7420	7490	7470	7415	6710	6540	6215	6085	6245
2014 он	6855	6675	7040	7630	7800	7685	7030	6585	6395	5965	5835	5940
2015 он	5860	6140	6735	7460	7555	7455	6830	6050	5540	4510	4200	3930
2016 он	4625	5495	5970	6935	6945	6525	5780	5605	4940	4250	3945	4390
2017 он	5705*											

* 2-р долоо хоногийн ажиглалтаар

Зураг 2. Хонины 1 кг махны дундаж үнэ, төгрөг



Хонины ястай махны үнэ өмнөх долоо хоногтой харьцуулахад 3.5 хувиар буюу 195 төгрөг, хонины цул мах 4.4 хувиар буюу 260 төгрөгөөр тус тус өссөн байлаа. Энэ долоо хоногийн ажиглалтаар хонины мах "Хүчит Шонхор" хүнсний захад хамгийн хямд буюу 5000 төгрөгөөр, харин "Меркури" хүнсний захад хамгийн өндөр үнэтэй буюу 7500 төгрөгөөр худалдаалж байна.

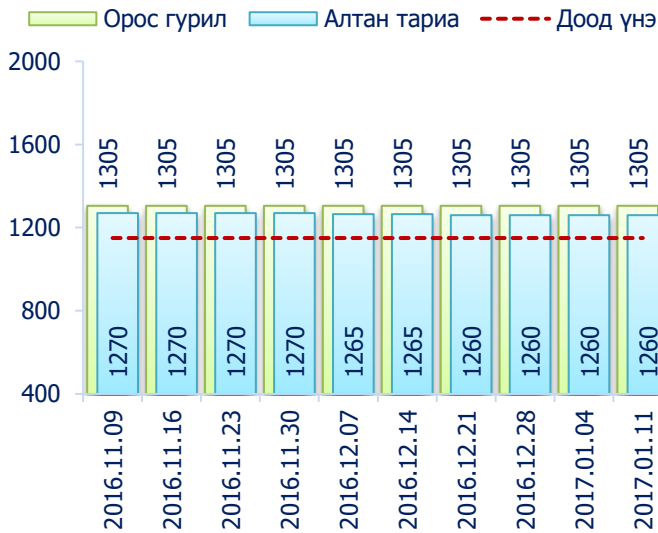
Гурилын үнэ



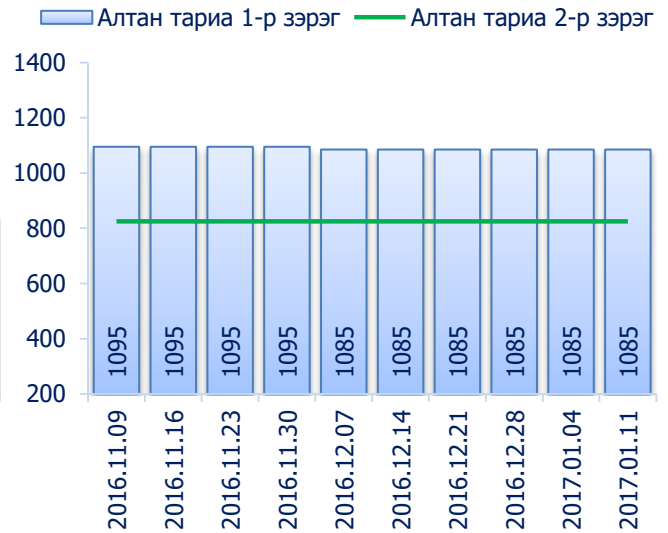
2017 оны 1-р сарын 2-р долоо хоногт нийслэлийн хүнсний томоохон зах, дэлгүүрт "Алтан тариа" савласан нэг кг гурилын үнэ дээд зэрэг нь 1200-1500 төгрөг, 1-р зэргийнх 1000-1300 төгрөг, 2-р зэргийнх 800-900 төгрөг байна.

Худалдан авагч олон байдаг "Хүчит шонхор", "Таван эрдэнэ", "Бөмбөгөр", "Баянзүрх", "Хархорин" хүнсний захуудад задгайгаар буюу шуудайгаар худалдаж буй нэг кг дээд зэргийн "Алтан тариа" гурилын үнэ 1150-аас 1300 төгрөгийн үнэ ханштай байна. Харин "Барс" хүнсний захад дээд зэргийн "Алтан тариа" гурил 1100 төгрөг, 1-р зэргийн гурил 950 төгрөгөөр тус тус зарагдаж байна.

Зураг 3. Дээд зэргийн 1 кг гурилын үнэ, төгрөг



Зураг 4. Савласан 1 кг гурилын үнэ, төгрөг




“Атар” талх хүнсний зах, дэлгүүрт 1100-1210 төгрөгийн үнэтэй байна. “Бөмбөгөр”, “Барс”, “Оргил”, “Хархорин” хүнсний захуудад “Атар” талхыг хамгийн хямд буюу 1100 төгрөгөөр, харин “Сансар” супермаркетэд хамгийн өндөр үнээр буюу 1210 төгрөгөөр худалдаалж байна.

Төмс, хүнсний ногоо

2017 оны 1-р сарын 2-р долоо хоногт өмнөх долоо хоногтой харьцуулахад монгол төмс 0.7 хувиар буюу 5 төгрөгөөр буурч, харин лууван 1.0 хувиар буюу 10 төгрөгөөр өссөн байна.

Зураг 5. Нэг кг хүнсний ногооны дундаж үнэ, төгрөг



Хэрэглээний үнийн ажиглалтын хавсралт хүснэгт:

- Хавсралт 1. Хүнсний барааны үнийн ажиглалт, хүнсний зах, худалдааны төвөөр, 2017.01.11
- Хавсралт 2. Хүнсний барааны дундаж үнийн зэрэгцүүлэлт, 2016 оны 10, 11, 12-р сар, 2017 оны 1-р сар
- Хавсралт 3. Хүнсний барааны дундаж үнийн зэрэгцүүлэлт, 2011-2017 оны 1-р сарын 11
- Хавсралт 4. Шатахуун, түлшний үнэ, ШТС-аар, 2017.01.11
- Хавсралт 5. Шатахууны үнийн зэрэгцүүлэлт, 2016 оны 10, 11, 12-р сар, 2017 оны 1-р сарын ажиглалтаар
- Хавсралт 6. Шатахууны үнэ өөрчлөгдсөн өдөр, 2013-2016 он
- Хавсралт 7. Түлшний дундаж үнэ, худалдаж буй байршлаар, 2017.01.11

Хавсралт 1. Хүнсний барааны үнийн ажиглалт, хүнсний зах, худалдааны төвөөр, 2017.01.11

		хэмжих нэгж	Баянзүрх зах	Сансар Супер-маркет	Хүчит шонхор зах	Бөмбөгөр ХТ	Меркури зах	Барс ХТ	Таван эрдэнэ зах	Хархорин зах	Номин Супер-маркет	Макс Супер-маркет	Оргил Супер-маркет	Е Март	Дундаж үнэ	
1	"Алтан тариа" гурил	дээд	кг	1300	1299	1300	1150	1100	1300	1300	1299	1332	1243	1218	1260	
		1-р зэрэг	кг	1100	1050	1100	1000	950	1100	1100	910	1068		978	1035	
2	"Алтан тариа" савласан гурил	дээдийн дээд	кг	1600	1610	1600	1500	1800	1500	1500	1550	1579	1660	1540	1580	1585
		дээд	кг	1300	1330	1300	1200	1500	1200	1300	1300	1289	1360	1290	1240	1300
		1-р зэрэг	кг	1100	1090	1100	1000	1300	1000	1100	1100	1049	1100	1088	1010	1085
		2-р зэрэг	кг	850		800	800		800	900	800			830	830	825
3	"Алейка" дээд гурил	кг	1300	1260	1200	1300	1500	1200	1300	1300	1379	1370	1270		1305	
4	Сүү	Сүү ХК 1л	литр	2200	2360	2300	2200	2300	2200	2300	2200	2299	2220	2200	2220	2250
		Сүү ХК 0.5л	литр	1000	1000	950	950	1000	950	1000	950	949	940	940	940	965
		Задгай	литр			1000				1100	1200	1699				1250
5	Тараг, Цөцгийтэй	литр	2100	2160	2000	2000	2200	2100	2300	2100	2149	2050	1980	1980	2095	
6	Талх	Атар	ширхэг	1200	1210	1200	1100		1100	1200	1100	1209	1170	1100	1200	1165
		Зууван чех	ширхэг	1300	1270	1300	1150		1150	1250	1150	1169	1200	1200	1200	1215
7	Будаа	цагаан	кг	2300	3260	2400	2200		2400	2300	2400	3249	2580	3060		2615
		шар	кг	1600	2100	1500	1500		1300	1900	1800		2140			1730
8	Цөцгийн тос, "Сүү" ХК	кг	3200	3300	3000	3500	3500	3000	3500	3200	3279	3220	3080		3255	
9	Ургамлын тос	1 литр	3500	4200	3500	3500	4000	3500	3700	3500	3529	4170	3850		3725	
10	Ногоон цай, Гүрж	кг	5500	6410	5500	5200		5000	5850	5500	6299	6360		6050	5765	
11	Элсэн чихэр	кг	2200	2500	2000	2200	2500	2100	2300	2000		3000	2370		2315	
12	Хонины мах	ястай	кг	5200	4500	5000	6500	7500	5800	6500	5100	5999	4950		5705	
		цул	кг	5700		5600	7500		6300	7000	5400		6000		6215	
13	Үхрийн мах	ястай	кг	6500	5800	6500	7500	7500	7000	7000	6300	6899	5800		7600	6765
		цул	кг	8000	7000	8500	8500	9000	8500	8500	8000	7799	7800		8980	8235
14	Адууны мах, ястай	кг	4500		4600	5000				4500					4650	
15	Ямааны мах, ястай	кг	4000		4300	4800				4100					4300	
16	Төмс, монгол	кг	800	690	600	700	800	600	1000	600	649	640	1200	590	740	
17	Лууван, монгол	кг	1000	1160	1000	1000	1200	900	1000	1000	699	1000	1500	880	1030	
18	Байцаа, монгол	кг	800	1500	1000	1000	1000	1000	1200	1000			2500	1990	1300	
19	Манжин, монгол	кг	1500	1500	1300	1500	1500	1000	1200	1200	999	700	1800	880	1255	
20	Сонгино, хятад	кг	1500	1050	1000	1300	1500	1000	1200	1100	1199	1450	1500		1255	
21	Алим, фүжи	кг	3500		3500	4500	4000	3500	4500	4000	4899	4800	4500		4170	
22	Өндөг, ОХУ	ширхэг	250	260	250	230	300	250	300	250	279	300	280	350	275	

Хавсралт 3. Хүнсний барааны дундаж үнийн зэрэгцүүлэлт, 2011-2017 оны 1-р сарын 11

		ХЭМЖИХ НЭГЖ	2011.01	2012.01	2013.01	2014.01	2015.01	2016.01	17.01.11	2017/2016	2017/2015	2017/2014	2017/2013	2017/2012	2017/2011	
1	"Алтан тариа" гурил	дээд	кг	881	845	884	1115	1185	1270	1260	99.2	106.3	113.0	142.5	149.1	143.0
		1-р зэрэг	кг	737	696	721	770	1005	1065	1035	97.2	103.0	134.4	143.6	148.7	140.4
2	"Алтан тариа" савласан гурил	дээдийн дээд	кг	1034	1087	1143	1530	1600	1595	1585	99.4	99.1	103.6	138.7	145.8	153.3
		дээд	кг	943	911	924	1160	1225	1295	1300	100.4	106.1	112.1	140.7	142.7	137.9
		1-р зэрэг	кг	773	757	788	790	1035	1090	1085	99.5	104.8	137.3	137.7	143.3	140.4
		2-р зэрэг	кг	597	591	594	595	830	835	825	98.8	99.4	138.7	138.9	139.6	138.2
3	"Алейка" дээд гурил		кг	930	905	1291	1345	1325	1310	1305	99.6	98.5	97.0	101.1	144.2	140.3
4	Сүү	Сүү ХК 1л	литр			1693	2050	2465	2100	2250	107.1	91.3	109.8	132.9		
		Сүү ХК 0.5л	литр			666	880	1215	900	965	107.2	79.4	109.7	144.9		
		Задгай	литр	1200	1233	1180	1500	1400	1300	1250	96.2	89.3	83.3	105.9	101.4	104.2
5	Тараг, Цөцгийтэй		литр			1614	2050	2155	2160	2095	97.0	97.2	102.2	129.8		
6	Талх	Атар	ширхэг	632	650	658	840	1065	1150	1165	101.3	109.4	138.7	177.1	179.2	184.3
		Зууван чех	ширхэг			924	930	1180	1255	1215	96.8	103.0	130.6	131.5		
7	Будаа	цагаан	кг	1720	1677	1725	2270	2350	2520	2615	103.8	111.3	115.2	151.6	155.9	152.0
		шар	кг	1627	1618	1635	1575	1795	1695	1730	102.1	96.4	109.8	105.8	106.9	106.3
8	Цөцгийн тос, "Сүү" ХК		кг			2238	2250	2975	3255	3255	100.0	109.4	144.7	145.4		
9	Ургамлын тос		1 литр			2696	3115	3115	3425	3725	108.8	119.6	119.6	138.2		
10	Ногоон цай, Гүрж		кг			3820	4505	5195	5620	5765	102.6	111.0	128.0	150.9		
11	Элсэн чихэр		кг	1694	1697	1729	1665	1730	1785	2315	129.7	133.8	139.0	133.9	136.4	136.7
12	Хонины мах	ястай	кг	4161	5056	6843	7535	6790	5200	5705	109.7	84.0	75.7	83.4	112.8	137.1
		цул	кг	4433	5117	7000	7450	7015	5535	6215	112.3	88.6	83.4	88.8	121.5	140.2
13	Үхрийн мах	ястай	кг	4800	5419	7533	8350	7990	6445	6765	105.0	84.7	81.0	89.8	124.8	140.9
		цул	кг	5338	6188	8522	9840	9620	7855	8235	104.8	85.6	83.7	96.6	133.1	154.3
14	Адууны мах, ястай		кг	3480	4400	5617	6660	5675	4825	4650	96.4	81.9	69.8	82.8	105.7	133.6
15	Ямааны мах, ястай		кг	3160	4200	4980	5700	4925	3635	4300	118.3	87.3	75.4	86.3	102.4	136.1
16	Төмс, монгол		кг	955	973	1030	935	1135	1065	740	69.5	65.2	79.1	71.8	76.1	77.5
17	Лууван, монгол		кг	952	944	1230	1350	1255	1625	1030	63.4	82.1	76.3	83.7	109.1	108.2
18	Байцаа, монгол		кг	1039	944	1120	1220	1210	1480	1300	87.8	107.4	106.6	116.1	137.7	125.1
19	Манжин, монгол		кг	1493	986	1075	1600	1635	1720	1255	73.0	76.8	78.4	116.7	127.3	84.1
20	Сонгино, хятад		кг	979	984	1270	1290	1170	1255	1255	100.0	107.3	97.3	98.8	127.5	128.2
21	Алим, фүжи		кг			3829	3610	4245	3920	4170	106.4	98.2	115.5	108.9		
22	Өндөг, ОХУ		ширхэг	244	259	268	415	325	285	275	96.5	84.6	66.3	102.6	106.2	112.7

Хавсралт 4. Шатахуун, түлшний үнэ, ШТС-аар, 2017.01.11

		хэмжих нэгж	Жаст ойл	Петровис	Магнай трейд	Сод монгол	Шунхлай	Юнигаз	дундаж үнэ
1	Аи-95	литр	1730	1730	1730	1730			1730
2	Аи-80	литр		1450	1450		1450		1450
3	Аи-92	литр	1530	1530	1530	1530	1530		1530
4	Дизель түлш	литр	1640	1640	1640	1640	1640		1640
5	Газ	литр						900	900

Хавсралт 5. Шатахууны үнийн зэрэгцүүлэлт, 2016 оны 10, 11, 12-р сар, 2017 оны 1-р сарын ажиглалтаар

		хэмжих нэгж	16.10.26	16.11.02	16.11.09	16.11.16	16.11.23	16.11.30	16.12.07	16.12.14	16.12.21	16.12.28	17.01.04	17.01.11	<u>17.01.11</u> <u>17.01.04</u>
1	Аи-95	литр	1730	1730	1730	1730	1730	1730	1730	1730	1730	1730	1730	1730	100.0
2	Аи-80	литр	1450	1450	1450	1450	1450	1450	1450	1450	1450	1450	1450	1450	100.0
3	Аи-92	литр	1530	1530	1530	1530	1530	1530	1530	1530	1530	1530	1530	1530	100.0
4	Дизель түлш	литр	1640	1640	1640	1640	1640	1640	1640	1640	1640	1640	1640	1640	100.0
5	Газ	литр	900	900	900	900	900	900	900	900	900	900	900	900	100.0

Хавсралт 6. Шатахууны үнэ өөрчлөгдсөн өдөр, 2013-2016 он

		хэмжих нэгж	13.10.02	14.01.15	14.02.12	14.02.19	14.04.30	14.08.13	14.11.26	15.04.15	15.05.13	16.01.27	16.05.25	16.05.31	16.06.08
1	Аи-95	литр	1850	1850	1873	1903	1890	1890	1890	1890	1890	1750	1745	1730	1730
2	Аи-80	литр	1530	1534	1544	1556	1550	1550	1550	1550	1550	1470	1470	1450	1450
3	Аи-92	литр	1620	1628	1646	1670	1660	1660	1660	1660	1660	1580	1552	1534	1534
4	Дизель түлш	литр	1750	1758	1776	1800	1790	1790	1790	1790	1790	1690	1680	1640	1640
5	Газ	литр	1240	1290	1290	1290	1290	1250	1400	1320	1100	1100	1100	1100	900

Хавсралт 7. Түлшний дундаж үнэ, худалдаж буй байршлаар, 2017.01.11

		хэмжих нэгж		Чингэлтэй	Сүхбаатар	Баянгол	Баянзүрх	Сонгино хайрхан	Дундаж үнэ	
1	Түлшний мод	хар мод	6-7 кг	1 шуудай	1800	1700		1700	1800	1750
		нарс	6-7 кг	1 шуудай						
2	Нүүрс	Налайх	12-14 кг	1 шуудай	2000	2100		1900	1800	1950
		Багануур	12-14 кг	1 шуудай						
		Налайх	1000 кг	тонн				150000	160000	155000
		Багануур	1000 кг	тонн					120000	120000

Нийслэлийн Статистикийн Газар

www.ubstat.mn

2017.01.11