

ТАНИЛЦУУЛГА

Хүнсний барааны үнийн 2016 оны 12-р сарын 28-ны өдрийн ажиглалт

Нийслэлийн төвийн 6 дүүрэгт байрладаг 12 хүнсний зах, худалдааны төвд хийсэн 32 нэр төрлийн хүнсний бараа бүтээгдэхүүний үнийн 2016 оны 12-р сарын 4-р долоо хоногийн ажиглалтаар өмнөх долоо хоногоос 24 нэрийн барааны үнэ **тогтвортой**, 1 нэрийн барааны үнэ **буурсан**, 7 нэрийн барааны үнэ **өсчээ**. Үүнд :

≈ Үнэ тогтвортой

- "Алтан Тариа" задгай гурил дээд
- "Алтан Тариа" задгай гурил I
- "Алтан Тариа" савласан гурил дээдийн дээд
- "Алтан Тариа" савласан гурил дээд
- "Алтан Тариа" савласан гурил I
- "Алтан Тариа" савласан гурил II
- "Алейка" гурил дээд
- "Сүү" ХК хайрцагтай 1 л сүү
- "Сүү" ХК савласан 0.5 л сүү
- Сүү, задгай
- Талх, "Атар"
- Талх, "Зууван чех"
- Цагаан будаа
- Шар будаа
- Цөцгийн тос, Сүү ХК
- Ургамлын тос
- Ногоон цай, "Гүрж"
- Элсэн чихэр
- Адууны мах, ястай
- Төмс, монгол
- Манжин, монгол
- Сонгино, хятад, бөөрөнхий
- Алим, фүжи
- Өндөг, ОХУ

↓ Үнэ буурсан

- Тараг, Цөцгийтэй

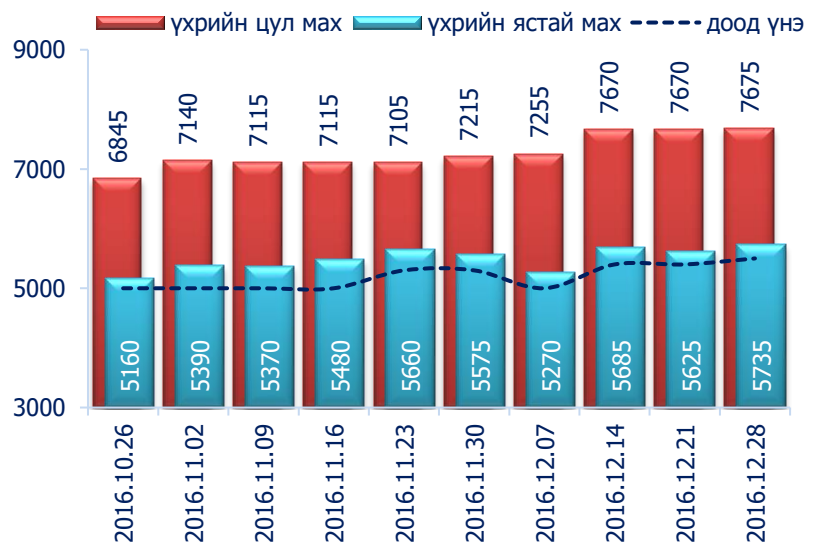
↑ Үнэ өссөн

- Хонины мах, ястай
- Хонины мах, цул
- Үхрийн мах, ястай
- Үхрийн мах, цул
- Ямааны мах, ястай
- Лууван, монгол
- Байцаа, монгол

Махны дундаж үнэ

2016 оны 12-р сарын 4-р долоо хоногт хонины ястай нэг килограмм мах дунджаар 4935 төгрөг, үхрийн ястай мах нэг килограмм нь дунджаар 5735 төгрөгийн үнэтэй байна. Үхрийн ястай махны үнэ өмнөх долоо хоногтой харьцуулахад 2.0 хувиар буюу 110 төгрөгөөр, үхрийн цул махны үнэ 0.1 хувиар буюу 5 төгрөгөөр өссөн байна. Энэ 7 хоногийн ажиглалтаар үхрийн мах "Хархорин" хүнсний захад хамгийн хямд буюу 5500 төгрөг, харин "Меркури" хүнсний захад хамгийн өндөр үнэтэй буюу 7500 төгрөг байна.

Зураг 1. Үхрийн 1 кг махны дундаж үнэ, төгрөг



Хүснэгт 1. Нэг килограмм махны жижиглэн худалдах дундаж үнэ, 2013-2016 оны сар, төгрөг

Үхрийн мах												
	I	II	III	IV	V	VI	VII	VIII	IX	X	XI	XII
2013 он	7335	8025	7895	8330	8380	8275	8225	7710	7825	7245	7115	7280
2014 он	7980	7775	8425	8370	8685	8730	7955	7590	7635	7550	7495	7465
2015 он	7415	7565	7810	8080	8145	8445	7985	7230	7005	5975	5620	5520
2016 он	6165	6875	7105	8170	8495	7930	6950	6865	6120	5235	5495	5735*
Хонины мах												
	I	II	III	IV	V	VI	VII	VIII	IX	X	XI	XII
2013 он	6480	7095	7060	7420	7490	7470	7415	6710	6540	6215	6085	6245
2014 он	6855	6675	7040	7630	7800	7685	7030	6585	6395	5965	5835	5940
2015 он	5860	6140	6735	7460	7555	7455	6830	6050	5540	4510	4200	3930
2016 он	4625	5495	5970	6935	6945	6525	5780	5605	4940	4250	3945	4935*

* 4-р долоо хоногийн ажиглалтаар

Зураг 2. Хонины 1 кг махны дундаж үнэ, төгрөг



Хонины ястай махны үнэ өмнөх долоо хоногтой харьцуулахад 15.8 хувиар буюу 675 төгрөг, хонины цул мах 9.9 хувиар буюу 510 төгрөгөөр тус тус өссөн байлаа. Энэ долоо хоногийн ажиглалтаар хонины мах "Хүчит Шонхор", "Хар хорин" хүнсний захуудад хамгийн хямд буюу 4800 төгрөгөөр, харин "Меркури" хүнсний захад хамгийн өндөр үнэтэй буюу 7000 төгрөгөөр худалдаалж байна.

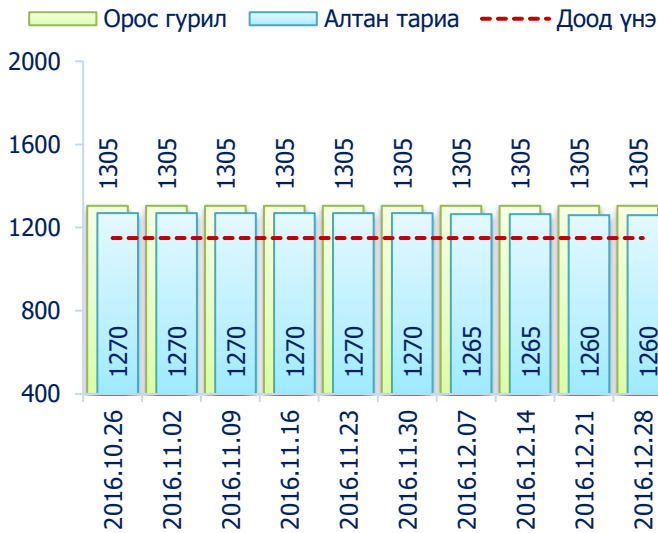
Гурилын үнэ



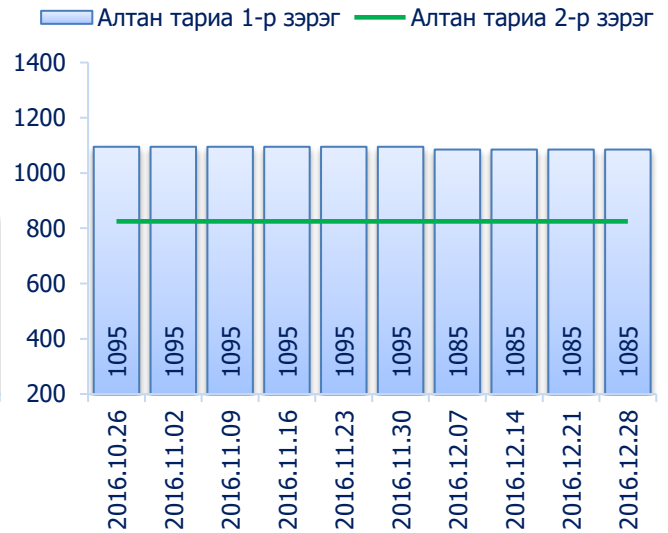
2016 оны 12-р сарын 4-р долоо хоногт нийслэлийн хүнсний томоохон зах, дэлгүүрт "Алтан тариа" савласан нэг кг гурилын үнэ дээд зэрэг нь 1200-1500 төгрөг, 1-р зэргийнх 1000-1300 төгрөг, 2-р зэргийнх 800-900 төгрөг байна.

Худалдан авагч олон байдаг "Хүчит шонхор", "Таван эрдэнэ", "Бөмбөгөр", "Баянзүрх", "Хархорин" хүнсний захуудад задгайгаар буюу шуудайгаар худалдаж буй нэг кг дээд зэргийн "Алтан тариа" гурилын үнэ 1150-аас 1300 төгрөгийн үнэ ханштай байна. Харин "Барс" хүнсний захад дээд зэргийн "Алтан тариа" гурил 1100 төгрөг, 1-р зэргийн гурил 950 төгрөгөөр тус тус зарагдаж байна.

Зураг 3. Дээд зэргийн 1 кг гурилын үнэ, төгрөг



Зураг 4. Савласан 1 кг гурилын үнэ, төгрөг




“Атар” талх хүнсний зах, дэлгүүрт 1100-1210 төгрөгийн үнэтэй байна. “Бөмбөгөр”, “Барс”, “Оргил”, “Хархорин” хүнсний захуудад “Атар” талхыг хамгийн хямд буюу 1100 төгрөгөөр, харин “Сансар” супермаркетэд хамгийн өндөр үнээр буюу 1210 төгрөгөөр худалдаалж байна.

Төмс, хүнсний ногоо

2016 оны 12-р сарын 4-р долоо хоногт өмнөх долоо хоногтой харьцуулахад монгол лууван 2.5 хувиар буюу 25 төгрөгөөр, байцаа 3.6 хувиар буюу 45 төгрөгөөр өсчээ.

Зураг 5. Нэг кг хүнсний ногооны дундаж үнэ, төгрөг



Хэрэглээний үнийн ажиглалтын хавсралт хүснэгт:

- Хавсралт 1. Хүнсний барааны үнийн ажиглалт, хүнсний зах, худалдааны төвөөр, 2016.12.28
- Хавсралт 2. Хүнсний барааны дундаж үнийн зэрэгцүүлэлт, 2016 оны 10, 11, 12-р сар
- Хавсралт 3. Хүнсний барааны дундаж үнийн зэрэгцүүлэлт, 2010-2016 оны 12-р сарын 28
- Хавсралт 4. Шатахуун, түлшний үнэ, ШТС-аар, 2016.12.28
- Хавсралт 5. Шатахууны үнийн зэрэгцүүлэлт, 2016 оны 10, 11, 12-р сарын ажиглалтаар
- Хавсралт 6. Шатахууны үнэ өөрчлөгдсөн өдөр, 2013-2016 он
- Хавсралт 7. Түлшний дундаж үнэ, худалдаж буй байршлаар, 2016.12.28

Хавсралт 1. Хүнсний барааны үнийн ажиглалт, хүнсний зах, худалдааны төвөөр, 2016.12.28

		хэмжих нэгж	Баянзүрх зах	Сансар Супер-маркет	Хүчит шонхор зах	Бөмбөгөр ХТ	Меркури зах	Барс ХТ	Таван эрдэнэ зах	Хархорин зах	Номин Супер-маркет	Макс Супер-маркет	Оргил Супер-маркет	Е Март	Дундаж үнэ	
1	"Алтан тариа" гурил	дээд	кг	1300	1299	1300	1150	1100	1300	1300	1299	1332	1243	1218	1260	
		1-р зэрэг	кг	1100	1050	1100	1000	950	1100	1100	910	1068		978	1035	
2	"Алтан тариа" савласан гурил	дээдийн дээд	кг	1600	1610	1600	1500	1800	1500	1500	1550	1579	1660	1540	1580	1585
		дээд	кг	1300	1330	1300	1200	1500	1200	1300	1300	1289	1360	1290	1240	1300
		1-р зэрэг	кг	1100	1090	1100	1000	1300	1000	1100	1100	1049	1100	1088	1010	1085
		2-р зэрэг	кг	850		800	800		800	900	800			830	830	825
3	"Алейка" дээд гурил	кг	1300	1260	1200	1300	1500	1200	1300	1300	1379	1370	1270		1305	
4	Сүү	Сүү ХК 1л	литр	2100	2360	2300	2200	2300	2200	2300	2200	2299	2220	2200	2220	2240
		Сүү ХК 0.5л	литр	950	1000	950	950	1000	950	1000	950	949	940	940	940	960
		Задгай	литр			1000				1100	1200	1699				1250
5	Тараг, Цөцгийтэй	литр	2100	2160	2000	2000	2200	2100	2300	2100	2149	1950	1980	1980	2085	
6	Талх	Атар	ширхэг	1200	1210	1200	1100		1100	1200	1100	1209	1170	1100	1200	1165
		Зууван чех	ширхэг	1300	1270	1300	1150		1150	1250	1150	1169	1200	1200	1200	1215
7	Будаа	цагаан	кг	2300	3260	2400	2200		2300	2300	2400	3249	2580	3060		2605
		шар	кг	1600	2100	1500	1500		1300	1900	1800		2140			1730
8	Цөцгийн тос, "Сүү" ХК	кг	3200	3300	3000	3500	3500	3000	3500	3200	3279	3220	3080		3255	
9	Ургамлын тос	1 литр	3200	3570	3500	3500	4000	3500	3700	3500	3529	4170	3850		3640	
10	Ногоон цай, Гүрж	кг	5500	6410	5500	5200		5000	5850	5500	6299	6360		6050	5765	
11	Элсэн чихэр	кг	2200	2500	2000	2200	2500	2100	2300	2000		3000	2370		2315	
12	Хонины мах	ястай*	кг	5000	4500	4800	5200	7000	5500	6000	4800	5199	4100		4935	
		цул	кг	5500		5200	5700		6000	6500	5300		5400		5655	
13	Үхрийн мах	ястай*	кг	5800	5800	5600	6500	7500	6500	6500	5500	6199	5000		6600	5735
		цул*	кг	7500	7000	7500	7500	9000	8000	7500	7500	7499	7000		7900	7675
14	Адууны мах, ястай*	кг	4500		4400	5000				4300					4405	
15	Ямааны мах, ястай*	кг	4000		3500	4000				3800					3590	
16	Төмс, монгол	кг	800	690	600	700	800	600	900	600	649	800	1200	640	750	
17	Лууван, монгол	кг	1000	1160	1000	1000	1200	900	900	1000	699	1000	1500	880	1020	
18	Байцаа, монгол	кг	800	1500	1000	1000	1000	1000	1200	1000			2500	1990	1300	
19	Манжин, монгол	кг	1500	1500	1300	1500	1500	1000	1200	1200	999	700	1800	880	1255	
20	Сонгино, хятад	кг	1500	1050	1000	1300	1500	1000	1200	1100	1199	1450	1500		1255	
21	Алим, фүжи	кг	3500		3500	4500	4000	3500	4500	4000	4899	4800	4500		4170	
22	Өндөг, ОХУ	ширхэг	250	260	250	230	300	250	300	250	279	300	280	350	275	

Тайлбар: * Махны дундаж үнийг хүнсний захуудын махны борлуулалтын хувийн жинд үндэслэн жигнэсэн дундаж аргаар тооцов.

Хавсралт 2. Хүнсний барааны дундаж үнийн зэрэгцүүлэлт, 2016 оны 10, 11, 12-р сар

		хэмжих нэгж	2016 10.12	2016 10.18	2016 10.26	2016 11.02	2016 11.09	2016 11.16	2016 11.23	2016 11.30	2016 12.07	2016 12.14	2016 12.21	2016 12.28	16.12.28 16.12.21	
1	"Алтан тариа" гурил	дээд	кг	1270	1270	1270	1270	1270	1270	1270	1270	1265	1265	1260	1260	100.0
		1-р зэрэг	кг	1065	1065	1065	1065	1065	1065	1065	1065	1040	1040	1035	1035	100.0
2	"Алтан тариа" савласан гурил	дээдийн дээд	кг	1585	1585	1585	1585	1585	1585	1585	1585	1585	1585	1585	1585	100.0
		дээд	кг	1305	1305	1305	1305	1305	1305	1305	1305	1300	1300	1300	1300	100.0
		1-р зэрэг	кг	1095	1095	1095	1095	1095	1095	1095	1095	1085	1085	1085	1085	100.0
		2-р зэрэг	кг	825	825	825	825	825	825	825	825	825	825	825	825	825
3	"Алейка" дээд гурил		кг	1305	1305	1305	1305	1305	1305	1305	1305	1305	1305	1305	1305	100.0
4	Сүү	Сүү ХК 1л	литр	2130	2135	2135	2135	2135	2145	2155	2165	2190	2225	2240	2240	100.0
		Сүү ХК 0.5л	литр	860	875	890	910	935	935	935	935	945	960	960	960	100.0
		Задгай	литр	1250	1250	1250	1250	1250	1250	1250	1250	1250	1250	1250	1250	1250
5	Тараг, Цөцгийтэй		литр	2030	2030	2030	2030	2060	2060	2075	2085	2085	2085	2095	2085	99.5
6	Талх	Атар	ширхэг	1160	1160	1160	1160	1160	1160	1160	1160	1165	1165	1165	1165	100.0
		Зууван чех	ширхэг	1215	1215	1215	1215	1215	1215	1215	1215	1215	1215	1215	1215	1215
7	Будаа	цагаан	кг	2575	2575	2575	2575	2575	2575	2575	2605	2605	2605	2605	2605	100.0
		шар	кг	1730	1730	1730	1730	1730	1730	1730	1730	1730	1730	1730	1730	1730
8	Цөцгийн тос, "Сүү" ХК		кг	3255	3255	3255	3255	3255	3255	3255	3255	3255	3255	3255	3255	100.0
9	Ургамлын тос		1 литр	3355	3355	3355	3355	3355	3355	3355	3355	3355	3640	3640	3640	100.0
10	Ногоон цай, Гүрж		кг	5735	5735	5735	5735	5735	5735	5735	5735	5765	5765	5765	5765	100.0
11	Элсэн чихэр		кг	2315	2315	2315	2315	2315	2315	2315	2315	2315	2315	2315	2315	100.0
12	Хонины мах	ястай*	кг	4225	4155	3950	3950	3885	3940	4095	3860	4110	4260	4260	4935	115.8
		цул	кг	5465	5245	5015	5015	4945	4945	5055	5045	5045	5145	5145	5655	109.9
13	Үхрийн мах	ястай*	кг	5215	5160	5160	5390	5370	5480	5660	5575	5270	5685	5625	5735	102.0
		цул*	кг	6950	6845	6845	7140	7115	7115	7105	7215	7255	7670	7670	7675	100.1
14	Адууны мах, ястай*		кг	4405	4405	4405	4405	4405	4405	4405	4405	4405	4405	4405	4405	100.0
15	Ямааны мах, ястай*		кг	3615	3605	3340	3340	3285	3285	3355	3355	3430	3650	3505	3590	102.4
16	Төмс, монгол		кг	735	725	725	725	725	725	735	735	730	740	750	750	100.0
17	Лууван, монгол		кг	915	915	915	915	915	915	915	915	1055	1010	995	1020	102.5
18	Байцаа, монгол		кг	825	825	825	810	800	800	800	800	950	1145	1255	1300	103.6
19	Манжин, монгол		кг	1090	1020	1020	1020	1525	1525	1465	1380	1350	1350	1255	1255	100.0
20	Сонгино, хятад		кг	1255	1255	1255	1255	1255	1255	1255	1255	1255	1255	1255	1255	100.0
21	Алим, фүжи		кг	4170	4170	4170	4170	4170	4170	4170	4170	4170	4170	4170	4170	100.0
22	Өндөг, ОХУ		ширхэг	270	270	270	270	270	270	270	270	275	275	275	275	100.0

Хавсралт 3. Хүнсний барааны дундаж үнийн зэрэгцүүлэлт, 2010-2016 оны 12-р сарын 28

		ХЭМЖИХ НЭГЖ	2010.12	2011.12	2012.12	2013.12	2014.12	2015.12	16.12.28	2016/2015	2016/2014	2016/2013	2016/2012	2016/2011	2016/2010	
1	"Алтан тариа" гурил	дээд	кг	881	845	842	1115	1180	1265	1260	99.6	106.8	113.0	149.6	149.1	143.0
		1-р зэрэг	кг	730	696	703	770	1005	1070	1035	96.7	103.0	134.4	147.2	148.7	141.8
2	"Алтан тариа" савласан гурил	дээдийн дээд	кг	1034	1044	1143	1530	1625	1595	1585	99.4	97.5	103.6	138.7	151.8	153.3
		дээд	кг	929	901	924	1155	1225	1295	1300	100.4	106.1	112.6	140.7	144.3	139.9
		1-р зэрэг	кг	775	747	788	790	1035	1095	1085	99.1	104.8	137.3	137.7	145.2	140.0
		2-р зэрэг	кг	597	580	592	595	830	835	825	98.8	99.4	138.7	139.4	142.2	138.2
3	"Алейка" дээд гурил		кг	863	905	1005	1345	1335	1310	1305	99.6	97.8	97.0	129.9	144.2	151.2
4	Сүү	Сүү ХК 1л	литр			1576	2040	2455	2090	2240	107.2	91.2	109.8	142.1		
		Сүү ХК 0.5л	литр			646	865	1215	895	960	107.3	79.0	111.0	148.6		
		Задгай	литр	1200	1233	1160	1450	1400	1300	1250	96.2	89.3	86.2	107.8	101.4	104.2
5	Тараг, Цөцгийтэй		литр			1606	2040	2155	2160	2085	96.5	96.8	102.2	129.8		
6	Талх	Атар	ширхэг	632	650	658	840	1065	1150	1165	101.3	109.4	138.7	177.1	179.2	184.3
		Зууван чех	ширхэг			924	930	1180	1255	1215	96.8	103.0	130.6	131.5		
7	Будаа	цагаан	кг	1770	1645	1725	2270	2350	2500	2605	104.2	110.9	114.8	151.0	158.4	147.2
		шар	кг	1600	1605	1635	1575	1795	1695	1730	102.1	96.4	109.8	105.8	107.8	108.1
8	Цөцгийн тос, "Сүү" ХК		кг			2238	2250	2975	3255	3255	100.0	109.4	144.7	145.4		
9	Ургамлын тос		1 литр			2696	3115	3115	3425	3640	106.3	116.9	116.9	135.0		
10	Ногоон цай, Гүрж		кг			3820	4505	5195	5620	5765	102.6	111.0	128.0	150.9		
11	Элсэн чихэр		кг	1716	1667	1733	1665	1730	1785	2315	129.7	133.8	139.0	133.6	138.9	134.9
12	Хонины мах	ястай*	кг				6610	5825	4055	4935	121.7	84.7	74.7			
		цул	кг	4214	4733	6600	7100	7100	5135	5655	110.1	79.6	79.6	85.7	119.5	134.2
13	Үхрийн мах	ястай*	кг				7570	7465	5545	5735	103.4	76.8	75.8			
		цул*	кг				9315	9395	7065	7675	108.6	81.7	82.4			
14	Адууны мах, ястай*		кг				6045	5435	4780	4405	92.2	81.0	72.9			
15	Ямааны мах, ястай*		кг				5365	4735	3350	3590	107.2	75.8	66.9			
16	Төмс, монгол		кг	950	973	1030	905	1135	1065	750	70.4	66.1	82.9	72.8	77.1	78.9
17	Лууван, монгол		кг	942	900	1170	1300	1265	1625	1020	62.8	80.6	78.5	87.2	113.3	108.3
18	Байцаа, монгол		кг	1029	919	1010	1250	1235	1480	1300	87.8	105.3	104.0	128.7	141.5	126.3
19	Манжин, монгол		кг	1058	957	1063	1550	1600	1720	1255	73.0	78.4	81.0	118.1	131.1	118.6
20	Сонгино, хятад		кг	968	994	1094	1290	1170	1255	1255	100.0	107.3	97.3	114.7	126.3	129.6
21	Алим, фүжи		кг			3829	3610	4245	3920	4170	106.4	98.2	115.5	108.9		
22	Өндөг, ОХУ		ширхэг	218	253	269	415	325	290	275	94.8	84.6	66.3	102.2	108.7	126.1

Хавсралт 4. Шатахуун, түлшний үнэ, ШТС-аар, 2016.12.28

		хэмжих нэгж	Жаст ойл	Петровис	Магнай трейд	Сод монгол	Шунхлай	Юнигаз	дундаж үнэ
1	Аи-95	литр	1730	1730	1730	1730			1730
2	Аи-80	литр		1450	1450		1450		1450
3	Аи-92	литр	1530	1530	1530	1530	1530		1530
4	Дизель түлш	литр	1640	1640	1640	1640	1640		1640
5	Газ	литр						900	900

Хавсралт 5. Шатахууны үнийн зэрэгцүүлэлт, 2016 оны 10, 11, 12-р сарын ажиглалтаар

		хэмжих нэгж	16.10.12	16.10.18	16.10.26	16.11.02	16.11.09	16.11.16	16.11.23	16.11.30	16.12.07	16.12.14	16.12.21	16.12.28	<u>16.12.28</u> 16.12.21
1	Аи-95	литр	1730	1730	1730	1730	1730	1730	1730	1730	1730	1730	1730	1730	100.0
2	Аи-80	литр	1450	1450	1450	1450	1450	1450	1450	1450	1450	1450	1450	1450	100.0
3	Аи-92	литр	1530	1530	1530	1530	1530	1530	1530	1530	1530	1530	1530	1530	100.0
4	Дизель түлш	литр	1640	1640	1640	1640	1640	1640	1640	1640	1640	1640	1640	1640	100.0
5	Газ	литр	900	900	900	900	900	900	900	900	900	900	900	900	100.0

Хавсралт 6. Шатахууны үнэ өөрчлөгдсөн өдөр, 2014-2016 он

		хэмжих нэгж	13.10.02	14.01.15	14.02.12	14.02.19	14.04.30	14.08.13	14.11.26	15.04.15	15.05.13	16.01.27	16.05.25	16.05.31	16.06.08
1	Аи-95	литр	1850	1850	1873	1903	1890	1890	1890	1890	1890	1750	1745	1730	1730
2	Аи-80	литр	1530	1534	1544	1556	1550	1550	1550	1550	1550	1470	1470	1450	1450
3	Аи-92	литр	1620	1628	1646	1670	1660	1660	1660	1660	1660	1580	1552	1534	1534
4	Дизель түлш	литр	1750	1758	1776	1800	1790	1790	1790	1790	1790	1690	1680	1640	1640
5	Газ	литр	1240	1290	1290	1290	1290	1250	1400	1320	1100	1100	1100	1100	900

Хавсралт 7. Түлшний дундаж үнэ, худалдаж буй байршлаар, 2016.12.28

		хэмжих нэгж		Чингэлтэй	Сүхбаатар	Баянгол	Баянзүрх	Сонгино хайрхан	Дундаж үнэ	
1	Түлшний мод	хар мод	6-7 кг	1 шуудай	1800	1700	1700	1800	1750	
		нарс	6-7 кг	1 шуудай						
2	Нүүрс	Налайх	12-14 кг	1 шуудай	2000	2200	1900	1800	1975	
		Багануур	12-14 кг	1 шуудай						
		Налайх	1000 кг	тонн				150000	160000	155000
		Багануур	1000 кг	тонн					120000	120000

Нийслэлийн Статистикийн Газар

www.ubstat.mn

2016.12.28