

ТАНИЛЦУУЛГА

Хүнсний барааны үнийн 2016 оны 12-р сарын 07-ны өдрийн ажиглалт

Нийслэлийн төвийн 6 дүүрэгт байрладаг 12 хүнсний зах, худалдааны төвд хийсэн 32 нэр төрлийн хүнсний бараа бүтээгдэхүүний үнийн 2016 оны 12-р сарын 1-р долоо хоногийн ажиглалтаар өмнөх долоо хоногоос 15 нэрийн барааны үнэ **тогтвортой**, 7 нэрийн барааны үнэ **буурсан**, 10 нэрийн барааны үнэ **өсчээ**. Үүнд :

≈ Үнэ тогтвортой

- "Алтан Тариа" савласан гурил дээдийн дээд
- "Алтан Тариа" савласан гурил II
- "Алейка" гурил дээд
- Сүү, задгай
- Тараг, Цөцгийтэй
- Талх, "Зууван чех"
- Цагаан будаа
- Шар будаа
- Цөцгийн тос, Сүү ХК
- Ургамлын тос
- Элсэн чихэр
- Хонины мах, цул
- Адууны мах, ястай
- Сонгино, хятад, бөөрөнхий
- Алим, фүжи

↓ Үнэ буурсан

- "Алтан Тариа" задгай гурил дээд
- "Алтан Тариа" задгай гурил I
- "Алтан Тариа" савласан гурил дээд
- "Алтан Тариа" савласан гурил I
- Үхрийн мах, ястай
- Төмс, монгол
- Манжин, монгол

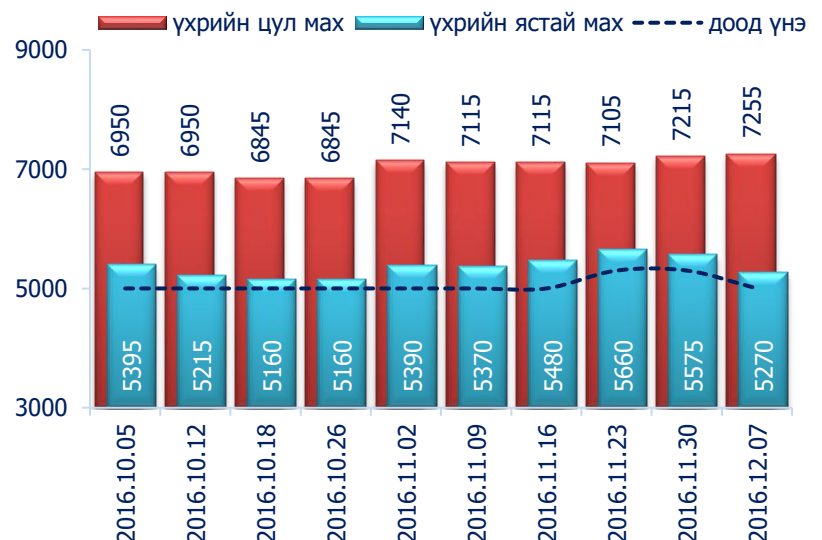
↑ Үнэ өссөн

- "Сүү" ХК хайрцагтай 1 л сүү
- "Сүү" ХК савласан 0.5 л сүү
- Талх, "Атар"
- Ногоон цай, "Гүрж"
- Хонины мах, ястай
- Үхрийн мах, цул
- Ямааны мах, ястай
- Лууван, монгол
- Байцаа, монгол
- Өндөг, ОХУ

Махны дундаж үнэ

2016 оны 12-р сарын 1-р долоо хоногт хонины ястай нэг килограмм мах дунджаар 4110 төгрөг, үхрийн ястай мах нэг килограмм нь дунджаар 5270 төгрөгийн үнэтэй байна. Үхрийн ястай махны үнэ өмнөх долоо хоногтой харьцуулахад 5.5 хувиар буюу 305 төгрөгөөр буурч, харин үхрийн цул мах 0.6 хувиар буюу 40 төгрөгөөр өссөн байна. Энэ 7 хоногийн ажиглалтаар үхрийн мах "Хүчит Шонхор" хүнсний захад хамгийн хямд буюу 5000 төгрөг, харин "Меркури" хүнсний захад хамгийн өндөр үнэтэй буюу 7500 төгрөг байна.

Зураг 1. Үхрийн 1 кг махны дундаж үнэ, төгрөг



Хүснэгт 1. Нэг килограмм махны жижиглэн худалдах дундаж үнэ, 2013-2016 оны сар, төгрөг

Үхрийн мах												
	I	II	III	IV	V	VI	VII	VIII	IX	X	XI	XII
2013 он	7335	8025	7895	8330	8380	8275	8225	7710	7825	7245	7115	7280
2014 он	7980	7775	8425	8370	8685	8730	7955	7590	7635	7550	7495	7465
2015 он	7415	7565	7810	8080	8145	8445	7985	7230	7005	5975	5620	5520
2016 он	6165	6875	7105	8170	8495	7930	6950	6865	6120	5235	5495	5270*
Хонины мах												
	I	II	III	IV	V	VI	VII	VIII	IX	X	XI	XII
2013 он	6480	7095	7060	7420	7490	7470	7415	6710	6540	6215	6085	6245
2014 он	6855	6675	7040	7630	7800	7685	7030	6585	6395	5965	5835	5940
2015 он	5860	6140	6735	7460	7555	7455	6830	6050	5540	4510	4200	3930
2016 он	4625	5495	5970	6935	6945	6525	5780	5605	4940	4250	3945	4110*

* 1-р долоо хоногийн ажиглалтаар

Зураг 2. Хонины 1 кг махны дундаж үнэ, төгрөг



Хонины ястай махны үнэ өмнөх долоо хоногтой харьцуулахад 6.5 хувиар буюу 250 төгрөгөөр өсч, харин хонины цул махны үнэ тогтвортой байлаа. Энэ долоо хоногийн ажиглалтаар хонины мах "Хар хорин" хүнсний захад хамгийн хямд буюу 3800 төгрөгөөр, харин "Меркури" хүнсний захад хамгийн өндөр үнэтэй буюу 7000 төгрөгөөр худалдаалж байна.

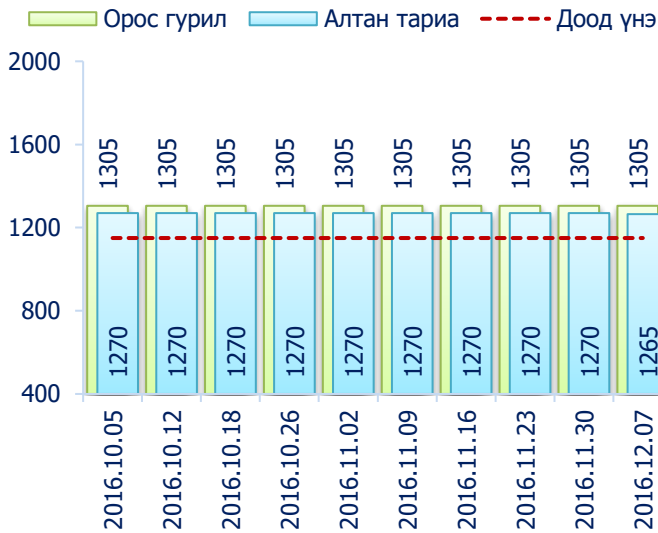
Гурилын үнэ



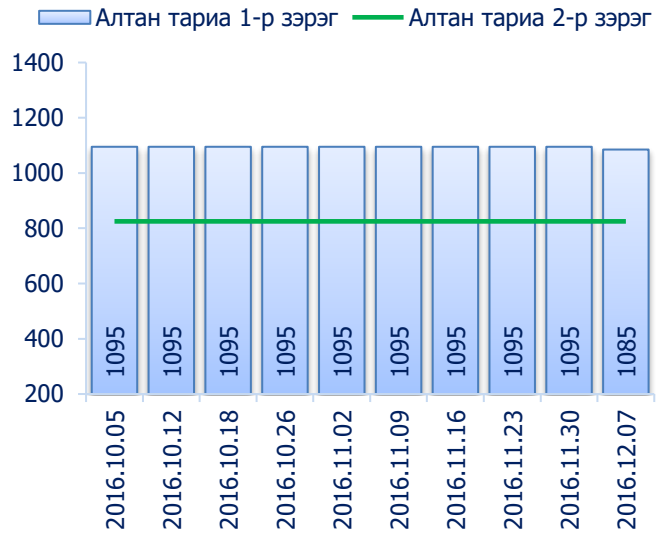
2016 оны 12-р сарын 1-р долоо хоногт нийслэлийн хүнсний томоохон зах, дэлгүүрт "Алтан тариа" савласан нэг кг гурилын үнэ дээд зэрэг нь 1200-1500 төгрөг, 1-р зэргийнх 1000-1300 төгрөг, 2-р зэргийнх 800-900 төгрөг байна.

Худалдан авагч олон байдаг "Хүчит шонхор", "Таван эрдэнэ", "Бөмбөгөр", "Баянзүрх", "Хархорин" хүнсний захуудад задгайгаар буюу шуудайгаар худалдаж буй нэг кг дээд зэргийн "Алтан тариа" гурилын үнэ 1150-аас 1300 төгрөгийн үнэ ханштай байна. Харин "Барс" хүнсний захад дээд зэргийн "Алтан тариа" гурил 1200 төгрөг, 1-р зэргийн гурил 1000 төгрөгөөр тус тус зарагдаж байна.

Зураг 3. Дээд зэргийн 1 кг гурилын үнэ, төгрөг



Зураг 4. Савласан 1 кг гурилын үнэ, төгрөг




“Атар” талх хүнсний зах, дэлгүүрт 1100-1210 төгрөгийн үнэтэй байна. “Бөмбөгөр”, “Барс”, “Оргил”, “Хархорин” хүнсний захуудад “Атар” талхыг хамгийн хямд буюу 1100 төгрөгөөр, харин “Сансар” супермаркетэд хамгийн өндөр үнээр буюу 1210 төгрөгөөр худалдаалж байна.

Төмс, хүнсний ногоо

2016 оны 12-р сарын 1-р долоо хоногт өмнөх долоо хоногтой харьцуулахад монгол төмс 0.7 хувиар буюу 5 төгрөгөөр, манжин 2.2 хувиар буюу 30 төгрөгөөр буурч, харин лууван 15.3 хувиар буюу 140 төгрөгөөр, байцаа 18.8 хувиар буюу 150 төгрөгөөр тус тус өссөн байна.

Зураг 5. Нэг кг хүнсний ногооны дундаж үнэ, төгрөг



Хэрэглээний үнийн ажиглалтын хавсралт хүснэгт:

- Хавсралт 1. Хүнсний барааны үнийн ажиглалт, хүнсний зах, худалдааны төвөөр, 2016.12.07
- Хавсралт 2. Хүнсний барааны дундаж үнийн зэрэгцүүлэлт, 2016 оны 9, 10, 11, 12-р сар
- Хавсралт 3. Хүнсний барааны дундаж үнийн зэрэгцүүлэлт, 2011-2016 оны 12-р сарын 07
- Хавсралт 4. Шатахуун, түлшний үнэ, ШТС-аар, 2016.12.07
- Хавсралт 5. Шатахууны үнийн зэрэгцүүлэлт, 2016 оны 9, 10, 11, 12-р сарын ажиглалтаар
- Хавсралт 6. Шатахууны үнэ өөрчлөгдсөн өдөр, 2014-2016 он
- Хавсралт 7. Түлшний дундаж үнэ, худалдаж буй байршлаар, 2016.12.07

Хавсралт 1. Хүнсний барааны үнийн ажиглалт, хүнсний зах, худалдааны төвөөр, 2016.12.07

		хэмжих нэгж	Баянзүрх зах	Сансар Супер-маркет	Хүчит шонхор зах	Бөмбөгөр ХТ	Меркури зах	Барс ХТ	Таван эрдэнэ зах	Хархорин зах	Номин Супер-маркет	Макс Супер-маркет	Оргил Супер-маркет	Е Март	Дундаж үнэ	
1	"Алтан тариа" гурил	дээд	кг	1300	1299	1300	1150	1200	1300	1300	1299	1332	1243	1218	1265	
		1-р зэрэг	кг	1100	1050	1100	1000	1000	1100	1100	910	1068			978	1040
2	"Алтан тариа" савласан гурил	дээдийн дээд	кг	1600	1610	1600	1500	1800	1500	1500	1550	1579	1660	1540	1580	1585
		дээд	кг	1300	1330	1300	1200	1500	1200	1300	1300	1289	1360	1290	1240	1300
		1-р зэрэг	кг	1100	1090	1100	1000	1300	1000	1100	1100	1049	1100	1088	1010	1085
		2-р зэрэг	кг	850		800	800		800	900	800			830	830	825
3	"Алейка" дээд гурил	кг	1300	1260	1200	1300	1500	1200	1300	1300	1379	1370	1270		1305	
4	Сүү	Сүү ХК 1л	литр	2100	2360	2300	2100	2200	2100	2300	2100	2299	2110	2100	2220	2190
		Сүү ХК 0.5л	литр	950	1000	950	950	1000	900	1000	950	949	890	880	940	945
		Задгай	литр			1000				1100	1200	1699				1250
5	Тараг, Цөцгийтэй	литр	2100	2160	2000	2000	2200	2000	2300	2100	2149	1950	2110	1980	2085	
6	Талх	Атар	ширхэг	1200	1210	1200	1100		1100	1200	1100	1209	1170	1100	1200	1165
		Зууван чех	ширхэг	1300	1270	1300	1150		1150	1250	1150	1169	1200	1200	1200	1215
7	Будаа	цагаан	кг	2300	3260	2400	2200		2300	2300	2400	3249	2580	3060		2605
		шар	кг	1600	2100	1500	1500		1300	1900	1800		2140			1730
8	Цөцгийн тос, "Сүү" ХК	кг	3200	3300	3000	3500	3500	3000	3500	3200	3279	3220	3080		3255	
9	Ургамлын тос	1 литр	3200	3570	3200	3100	3500	3300	3300	3200	3529	3540	3470		3355	
10	Ногоон цай, Гүрж	кг	5500	6410	5500	5200		5000	5850	5500	6299	6360		6050	5765	
11	Элсэн чихэр	кг	2200	2500	2000	2200	2500	2100	2300	2000		3000	2370		2315	
12	Хонины мах	ястай*	кг	4000	4000	4000	4800	7000	4600	5300	3800	5199	3700		5000	4110
		цул	кг	4500		4500	5300		5500	6500	4200		4800			5045
13	Үхрийн мах	ястай*	кг	5200	5800	5000	6500	7500	6000	6500	5200	6199	4800		6600	5270
		цул*	кг	7000	7000	7000	7000	9000	7000	7500	7000	7499	6500		7900	7255
14	Адууны мах, ястай*	кг	4500		4400	5000				4300					4405	
15	Ямааны мах, ястай*	кг	3500		3500	4000				3200					3430	
16	Төмс, монгол	кг	800	690	500	700	800	600	900	600	649	800	1200	500	730	
17	Лууван, монгол	кг	1000	1160	1000	1000	1500	900	1000	1000	699	1000	1500	880	1055	
18	Байцаа, монгол	кг	800		800	700	1000	700	800	1000			1800		950	
19	Манжин, монгол	кг	1500	1500	1300	1500	1500	1200	1200	1200	999	1600	1800	880	1350	
20	Сонгино, хятад	кг	1500	1050	1000	1300	1500	1000	1200	1100	1199	1450	1500		1255	
21	Алим, фүжи	кг	3500		3500	4500	4000	3500	4500	4000	4899	4800	4500		4170	
22	Өндөг, ОХУ	ширхэг	250	260	250	230	300	250	300	250	279	300	280	350	275	

Тайлбар: * Махны дундаж үнийг хүнсний захуудын махны борлуулалтын хувийн жинд үндэслэн жигнэсэн дундаж аргаар тооцов.

Хавсралт 2. Хүнсний барааны дундаж үнийн зэрэгцүүлэлт, 2016 оны 9, 10, 11, 12-р сар

		хэмжих нэгж	2016 09.21	2016 09.28	2016 10.05	2016 10.12	2016 10.18	2016 10.26	2016 11.02	2016 11.09	2016 11.16	2016 11.23	2016 11.30	2016 12.07	16.12.07 16.11.30	
1	"Алтан тариа" гурил	дээд	кг	1270	1270	1270	1270	1270	1270	1270	1270	1270	1270	1265	99.6	
		1-р зэрэг	кг	1065	1065	1065	1065	1065	1065	1065	1065	1065	1065	1065	1040	97.7
2	"Алтан тариа" савласан гурил	дээдийн дээд	кг	1585	1585	1585	1585	1585	1585	1585	1585	1585	1585	1585	1585	100.0
		дээд	кг	1305	1305	1305	1305	1305	1305	1305	1305	1305	1305	1305	1300	99.6
		1-р зэрэг	кг	1095	1095	1095	1095	1095	1095	1095	1095	1095	1095	1095	1085	99.1
		2-р зэрэг	кг	825	825	825	825	825	825	825	825	825	825	825	825	100.0
3	"Алейка" дээд гурил		кг	1305	1305	1305	1305	1305	1305	1305	1305	1305	1305	1305	100.0	
4	Сүү	Сүү ХК 1л	литр	2010	2010	2020	2130	2135	2135	2135	2135	2145	2155	2165	2190	101.2
		Сүү ХК 0.5л	литр	815	815	815	860	875	890	910	935	935	935	935	945	101.1
		Задгай	литр	1250	1250	1250	1250	1250	1250	1250	1250	1250	1250	1250	1250	100.0
5	Тараг, Цөцгийтэй		литр	1985	1985	1995	2030	2030	2030	2030	2060	2060	2075	2085	2085	100.0
6	Талх	Атар	ширхэг	1160	1160	1160	1160	1160	1160	1160	1160	1160	1160	1165	100.4	
		Зууван чех	ширхэг	1215	1215	1215	1215	1215	1215	1215	1215	1215	1215	1215	1215	100.0
7	Будаа	цагаан	кг	2575	2575	2575	2575	2575	2575	2575	2575	2575	2575	2605	2605	100.0
		шар	кг	1730	1730	1730	1730	1730	1730	1730	1730	1730	1730	1730	1730	100.0
8	Цөцгийн тос, "Сүү" ХК		кг	3255	3255	3255	3255	3255	3255	3255	3255	3255	3255	3255	100.0	
9	Ургамлын тос		1 литр	3355	3355	3355	3355	3355	3355	3355	3355	3355	3355	3355	100.0	
10	Ногоон цай, Гүрж		кг	5735	5735	5735	5735	5735	5735	5735	5735	5735	5735	5765	100.5	
11	Элсэн чихэр		кг	2315	2315	2315	2315	2315	2315	2315	2315	2315	2315	2315	100.0	
12	Хонины мах	ястай*	кг	4870	4800	4675	4225	4155	3950	3950	3885	3940	4095	3860	4110	106.5
		цул	кг	6170	6100	5970	5465	5245	5015	5015	4945	4945	5055	5045	5045	100.0
13	Үхрийн мах	ястай*	кг	5905	5905	5395	5215	5160	5160	5390	5370	5480	5660	5575	5270	94.5
		цул*	кг	7600	7600	6950	6950	6845	6845	7140	7115	7115	7105	7215	7255	100.6
14	Адууны мах, ястай*		кг	4405	4405	4405	4405	4405	4405	4405	4405	4405	4405	4405	100.0	
15	Ямааны мах, ястай*		кг	4310	4310	4010	3615	3605	3340	3340	3285	3285	3355	3355	3430	102.2
16	Төмс, монгол		кг	865	845	845	735	725	725	725	725	725	735	735	730	99.3
17	Лууван, монгол		кг	1075	930	930	915	915	915	915	915	915	915	915	1055	115.3
18	Байцаа, монгол		кг	1030	915	915	825	825	825	810	800	800	800	800	950	118.8
19	Манжин, монгол		кг	1245	1245	1245	1090	1020	1020	1020	1525	1525	1465	1380	1350	97.8
20	Сонгино, хятад		кг	1280	1280	1280	1255	1255	1255	1255	1255	1255	1255	1255	100.0	
21	Алим, фүжи		кг	4170	4170	4170	4170	4170	4170	4170	4170	4170	4170	4170	100.0	
22	Өндөг, ОХУ		ширхэг	270	270	270	270	270	270	270	270	270	270	275	101.9	

Хавсралт 3. Хүнсний барааны дундаж үнийн зэрэгцүүлэлт, 2011-2016 оны 12-р сарын 07

		хэмжих нэгж	2010.12	2011.12	2012.12	2013.12	2014.12	2015.12	16.12.07	2016/2015	2016/2014	2016/2013	2016/2012	2016/2011	2016/2010	
1	"Алтан тариа" гурил	дээд	кг	881	845	827	1070	1180	1265	1265	100.0	107.2	118.2	153.0	149.7	143.6
		1-р зэрэг	кг	730	696	703	752	1005	1065	1040	97.7	103.5	138.3	147.9	149.4	142.5
2	"Алтан тариа" савласан гурил	дээдийн дээд	кг	1010	1044	1125	1501	1625	1595	1585	99.4	97.5	105.6	140.9	151.8	156.9
		дээд	кг	927	901	912	1120	1225	1295	1300	100.4	106.1	116.1	142.5	144.3	140.2
		1-р зэрэг	кг	775	747	790	780	1035	1095	1085	99.1	104.8	139.1	137.3	145.2	140.0
		2-р зэрэг	кг	597	580	592	596	830	835	825	98.8	99.4	138.4	139.4	142.2	138.2
3	"Алейка" дээд гурил		кг	875	905	977	1356	1335	1310	1305	99.6	97.8	96.2	133.6	144.2	149.1
4	Сүү	Сүү ХК 1л	литр			1573	2006	2455	2115	2190	103.5	89.2	109.2	139.2		
		Сүү ХК 0.5л	литр			625	863	1200	900	945	105.0	78.8	109.5	151.2		
		Задгай	литр	1200	1200	1160	1450	1400	1235	1250	101.2	89.3	86.2	107.8	104.2	104.2
5	Тараг, Цөцгийтэй		литр			1601	2006	2155	2130	2085	97.9	96.8	103.9	130.2		
6	Талх	Атар	ширхэг	632	650	658	839	1065	1150	1165	101.3	109.4	138.9	177.1	179.2	184.3
		Зууван чех	ширхэг			924	928	1180	1255	1215	96.8	103.0	130.9	131.5		
7	Будаа	цагаан	кг	1770	1645	1738	2270	2365	2510	2605	103.8	110.1	114.8	149.9	158.4	147.2
		шар	кг	1583	1614	1635	1560	1810	1695	1730	102.1	95.6	110.9	105.8	107.2	109.3
8	Цөцгийн тос, "Сүү" ХК		кг			2210	2250	2625	3255	3255	100.0	124.0	144.7	147.3		
9	Ургамлын тос		1 литр			2696	3126	3115	3425	3355	98.0	107.7	107.3	124.4		
10	Ногоон цай, Гүрж		кг			3780	4504	5085	5620	5765	102.6	113.4	128.0	152.5		
11	Элсэн чихэр		кг	1751	1667	1733	1667	1730	1785	2315	129.7	133.8	138.9	133.6	138.9	132.2
12	Хонины мах	ястай*	кг				6075	6030	3875	4110	106.1	68.2	67.7			
		цул	кг	3914	4583	6460	6780	7215	4935	5045	102.2	69.9	74.4	78.1	110.1	128.9
13	Үхрийн мах	ястай*	кг				7255	7465	5505	5270	95.7	70.6	72.6			
		цул*	кг				8605	9395	7100	7255	102.2	77.2	84.3			
14	Адууны мах, ястай*		кг				5405	5435	4530	4405	97.2	81.0	81.5			
15	Ямааны мах, ястай*		кг				4860	4810	3280	3430	104.6	71.3	70.6			
16	Төмс, монгол		кг	950	963	969	815	1035	1080	730	67.6	70.5	89.6	75.3	75.8	76.8
17	Лууван, монгол		кг	942	900	1140	1278	1245	1645	1055	64.1	84.7	82.6	92.5	117.2	112.0
18	Байцаа, монгол		кг	999	919	967	1250	1110	1470	950	64.6	85.6	76.0	98.2	103.4	95.1
19	Манжин, монгол		кг	1045	957	1033	1522	1210	1810	1350	74.6	111.6	88.7	130.7	141.1	129.2
20	Сонгино, хятад		кг	946	994	1074	1290	1170	1285	1255	97.7	107.3	97.3	116.9	126.3	132.7
21	Алим, фүжи		кг			3779	3570	4155	3920	4170	106.4	100.4	116.8	110.3		
22	Өндөг, ОХУ		ширхэг	219	253	269	405	320	290	275	94.8	85.9	67.9	102.2	108.7	125.6

Хавсралт 4. Шатахуун, түлшний үнэ, ШТС-аар, 2016.12.07

		хэмжих нэгж	Жаст ойл	Петровис	Магнай трейд	Сод монгол	Шунхлай	Юнигаз	дундаж үнэ
1	Аи-95	литр	1730	1730	1730	1730			1730
2	Аи-80	литр		1450	1450		1450		1450
3	Аи-92	литр	1530	1530	1530	1530	1530		1530
4	Дизель түлш	литр	1640	1640	1640	1640	1640		1640
5	Газ	литр						900	900

Хавсралт 5. Шатахууны үнийн зэрэгцүүлэлт, 2016 оны 9, 10, 11, 12-р сарын ажиглалтаар

		хэмжих нэгж	16.09.21	16.09.28	16.10.05	16.10.12	16.10.18	16.10.26	16.11.02	16.11.09	16.11.16	16.11.23	16.11.30	16.12.07	<u>16.12.07</u> <u>16.11.30</u>
1	Аи-95	литр	1730	1730	1730	1730	1730	1730	1730	1730	1730	1730	1730	1730	100.0
2	Аи-80	литр	1450	1450	1450	1450	1450	1450	1450	1450	1450	1450	1450	1450	100.0
3	Аи-92	литр	1530	1530	1530	1530	1530	1530	1530	1530	1530	1530	1530	1530	100.0
4	Дизель түлш	литр	1640	1640	1640	1640	1640	1640	1640	1640	1640	1640	1640	1640	100.0
5	Газ	литр	900	900	900	900	900	900	900	900	900	900	900	900	100.0

Хавсралт 6. Шатахууны үнэ өөрчлөгдсөн өдөр, 2014-2016 он

		хэмжих нэгж	13.10.02	14.01.15	14.02.12	14.02.19	14.04.30	14.08.13	14.11.26	15.04.15	15.05.13	16.01.27	16.05.25	16.05.31	16.06.08
1	Аи-95	литр	1850	1850	1873	1903	1890	1890	1890	1890	1890	1750	1745	1730	1730
2	Аи-80	литр	1530	1534	1544	1556	1550	1550	1550	1550	1550	1470	1470	1450	1450
3	Аи-92	литр	1620	1628	1646	1670	1660	1660	1660	1660	1660	1580	1552	1534	1534
4	Дизель түлш	литр	1750	1758	1776	1800	1790	1790	1790	1790	1790	1690	1680	1640	1640
5	Газ	литр	1240	1290	1290	1290	1290	1250	1400	1320	1100	1100	1100	1100	900

Хавсралт 7. Түлшний дундаж үнэ, худалдаж буй байршлаар, 2016.12.07

		хэмжих нэгж		Чингэлтэй	Сүхбаатар	Баянгол	Баянзүрх	Сонгино хайрхан	Дундаж үнэ	
1	Түлшний мод	хар мод	6-7 кг	1 шуудай	1800	2000		1800	1850	
		нарс	6-7 кг	1 шуудай						
2	Нүүрс	Налайх	12-14 кг	1 шуудай	2000	2200		2000	2050	
		Багануур	12-14 кг	1 шуудай						
		Налайх	1000 кг	тонн				170000	160000	165000
		Багануур	1000 кг	тонн					120000	120000

Нийслэлийн Статистикийн Газар

www.ubstat.mn

2016.12.07