

ТАНИЛЦУУЛГА

Хүнсний барааны үнийн 2016 оны 11-р сарын 02-ны өдрийн ажиглалт

Нийслэлийн төвийн 6 дүүрэгт байрладаг 11 хүнсний зах, худалдааны төвд хийсэн 32 нэр төрлийн хүнсний бараа бүтээгдэхүүний үнийн 2016 оны 11-р сарын 1-р долоо хоногийн ажиглалтаар өмнөх долоо хоногоос 28 нэрийн барааны үнэ **тогтвортой**, 1 нэрийн барааны үнэ **буурсан**, 3 нэрийн барааны үнэ **өсчээ**. Үүнд :

≈ Үнэ тогтвортой

- "Алтан Тариа" задгай гурил дээд
- "Алтан Тариа" задгай гурил I
- "Алтан Тариа" савласан гурил дээдийн дээд
- "Алтан Тариа" савласан гурил дээд
- "Алтан Тариа" савласан гурил I
- "Алтан Тариа" савласан гурил II
- "Алейка" гурил дээд
- "Сүү" ХК хайрцагтай 1 л сүү
- Сүү, задгай
- Тараг, Цөцгийтэй
- Талх, "Атар"
- Талх, "Зууван чех"
- Цагаан будаа
- Шар будаа
- Цөцгийн тос, Сүү ХК
- Ургамлын тос
- Ногоон цай, "Гүрж"
- Элсэн чихэр
- Хонины мах, ястай
- Хонины мах, цул
- Адууны мах, ястай
- Ямааны мах, ястай
- Төмс, монгол
- Лууван, монгол
- Манжин, монгол
- Сонгино, хятад, бөөрөнхий
- Алим, фүжи
- Өндөг, ОХУ

↓ Үнэ буурсан

- Байцаа, монгол

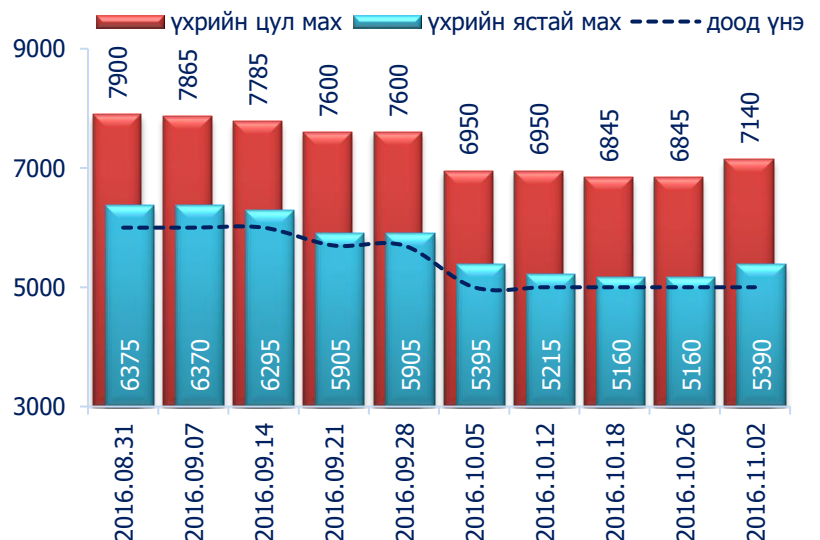
↑ Үнэ өссөн

- "Сүү" ХК савласан 0.5 л сүү
- Үхрийн мах, ястай
- Үхрийн мах, цул

Махны дундаж үнэ

2016 оны 11-р сарын 1-р долоо хоногт хонины ястай нэг килограмм мах дунджаар 3950 төгрөг, үхрийн ястай мах нэг килограмм нь дунджаар 5390 төгрөгийн үнэтэй байна. Үхрийн ястай махны үнэ өмнөх долоо хоногтой харьцуулахад 4.5 хувиар буюу 230 төгрөг, үхрийн цул мах 4.3 хувиар буюу 295 төгрөгөөр тус тус өссөн байна. Энэ 7 хоногийн ажиглалтаар үхрийн мах "Баянзүрх" хүнсний захад хамгийн хямд буюу 5000 төгрөг, харин "Бөмбөгөр", "Меркури" хүнсний захуудад хамгийн өндөр үнэтэй буюу 6500 төгрөг байна.

Зураг 1. Үхрийн 1 кг махны дундаж үнэ, төгрөг



Хүснэгт 1. Нэг килограмм махны жижиглэн худалдах дундаж үнэ, 2013-2016 оны сар, төгрөг

Үхрийн мах												
	I	II	III	IV	V	VI	VII	VIII	IX	X	XI	XII
2013 он	7335	8025	7895	8330	8380	8275	8225	7710	7825	7245	7115	7280
2014 он	7980	7775	8425	8370	8685	8730	7955	7590	7635	7550	7495	7465
2015 он	7415	7565	7810	8080	8145	8445	7985	7230	7005	5975	5620	5520
2016 он	6165	6875	7105	8170	8495	7930	6950	6865	6120	5235	5390*	
Хонины мах												
	I	II	III	IV	V	VI	VII	VIII	IX	X	XI	XII
2013 он	6480	7095	7060	7420	7490	7470	7415	6710	6540	6215	6085	6245
2014 он	6855	6675	7040	7630	7800	7685	7030	6585	6395	5965	5835	5940
2015 он	5860	6140	6735	7460	7555	7455	6830	6050	5540	4510	4200	3930
2016 он	4625	5495	5970	6935	6945	6525	5780	5605	4940	4250	3950*	

* 1-р долоо хоногийн ажиглалтаар

Зураг 2. Хонины 1 кг махны дундаж үнэ, төгрөг



Хонины ястай болон цул махны үнэ өмнөх долоо хоногтой харьцуулахад тогтвортой байлаа. Энэ долоо хоногийн ажиглалтаар хонины мах "Хүчит Шонхор", "Хар хорин" хүнсний захуудад хамгийн хямд буюу 3800 төгрөгөөр, харин "Меркури" хүнсний захад хамгийн өндөр үнэтэй буюу 5300 төгрөгөөр худалдаалж байна.

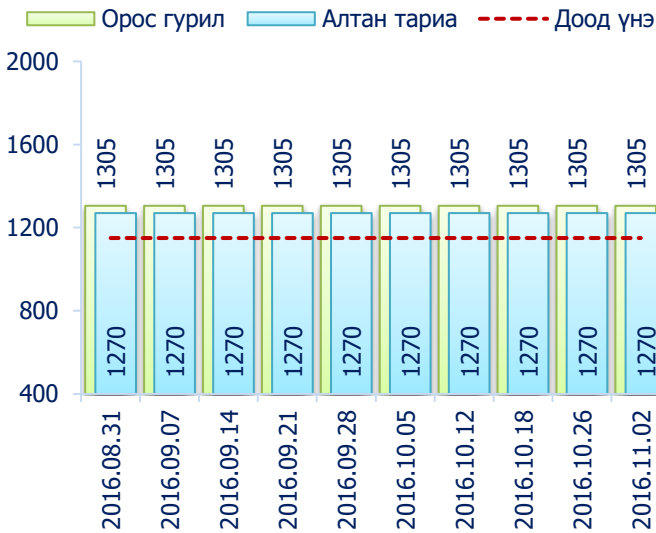
Гурилын үнэ



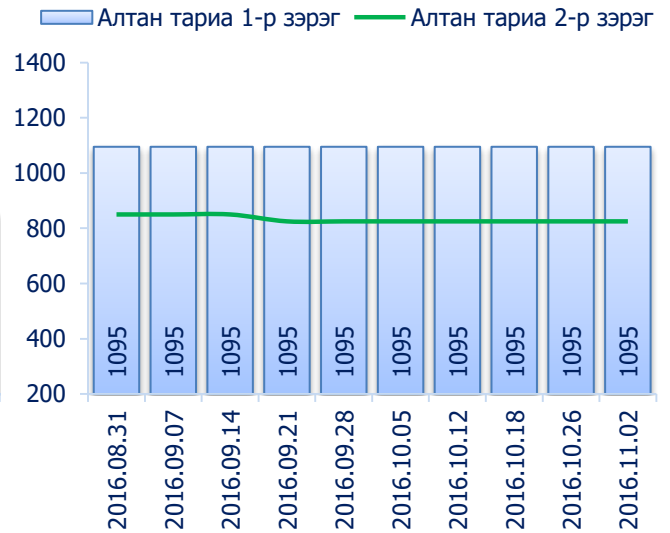
2016 оны 11-р сарын 1-р долоо хоногт нийслэлийн хүнсний томоохон зах, дэлгүүрт "Алтан тариа" савласан нэг кг гурилын үнэ дээд зэрэг нь 1200-1500 төгрөг, 1-р зэргийнх 1000-1300 төгрөг, 2-р зэргийнх 800-900 төгрөг байна.

Худалдан авагч олон байдаг "Хүчит шонхор", "Таван эрдэнэ", "Бөмбөгөр", "Баянзүрх", "Хархорин" хүнсний захуудад задгайгаар буюу шуудайгаар худалдаж буй нэг кг дээд зэргийн "Алтан тариа" гурилын үнэ 1150-аас 1300 төгрөгийн үнэ ханштай байна. Харин "Барс" хүнсний захад дээд зэргийн "Алтан тариа" гурил 1200 төгрөг, 1-р зэргийн гурил 1000 төгрөгөөр тус тус зарагдаж байна.

Зураг 3. Дээд зэргийн 1 кг гурилын үнэ, төгрөг



Зураг 4. Савласан 1 кг гурилын үнэ, төгрөг

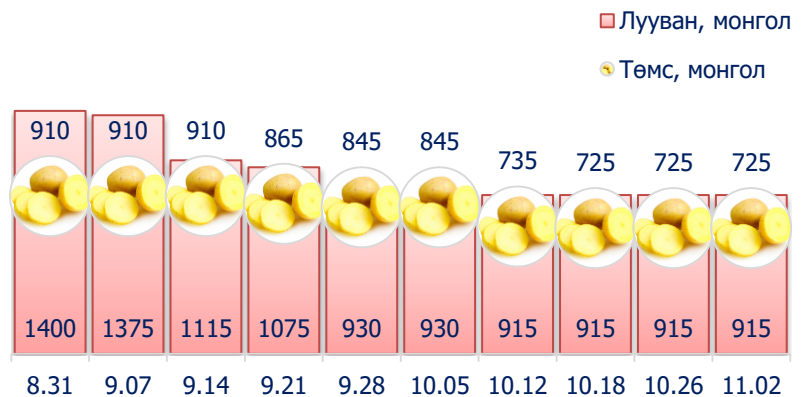


“Атар” талх хүнсний зах, дэлгүүрт 1100-1210 төгрөгийн үнэтэй байна. “Бөмбөгөр”, “Барс”, “Оргил”, “Хархорин” хүнсний захуудад “Атар” талхыг хамгийн хямд буюу 1100 төгрөгөөр, харин “Сансар” супермаркетэд хамгийн өндөр үнээр буюу 1210 төгрөгөөр худалдаалж байна.

Төмс, хүнсний ногоо

2016 оны 11-р сарын 1-р долоо хоногт өмнөх долоо хоногтой харьцуулахад байцаа 1.8 хувиар буюу 15 төгрөгөөр буурчээ.

Зураг 5. Нэг кг хүнсний ногооны дундаж үнэ, төгрөг



Хэрэглээний үнийн ажиглалтын хавсралт хүснэгт:

- Хавсралт 1. Хүнсний барааны үнийн ажиглалт, хүнсний зах, худалдааны төвөөр, 2016.11.02
- Хавсралт 2. Хүнсний барааны дундаж үнийн зэрэгцүүлэлт, 2016 оны 8, 9, 10, 11-р сар
- Хавсралт 3. Хүнсний барааны дундаж үнийн зэрэгцүүлэлт, 2011-2016 оны 11-р сарын 02
- Хавсралт 4. Шатахуун, түлшний үнэ, ШТС-аар, 2016.11.02
- Хавсралт 5. Шатахууны үнийн зэрэгцүүлэлт, 2016 оны 8, 9, 10, 11-р сарын ажиглалтаар
- Хавсралт 6. Шатахууны үнэ өөрчлөгдсөн өдөр, 2014-2016 он
- Хавсралт 7. Түлшний дундаж үнэ, худалдаж буй байршлаар, 2016.11.02

Хавсралт 1. Хүнсний барааны үнийн ажиглалт, хүнсний зах, худалдааны төвөөр, 2016.11.02

		хэмжих нэгж	Баянзүрх зах	Сансар Супер-маркет	Хүчит шонхор зах	Бөмбөгөр ХТ	Меркури зах	Барс ХТ	Таван эрдэнэ зах	Хархорин зах	Номин Супер-маркет	Макс Супер-маркет	Оргил Супер-маркет	Дундаж үнэ	
1	"Алтан тариа" гурил	дээд	кг	1300	1299	1300	1150	1200	1300	1300	1264	1332	1243	1270	
		1-р зэрэг	кг	1100	1050	1100	1000	1000	1100	1100	1049	1068		1065	
2	"Алтан тариа" савласан гурил	дээдийн дээд	кг	1600	1610	1600	1500	1800	1500	1500	1550	1579	1660	1540	1585
		дээд	кг	1300	1330	1300	1200	1500	1200	1300	1300	1289	1360	1290	1305
		1-р зэрэг	кг	1100	1090	1100	1000	1300	1000	1100	1100	1049	1100	1088	1095
		2-р зэрэг	кг	850		800	800		800	900	800			830	825
3	"Алейка" дээд гурил		кг	1300	1260	1200	1300	1500	1200	1300	1300	1379	1370	1270	1305
4	Сүү	Сүү ХК 1л	литр	2100	2240	2200	2100	2200	2000	2300	2100	2149	2110	2000	2135
		Сүү ХК 0.5л	литр	900	830	900	950	1000	900	1000	900	849	890	880	910
		Задгай	литр			1000				1100	1200	1699			1250
5	Тараг, Цөцгийтэй		литр	2000	1920	1900	1900	2000	2000	2300	2100	2149	1950	2110	2030
6	Талх	Атар	ширхэг	1200	1210	1200	1100		1100	1200	1100	1209	1170	1100	1160
		Зууван чех	ширхэг	1300	1270	1300	1150		1150	1250	1150	1169	1200	1200	1215
7	Будаа	цагаан	кг	2300	3260	2300	2200		2300	2300	2200	3249	2580	3060	2575
		шар	кг	1600	2100	1500	1500		1300	1900	1800		2140		1730
8	Цөцгийн тос, "Сүү" ХК		кг	3200	3300	3000	3500	3500	3000	3500	3200	3279	3220	3080	3255
9	Ургамлын тос		1 литр	3200	3570	3200	3100	3500	3300	3300	3200	3529	3540	3470	3355
10	Ногоон цай, Гүрж		кг	5500	6410	5500	5200		5000	5850	5500	6299	6360		5735
11	Элсэн чихэр		кг	2200	2500	2000	2200	2500	2100	2300	2000		3000	2370	2315
12	Хонины мах	ястай*	кг	3900	5000	3800	4800	5300	4500	5000	3800	5399	3900		3950
		цул	кг	4500		4500	5500		5500	6000	4500		4600		5015
13	Үхрийн мах	ястай*	кг	5000		5300	6500	6500	5500	7000	5200	6999	4800		5390
		цул*	кг	6800		7000	7000	8000	7000	8000	7000	7499	7300		7140
14	Адууны мах, ястай*		кг	4500		4400	5000			4300				4405	
15	Ямааны мах, ястай*		кг	3600		3300	4000			3400				3340	
16	Төмс, монгол		кг	800	690	500	600	800	600	900	600	499	800	1200	725
17	Лууван, монгол		кг	800	1160	800	800	1000	800	1000	800	699	1000	1200	915
18	Байцаа, монгол		кг	800	750	800	700	1000	800	800	800	599	650	1200	810
19	Манжин, монгол		кг	1000		800	900	1200	1000	1000	1000	699	1600		1020
20	Сонгино, хятад бөөрөнхий		кг	1500	1050	1000	1300	1500	1000	1200	1100	1199	1450	1500	1255
21	Алим, фүжи		кг	3500		3500	4500	4000	3500	4500	4000	4899	4800	4500	4170
22	Өндөг, ОХУ		ширхэг	250	260	250	230	300	250	300	250	279	300	280	270

Тайлбар: * Махны дундаж үнийг хүнсний захуудын махны борлуулалтын хувийн жинд үндэслэн жигнэсэн дундаж аргаар тооцов.

Хавсралт 3. Хүнсний барааны дундаж үнийн зэрэгцүүлэлт, 2011-2016 оны 11-р сарын 02

		ХЭМЖИХ НЭГЖ	2011.11	2012.11	2013.11	2014.11	2015.11	16.11.02	2016/2015	2016/2014	2016/2013	2016/2012	2016/2011	
1	"Алтан тариа" гурил	дээд	кг	845	827	1041	1180	1265	1270	100.4	107.6	122.0	153.6	150.3
		1-р зэрэг	кг	696	703	745	1005	1065	1065	100.0	106.0	143.0	151.5	153.0
2	"Алтан тариа" савласан гурил	дээдийн дээд	кг	1044	1065	1479	1595	1600	1585	99.1	99.4	107.2	148.8	151.8
		дээд	кг	901	898	1080	1225	1295	1305	100.8	106.5	120.8	145.3	144.8
		1-р зэрэг	кг	752	780	774	1040	1095	1095	100.0	105.3	141.5	140.4	145.6
		2-р зэрэг	кг	586	586	591	815	835	825	98.8	101.2	139.6	140.8	140.8
3	"Алейка" дээд гурил		кг	905	953	1356	1335	1310	1305	99.6	97.8	96.2	136.9	144.2
4	Сүү	Сүү ХК 1л	литр		1575	1975	2380	2110	2135	101.2	89.7	108.1	135.6	
		Сүү ХК 0.5л	литр		613	844	1105	900	910	101.1	82.4	107.8	148.5	
		Задгай	литр	1000	1120	1350	1365	1235	1250	101.2	91.6	92.6	111.6	125.0
5	Тараг, Цөцгийтэй		литр		1550	1938	2155	2130	2030	95.3	94.2	104.7	131.0	
6	Талх	Атар	ширхэг	650	658	839	1065	1140	1160	101.8	108.9	138.3	176.3	178.5
		Зууван чех	ширхэг		924	928	1180	1255	1215	96.8	103.0	130.9	131.5	
7	Будаа	цагаан	кг	1655	1719	2263	2365	2510	2575	102.6	108.9	113.8	149.8	155.6
		шар	кг	1614	1635	1560	1810	1695	1730	102.1	95.6	110.9	105.8	107.2
8	Цөцгийн тос, "Сүү" ХК		кг		2210	2244	2625	3255	3255	100.0	124.0	145.1	147.3	
9	Ургамлын тос		1 литр		2726	3114	3115	3405	3355	98.5	107.7	107.7	123.1	
10	Ногоон цай, Гүрж		кг		3782	4282	5075	5555	5735	103.2	113.0	133.9	151.6	
11	Элсэн чихэр		кг	1675	1734	1667	1730	1785	2315	129.7	133.8	138.9	133.5	138.2
12	Хонины мах	ястай*	кг			5985	5850	4465	3950	88.5	67.5	66.0		
		цул	кг	4217	6460	7080	7300	5530	5015	90.7	68.7	70.8	77.6	118.9
13	Үхрийн мах	ястай*	кг			7070	7510	5690	5390	94.7	71.8	76.2		
		цул*	кг			8970	9585	7385	7140	96.7	74.5	79.6		
14	Адууны мах, ястай*		кг			5370	5390	4405	4405	100.0	81.7	82.0		
15	Ямааны мах, ястай*		кг			4685	5015	3745	3340	89.2	66.6	71.3		
16	Төмс, монгол		кг	949	870	708	945	1125	725	64.4	76.7	102.4	83.3	76.4
17	Лууван, монгол		кг	898	940	950	1095	1660	915	55.1	83.6	96.3	97.3	101.9
18	Байцаа, монгол		кг	894	900	960	1000	1535	810	52.8	81.0	84.4	90.0	90.6
19	Манжин, монгол		кг	957	1033	1156	1210	1720	1020	59.3	84.3	88.2	98.7	106.6
20	Сонгино, хятад бөөрөнхий		кг	949	1074	1300	1170	1260	1255	99.6	107.3	96.5	116.9	132.2
21	Алим, фүжи		кг		3800	3570	4035	3920	4170	106.4	103.3	116.8	109.7	
22	Өндөг, ОХУ		ширхэг	249	269	372	320	290	270	93.1	84.4	72.6	100.4	108.4

Хавсралт 4. Шатахуун, түлшний үнэ, ШТС-аар, 2016.11.02

		хэмжих нэгж	Жаст ойл	Петровис	Магнай трейд	Сод монгол	Шунхлай	Юнигаз	дундаж үнэ
1	Аи-95	литр	1730	1730	1730	1730			1730
2	Аи-80	литр		1450	1450		1450		1450
3	Аи-92	литр	1530	1530	1530	1530	1530		1530
4	Дизель түлш	литр	1640	1640	1640	1640	1640		1640
5	Газ	литр						900	900

Хавсралт 5. Шатахууны үнийн зэрэгцүүлэлт, 2016 оны 8, 9, 10, 11-р сарын ажиглалтаар

		хэмжих нэгж	16.08.24	16.08.31	16.09.07	16.09.14	16.09.21	16.09.28	16.10.05	16.10.12	16.10.18	16.10.26	16.11.02	<u>16.11.02</u> <u>16.10.26</u>
1	Аи-95	литр	1730	1730	1730	1730	1730	1730	1730	1730	1730	1730	1730	100.0
2	Аи-80	литр	1450	1450	1450	1450	1450	1450	1450	1450	1450	1450	1450	100.0
3	Аи-92	литр	1530	1530	1530	1530	1530	1530	1530	1530	1530	1530	1530	100.0
4	Дизель түлш	литр	1640	1640	1640	1640	1640	1640	1640	1640	1640	1640	1640	100.0
5	Газ	литр	900	900	900	900	900	900	900	900	900	900	900	100.0

Хавсралт 6. Шатахууны үнэ өөрчлөгдсөн өдөр, 2014-2016 он

		хэмжих нэгж	14.01.15	14.02.12	14.02.19	14.04.30	14.08.13	14.11.26	15.04.15	15.05.13	16.01.27	16.05.25	16.05.31	16.06.08
1	Аи-95	литр	1850	1873	1903	1890	1890	1890	1890	1890	1750	1745	1730	1730
2	Аи-80	литр	1534	1544	1556	1550	1550	1550	1550	1550	1470	1470	1450	1450
3	Аи-92	литр	1628	1646	1670	1660	1660	1660	1660	1660	1580	1552	1534	1534
4	Дизель түлш	литр	1758	1776	1800	1790	1790	1790	1790	1790	1690	1680	1640	1640
5	Газ	литр	1290	1290	1290	1290	1250	1400	1320	1100	1100	1100	1100	900

Хавсралт 7. Түлшний дундаж үнэ, худалдаж буй байршлаар, 2016.11.02

			хэмжих нэгж		Чингэлтэй	Сүхбаатар	Баянгол	Баянзүрх	Сонгино хайрхан	Дундаж үнэ
1	Түлшний мод	хар мод	6-7 кг	1 шуудай	1800	1700		1800	1600	1725
		нарс	6-7 кг	1 шуудай						
2	Нүүрс	Налайх	12-14 кг	1 шуудай	2000	2200		2000	2000	2050
		Багануур	12-14 кг	1 шуудай						
		Налайх	1000 кг	тонн				140000	135000	137500
		Багануур	1000 кг	тонн					90000	90000

Нийслэлийн Статистикийн Газар

www.ubstat.mn

2016.11.02