

## ТАНИЛЦУУЛГА

Хүнсний барааны үнийн 2016 оны 9-р сарын 07-ны өдрийн ажиглалт

Нийслэлийн төвийн 6 дүүрэгт байрладаг 11 хүнсний зах, худалдааны төвд хийсэн 32 нэр төрлийн хүнсний бараа бүтээгдэхүүний үнийн 2016 оны 9-р сарын 1-р долоо хоногийн ажиглалтаар өмнөх долоо хоногоос 25 нэрийн барааны үнэ **тогтвортой**, 6 нэрийн барааны үнэ **буурсан**, 1 нэрийн барааны үнэ **өсчээ**. Үүнд :

## ≈ Үнэ тогтвортой

- "Алтан Тариа" задгай гурил дээд
- "Алтан Тариа" задгай гурил I
- "Алтан Тариа" савласан гурил дээдийн дээд
- "Алтан Тариа" савласан гурил дээд
- "Алтан Тариа" савласан гурил I
- "Алтан Тариа" савласан гурил II
- "Алейка" гурил дээд
- "Сүү" ХК хайрцагтай 1 л сүү
- "Сүү" ХК савласан 0.5 л сүү
- Тараг, Цөцгийтэй
- Талх, "Атар"
- Талх, "Зууван чех"
- Цагаан будаа
- Шар будаа
- Цөцгийн тос, Сүү ХК
- Ургамлын тос
- Ногоон цай, "Гүрж"
- Элсэн чихэр
- Адууны мах, ястай
- Ямааны мах, ястай
- Төмс, монгол
- Байцаа, монгол
- Сонгино, хятад, бөөрөнхий
- Алим, фүжи
- Өндөг, ОХУ

## ↓ Үнэ буурсан

- Сүү, задгай
- Хонины мах, цул
- Үхрийн мах, ястай
- Үхрийн мах, цул
- Лууван, монгол
- Манжин, монгол

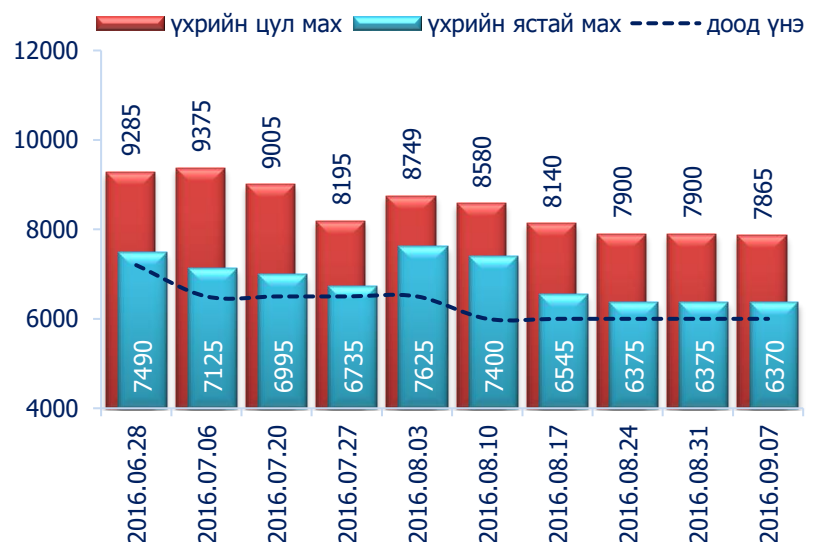
## ↑ Үнэ өссөн

- Хонины мах, ястай

## Махны дундаж үнэ

2016 оны 9-р сарын 1-р долоо хоногт хонины ястай нэг килограмм мах дунджаар 5145 төгрөг, үхрийн ястай мах нэг килограмм нь дунджаар 6370 төгрөгийн үнэтэй байна. Үхрийн ястай махны үнэ өмнөх долоо хоногтой харьцуулахад 0.1 хувиар буюу 5 төгрөг, үхрийн цул мах 0.4 хувиар буюу 35 төгрөгөөр буурсан байна. Энэ 7 хоногийн ажиглалтаар үхрийн мах "Хархорин" хүнсний захад хамгийн хямд буюу 6000 төгрөг, харин "Номин" супермаркетэд хамгийн өндөр үнэтэй буюу 7999 төгрөг байна.

Зураг 1. Үхрийн 1 кг махны дундаж үнэ, төгрөг



Хүснэгт 1. Нэг килограмм махны жижиглэн худалдах дундаж үнэ, 2013-2016 оны сар, төгрөг

Үхрийн мах												
	I	II	III	IV	V	VI	VII	VIII	IX	X	XI	XII
2013 он	7335	8025	7895	8330	8380	8275	8225	7710	7825	7245	7115	7280
2014 он	7980	7775	8425	8370	8685	8730	7955	7590	7635	7550	7495	7465
2015 он	7415	7565	7810	8080	8145	8445	7985	7230	7005	5975	5620	5520
2016 он	6165	6875	7105	8170	8495	7930	6950	6865	6370*			
Хонины мах												
	I	II	III	IV	V	VI	VII	VIII	IX	X	XI	XII
2013 он	6480	7095	7060	7420	7490	7470	7415	6710	6540	6215	6085	6245
2014 он	6855	6675	7040	7630	7800	7685	7030	6585	6395	5965	5835	5940
2015 он	5860	6140	6735	7460	7555	7455	6830	6050	5540	4510	4200	3930
2016 он	4625	5495	5970	6935	6945	6525	5780	5605	5145*			

\* 1-р долоо хоногийн ажиглалтаар

Зураг 2. Хонины 1 кг махны дундаж үнэ, төгрөг



Хонины ястай махны үнэ өмнөх долоо хоногтой харьцуулахад 1.5 хувиар буюу 75 төгрөгөөр өсч, харин хонины цул махны үнэ 0.2 хувиар буюу 10 төгрөгөөр буурсан байлаа. Энэ долоо хоногийн ажиглалтаар хонины мах "Хар хорин" хүнсний захад хамгийн хямд буюу 4900 төгрөгөөр, харин "Номин" супермаркетэд хамгийн өндөр үнэтэй буюу 6979 төгрөгөөр худалдаалж байна.

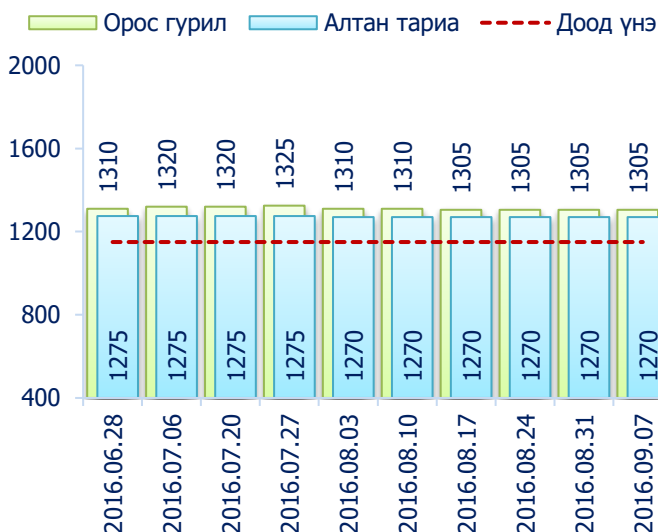
## Гурилын үнэ



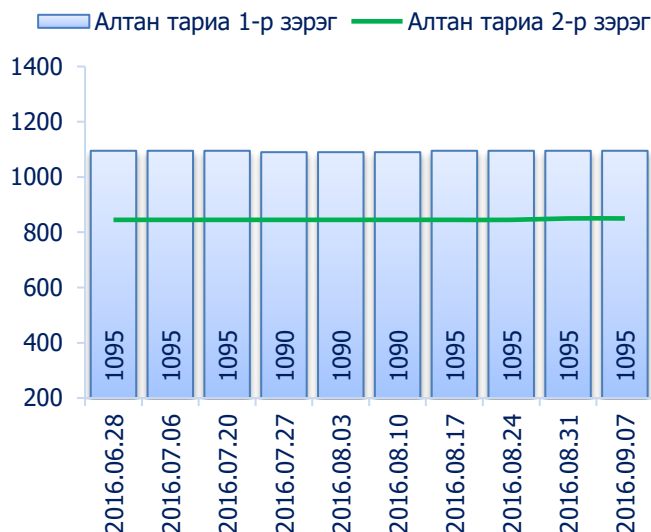
2016 оны 9-р сарын 1-р долоо хоногт нийслэлийн хүнсний томоохон зах, дэлгүүрт "Алтан тариа" савласан нэг кг гурилын үнэ дээд зэрэг нь 1200-1500 төгрөг, 1-р зэргийнх 1000-1300 төгрөг, 2-р зэргийнх 800-1000 төгрөг байна.

Худалдан авагч олон байдаг "Хүчит шонхор", "Таван эрдэнэ", "Бөмбөгөр", "Баянзүрх", "Хархорин" хүнсний захуудад задгайгаар буюу шуудайгаар худалдаж буй нэг кг дээд зэргийн "Алтан тариа" гурилын үнэ 1150-аас 1300 төгрөгийн үнэ ханштай байна. Харин "Барс" хүнсний захад дээд зэргийн "Алтан тариа" гурил 1200 төгрөг, 1-р зэргийн гурил 1000 төгрөгөөр тус тус зарагдаж байна.

Зураг 3. Дээд зэргийн 1 кг гурилын үнэ, төгрөг



Зураг 4. Савласан 1 кг гурилын үнэ, төгрөг

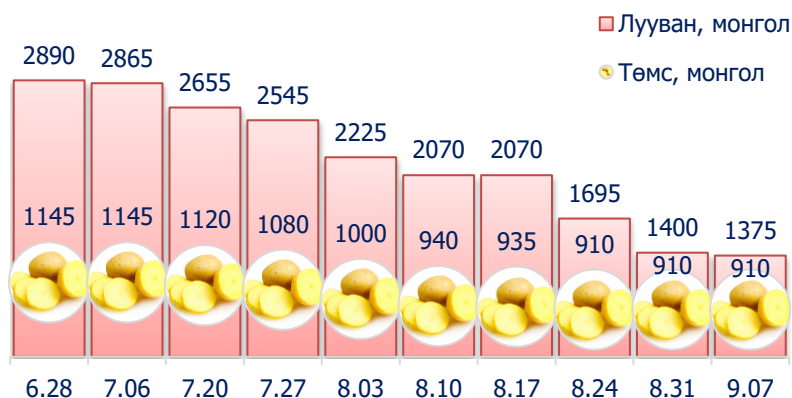


“Атар” талх хүнсний зах, дэлгүүрт 1100-1210 төгрөгийн үнэтэй байна. “Бөмбөгөр”, “Барс”, “Оргил”, “Хархорин” хүнсний захуудад “Атар” талхыг хамгийн хямд буюу 1100 төгрөгөөр, харин “Сансар” супермаркетэд хамгийн өндөр үнээр буюу 1210 төгрөгөөр худалдаалж байна.

### Төмс, хүнсний ногоо

2016 оны 9-р сарын 1-р долоо хоногт өмнөх долоо хоногтой харьцуулахад монгол лууван 1.8 хувиар буюу 25 төгрөгөөр, манжин 1.3 хувиар буюу 20 төгрөгөөр тус тус буурсан байна.

Зураг 5. Нэг кг хүнсний ногооны дундаж үнэ, төгрөг



### Хэрэглээний үнийн ажиглалтын хавсралт хүснэгт:

- Хавсралт 1. Хүнсний барааны үнийн ажиглалт, хүнсний зах, худалдааны төвөөр, 2016.09.07
- Хавсралт 2. Хүнсний барааны дундаж үнийн зэрэгцүүлэлт, 2016 оны 6, 7, 8, 9-р сар
- Хавсралт 3. Хүнсний барааны дундаж үнийн зэрэгцүүлэлт, 2011-2016 оны 9-р сарын 07
- Хавсралт 4. Шатахуун, түлшний үнэ, ШТС-аар, 2016.09.07
- Хавсралт 5. Шатахууны үнийн зэрэгцүүлэлт, 2016 оны 6, 7, 8, 9-р сарын ажиглалтаар
- Хавсралт 6. Шатахууны үнэ өөрчлөгдсөн өдөр, 2014-2016 он
- Хавсралт 7. Түлшний дундаж үнэ, худалдаж буй байршлаар, 2016.09.07

Хавсралт 1. Хүнсний барааны үнийн ажиглалт, хүнсний зах, худалдааны төвөөр, 2016.09.07

		хэмжих нэгж	Баянзүрх зах	Сансар Супер-маркет	Хүчит шонхор зах	Бөмбөгөр ХТ	Меркури зах	Барс ХТ	Таван эрдэнэ зах	Хархорин зах	Номин Супер-маркет	Макс Супер-маркет	Оргил Супер-маркет	Дундаж үнэ	
1	"Алтан тариа" гурил	дээд	кг	1300	1299	1300	1150	1200	1300	1300	1264	1332	1243	1270	
		1-р зэрэг	кг	1100	1050	1100	1000	1000	1100	1100	1049	1068		1065	
2	"Алтан тариа" савласан гурил	дээдийн дээд	кг	1600	1610	1600	1500	1800	1500	1500	1550	1579	1660	1540	1585
		дээд	кг	1300	1330	1300	1200	1500	1200	1300	1300	1289	1360	1290	1305
		1-р зэрэг	кг	1100	1090	1100	1000	1300	1000	1100	1100	1049	1100	1088	1095
		2-р зэрэг	кг	850		800	800	1000	800	900	800			830	850
3	"Алейка" дээд гурил		кг	1300	1260	1200	1300	1500	1200	1300	1300	1379	1370	1270	1305
4	Сүү	Сүү ХК 1л	литр	2000	2120	2000	2000	2000	1800	2200	2000	1999	2000	2000	2010
		Сүү ХК 0.5л	литр	800	830	730	800	900	800	900	850	799	780	770	815
		Задгай	литр			1000				1100	1200	1699			1250
5	Тараг, Цөцгийтэй		литр	1900	1920	1900	1800	2000	1900	2300	2000	2149	1880	2110	1985
6	Талх	Атар	ширхэг	1200	1210	1200	1100		1100	1200	1100	1209	1170	1100	1160
		Зууван чех	ширхэг	1300	1270	1300	1150		1150	1250	1150	1169	1200	1200	1215
7	Будаа	цагаан	кг	2300	3260	2300	2200		2200	2300	2000	3249	2580	3060	2545
		шар	кг	1600	2100	1500	1500		1300	1900	1800			2140	1730
8	Цөцгийн тос, "Сүү" ХК		кг	3200	3300	3000	3500	3500	3000	3500	3200	3279	3220	3080	3255
9	Ургамлын тос		1 литр	3200	3570	3200	3100	3500	3300	3300	3200	3529	3540	3470	3355
10	Ногоон цай, Гүрж		кг	5500	6410	5500	5200		5000	5850	5500	6299	6360		5735
11	Элсэн чихэр		кг	2000	2500	2000	2200	2400	2000	2000			2580	2370	2205
12	Хонины мах	ястай*	кг	5000	6900	5000	6000	6800	5500	6800	4900	6979	5300		5145
		цул	кг	5800	7800	5500	6500		6000	8000	5500		6200		6415
13	Үхрийн мах	ястай*	кг	6300		6300	7000	7500	7000	7800	6000	7999	6300		6370
		цул*	кг	7800		7500	8500	8500	8500	9000	7500	8799	8800		7865
14	Адууны мах, ястай*		кг	4500		4400	5000			4300				4405	
15	Ямааны мах, ястай*		кг	4400		4500	5000			4500				4505	
16	Төмс, монгол		кг	800	1200	800	800	1000	700	900	800	999	800	1200	910
17	Лууван, монгол		кг	1200	1950	1200	1300	1500	1100	1200	1200	1249	1500	1700	1375
18	Байцаа, монгол		кг	800	1450	800	1000	1000	1000	1000	1000	869	1200	1200	1030
19	Манжин, монгол		кг	1200	2200	1500	1500	1500	1400	1500	1500	1149	1600		1505
20	Сонгино, хятад бөөрөнхий		кг	1500	1050	1000	1300	1500	1000	1500	1100	1199	1450	1500	1280
21	Алим, фүжи		кг	3500		3500	4500	4000	3500	4500	4000	4899	4800	4500	4170
22	Өндөг, ОХУ		ширхэг	250	260	250	230	300	250	300	250	279	300	280	270

Тайлбар: \* Махны дундаж үнийг хүнсний захуудын махны борлуулалтын хувийн жинд үндэслэн жигнэсэн дундаж аргаар тооцов.

Хавсралт 2. Хүнсний барааны дундаж үнийн зэрэгцүүлэлт, 2016 оны 6, 7, 8, 9-р сар

		ХЭМЖИХ НЭГЖ	16.06.22	16.06.28	16.07.06	16.07.20	16.07.27	16.08.03	16.08.10	16.08.17	16.08.24	16.08.31	16.09.07	<u>16.09.07</u> <u>16.08.31</u>	
1	"Алтан тариа" гурил	дээд	кг	1275	1275	1275	1275	1275	1270	1270	1270	1270	1270	100.0	
		1-р зэрэг	кг	1065	1065	1065	1065	1065	1065	1065	1065	1065	1065	1065	100.0
2	"Алтан тариа" савласан гурил	дээдийн дээд	кг	1600	1600	1595	1590	1585	1585	1585	1585	1585	1585	1585	100.0
		дээд	кг	1295	1295	1300	1300	1300	1300	1305	1305	1305	1305	1305	100.0
		1-р зэрэг	кг	1095	1095	1095	1095	1090	1090	1090	1095	1095	1095	1095	100.0
		2-р зэрэг	кг	845	845	845	845	845	845	845	845	845	850	850	100.0
3	"Алейка" дээд гурил		кг	1310	1310	1320	1320	1325	1310	1310	1305	1305	1305	1305	100.0
4	Сүү	Сүү ХК 1л	литр	2075	2075	2075	2060	2030	2010	2010	2010	2010	2010	2010	100.0
		Сүү ХК 0.5л	литр	870	865	855	825	825	825	820	820	820	815	815	100.0
		Задгай	литр	1335	1335	1315	1240	1140	1125	1300	1335	1335	1335	1250	93.6
5	Тараг, Цөцгийтэй		литр	2100	2100	2100	2045	1985	1960	1970	1975	1985	1985	1985	100.0
6	Талх	Атар	ширхэг	1150	1150	1145	1160	1160	1170	1210	1180	1170	1160	1160	100.0
		Зууван чех	ширхэг	1255	1255	1255	1255	1255	1255	1240	1230	1215	1215	1215	100.0
7	Будаа	цагаан	кг	2510	2510	2520	2510	2520	2540	2545	2545	2545	2545	2545	100.0
		шар	кг	1695	1695	1695	1685	1685	1685	1730	1730	1730	1730	1730	100.0
8	Цөцгийн тос, "Сүү" ХК		кг	3255	3255	3255	3280	3280	3260	3250	3255	3255	3255	3255	100.0
9	Ургамлын тос		1 литр	3440	3440	3420	3440	3420	3430	3355	3355	3355	3355	3355	100.0
10	Ногоон цай, Гүрж		кг	5620	5620	5640	5640	5650	5720	5735	5735	5735	5735	5735	100.0
11	Элсэн чихэр		кг	1785	1785	1805	1925	1925	1980	2035	2075	2075	2205	2205	100.0
12	Хонины мах	ястай*	кг	6560	6300	5965	5870	5510	6275	6050	5500	5140	5070	5145	101.5
		цул	кг	7850	7715	7300	7060	6810	6770	6690	6625	6450	6425	6415	99.8
13	Үхрийн мах	ястай*	кг	7660	7490	7125	6995	6735	7625	7400	6545	6375	6375	6370	99.9
		цул*	кг	9325	9285	9375	9005	8195	8749	8580	8140	7900	7900	7865	99.6
14	Адууны мах, ястай*		кг	5560	5435	4655	4815	4655	5300	5300	4575	4405	4405	4405	100.0
15	Ямааны мах, ястай*		кг	5150	5150	5500	5505	4965	4800	4800	4945	4945	4505	4505	100.0
16	Төмс, монгол		кг	1145	1145	1145	1120	1080	1000	940	935	910	910	910	100.0
17	Лууван, монгол		кг	2970	2890	2865	2655	2545	2225	2070	2070	1695	1400	1375	98.2
18	Байцаа, монгол		кг	2235	2260	2010	1885	1480	1230	1050	1045	1045	1030	1030	100.0
19	Манжин, монгол		кг	3180	3290	5000	4575	3200	2510	2380	2240	1700	1525	1505	98.7
20	Сонгино, хятад бөөрөнхий		кг	1340	1340	1320	1355	1340	1340	1275	1275	1280	1280	1280	100.0
21	Алим, фүжи		кг	4010	4010	4010	4190	4190	4135	4170	4170	4170	4170	4170	100.0
22	Өндөг, ОХУ		ширхэг	285	285	285	285	280	265	270	270	270	270	100.0	

Хавсралт 3. Хүнсний барааны дундаж үнийн зэрэгцүүлэлт, 2011-2016 оны 9-р сарын 07

		ХЭМЖИХ НЭГЖ	2011.09	2012.09	2013.09	2014.09	2015.09	16.09.07	2016/2015	2016/2014	2016/2013	2016/2012	2016/2011	
1	"Алтан тариа" гурил	дээд	кг	867	827	964	1185	1265	1270	100.4	107.2	131.7	153.6	146.5
		1-р зэрэг	кг	718	698	733	1010	1050	1065	101.4	105.4	145.3	152.6	148.3
2	"Алтан тариа" савласан гурил	дээдийн дээд	кг	1054	1065	1470	1655	1620	1585	97.8	95.8	107.8	148.8	150.4
		дээд	кг	936	888	1065	1225	1300	1305	100.4	106.5	122.5	147.0	139.4
		1-р зэрэг	кг	767	775	755	1045	1090	1095	100.5	104.8	145.0	141.3	142.8
		2-р зэрэг	кг	602	591	584	810	860	850	98.8	104.9	145.5	143.8	141.2
3	"Алейка" дээд гурил		кг	905	890	1357	1335	1310	1305	99.6	97.8	96.2	146.6	144.2
4	Сүү	Сүү ХК 1л	литр		1431	1697	2375	2030	2010	99.0	84.6	118.4	140.5	
		Сүү ХК 0.5л	литр		606	731	1085	890	815	91.6	75.1	111.5	134.5	
		Задгай	литр	833	875	925	1000	1235	1250	101.2	125.0	135.1	142.9	150.1
5	Тараг, Цөцгийтэй		литр		1468	1633	1975	2115	1985	93.9	100.5	121.6	135.2	
6	Талх	Атар	ширхэг	650	653	822	1075	1145	1160	101.3	107.9	141.1	177.6	178.5
		Зууван чех	ширхэг		924	926	1190	1270	1215	95.7	102.1	131.2	131.5	
7	Будаа	цагаан	кг	1645	1739	1886	2330	2420	2545	105.2	109.2	134.9	146.3	154.7
		шар	кг	1614	1635	1546	1810	1685	1730	102.7	95.6	111.9	105.8	107.2
8	Цөцгийн тос, "Сүү" ХК		кг		2210	2206	2625	3285	3255	99.1	124.0	147.6	147.3	
9	Ургамлын тос		1 литр		2708	2829	3135	3355	3355	100.0	107.0	118.6	123.9	
10	Ногоон цай, Гүрж		кг		3732	4218	5200	5325	5735	107.7	110.3	136.0	153.7	
11	Элсэн чихэр		кг	1675	1744	1656	1715	1730	2205	127.5	128.6	133.2	126.4	131.6
12	Хонины мах	ястай*	кг			5750	6515	5725	5145	89.9	79.0	89.5		
		цул	кг	4583	7340	7500	7885	6770	6415	94.8	81.4	85.5	87.4	140.0
13	Үхрийн мах	ястай*	кг			7990	7665	7030	6370	90.6	83.1	79.7		
		цул*	кг			9735	9255	8825	7865	89.1	85.0	80.8		
14	Адууны мах, ястай*		кг			6445	5560	5030	4405	87.6	79.2	68.3		
15	Ямааны мах, ястай*		кг			6085	5590	4900	4505	91.9	80.6	74.0		
16	Төмс, монгол		кг	1179	1000	855	1035	1230	910	74.0	87.9	106.4	91.0	77.2
17	Лууван, монгол		кг	1200	1150	1200	1105	1830	1375	75.1	124.4	114.6	119.6	114.6
18	Байцаа, монгол		кг	975	930	1033	980	1370	1030	75.2	105.1	99.7	110.8	105.6
19	Манжин, монгол		кг	1111	1100	1410	1150	1915	1505	78.6	130.9	106.7	136.8	135.5
20	Сонгино, хятад бөөрөнхий		кг	950	1040	1289	1170	1380	1280	92.8	109.4	99.3	123.1	134.7
21	Алим, фүжи		кг		3730	3500	4035	3920	4170	106.4	103.3	119.1	111.8	
22	Өндөг, ОХУ		ширхэг	223	260	283	340	270	270	100.0	79.4	95.4	103.8	121.1

Хавсралт 4. Шатахуун, түлшний үнэ, ШТС-аар, 2016.09.07

		хэмжих нэгж	Жаст ойл	Петровис	Магнай трейд	Сод монгол	Шунхлай	Юнигаз	дундаж үнэ
1	Аи-95	литр	1730	1730	1730	1730			1730
2	Аи-80	литр		1450	1450		1450		1450
3	Аи-92	литр	1530	1530	1530	1530	1530		1530
4	Дизель түлш	литр	1640	1640	1640	1640	1640		1640
5	Газ	литр						900	900

Хавсралт 5. Шатахууны үнийн зэрэгцүүлэлт, 2016 оны 6, 7, 8, 9-р сарын ажиглалтаар

		хэмжих нэгж	16.06.22	16.06.28	16.07.06	16.07.20	16.07.27	16.08.03	16.08.10	16.08.17	16.08.24	16.08.31	16.09.07	<u>16.09.07</u> <u>16.08.31</u>
1	Аи-95	литр	1730	1730	1730	1730	1730	1730	1730	1730	1730	1730	1730	100.0
2	Аи-80	литр	1450	1450	1450	1450	1450	1450	1450	1450	1450	1450	1450	100.0
3	Аи-92	литр	1534	1534	1530	1530	1530	1530	1530	1530	1530	1530	1530	100.0
4	Дизель түлш	литр	1640	1640	1640	1640	1640	1640	1640	1640	1640	1640	1640	100.0
5	Газ	литр	900	900	900	900	900	900	900	900	900	900	900	100.0

Хавсралт 6. Шатахууны үнэ өөрчлөгдсөн өдөр, 2014-2016 он

		хэмжих нэгж	14.01.15	14.02.12	14.02.19	14.04.30	14.08.13	14.11.26	15.04.15	15.05.13	16.01.27	16.05.25	16.05.31	16.06.08
1	Аи-95	литр	1850	1873	1903	1890	1890	1890	1890	1890	1750	1745	1730	1730
2	Аи-80	литр	1534	1544	1556	1550	1550	1550	1550	1550	1470	1470	1450	1450
3	Аи-92	литр	1628	1646	1670	1660	1660	1660	1660	1660	1580	1552	1534	1534
4	Дизель түлш	литр	1758	1776	1800	1790	1790	1790	1790	1790	1690	1680	1640	1640
5	Газ	литр	1290	1290	1290	1290	1250	1400	1320	1100	1100	1100	1100	900

Хавсралт 7. Түлшний дундаж үнэ, худалдаж буй байршлаар, 2016.09.07

			хэмжих нэгж		Чингэлтэй	Сүхбаатар	Баянгол	Баянзүрх	Сонгино хайрхан	Дундаж үнэ
1	Түлшний мод	хар мод	6-7 кг	1 шуудай	1600	1500		1500	1500	1525
		нарс	6-7 кг	1 шуудай						
2	Нүүрс	Налайх	12-14 кг	1 шуудай	1700	1800		1600	1700	1700
		Багануур	12-14 кг	1 шуудай						
		Налайх	1000 кг	тонн						
		Багануур	1000 кг	тонн						

Нийслэлийн Статистикийн Газар

www.ubstat.mn

2016.09.07