

ТАНИЛЦУУЛГА

Хүнсний барааны үнийн 2016 оны 8-р сарын 10-ны өдрийн ажиглалт

Нийслэлийн төвийн 6 дүүрэгт байрладаг 11 хүнсний зах, худалдааны төвд хийсэн 32 нэр төрлийн хүнсний бараа бүтээгдэхүүний үнийн 2016 оны 8-р сарын 2-р долоо хоногийн ажиглалтаар өмнөх долоо хоногоос 9 нэрийн барааны үнэ **тогтвортой**, 13 нэрийн барааны үнэ **буурсан**, 10 нэрийн барааны үнэ **өсчээ**. Үүнд :

≈ Үнэ тогтвортой

- "Алтан Тариа" задгай гурил дээд
- "Алтан Тариа" задгай гурил 1-р зэрэг
- "Алтан Тариа" савласан гурил дээдийн дээд
- "Алтан Тариа" савласан гурил I
- "Алтан Тариа" савласан гурил II
- "Алейка" орос гурил
- "Сүү" ХК савласан 0.5 л сүү
- Адууны мах
- Ямааны мах

⇩ Үнэ буурсан

- "Сүү" ХК 0,5 л сүү
- "Зууван чех" талх
- Цөцгийн тос, Сүү ХК
- Ургамлын тос
- Хонины мах, ястай
- Хонины мах, цул
- Үхрийн мах ястай
- Үхрийн мах, цул
- Төмс, монгол
- Лууван, монгол
- Байцаа, монгол
- Манжин, монгол
- Сонгино, хятад

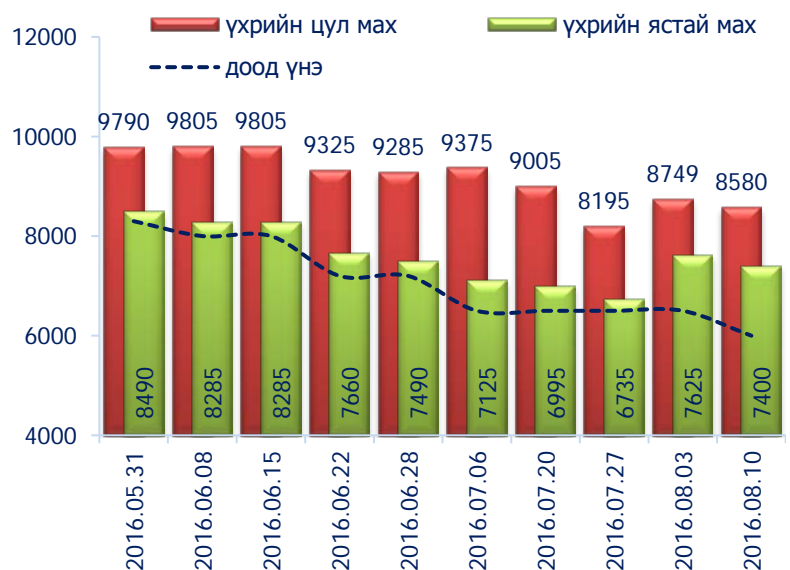
↑ Үнэ өссөн

- "Алтан тариа" савласан гурил дээд
- Задгай сүү
- Тараг, цөцгийтэй
- Атар талх
- Цагаан будаа
- Шар будаа
- Ногоон цай
- Элсэн чихэр
- Алим, Фүжи
- Өндөг, ОХУ

Махны дундаж үнэ

2016 оны 8-р сарын 2-р долоо хоногт хонины ястай нэг килограмм мах дунджаар 6050 төгрөг, үхрийн ястай мах нэг килограмм нь дунджаар 7400 төгрөгийн үнэтэй байна. Үхрийн ястай махны үнэ өмнөх долоо хоногтой харьцуулахад 3.0 хувиар буюу 225 төгрөгөөр, үхрийн цул махны үнэ 1.9 хувиар буюу 169 төгрөгөөр тус тус буурсан байна. Энэ 7 хоногийн ажиглалтаар үхрийн мах "Баянзүрх", "Хүчит шонхор", "Хархорин" хүнсний захуудад хамгийн хямд буюу 6000-6800 төгрөг, харин "Меркури" хүнсний захад хамгийн өндөр үнэтэй буюу 10000 төгрөг байна.

Зураг 1. Үхрийн 1 кг махны дундаж үнэ, төгрөг

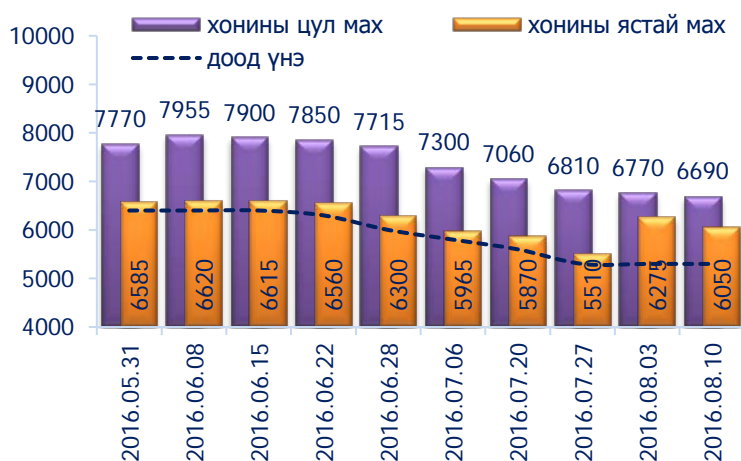


Хүснэгт 1. Нэг килограмм махны жижиглэн худалдах дундаж үнэ, 2013-2016 оны сар, төгрөг

Үхрийн мах												
	I	II	III	IV	V	VI	VII	VIII	IX	X	XI	XII
2013 он	7335	8025	7895	8330	8380	8275	8225	7710	7825	7245	7115	7280
2014 он	7980	7775	8425	8370	8685	8730	7955	7590	7635	7550	7495	7465
2015 он	7415	7565	7810	8080	8145	8445	7985	7230	7005	5975	5620	5520
2016 он	6165	6875	7105	8170	8495	7930	6735	7400*				
Хонины мах												
	I	II	III	IV	V	VI	VII	VIII	IX	X	XI	XII
2013 он	6480	7095	7060	7420	7490	7470	7415	6710	6540	6215	6085	6245
2014 он	6855	6675	7040	7630	7800	7685	7030	6585	6395	5965	5835	5940
2015 он	5860	6140	6735	7460	7555	7455	6830	6050	5540	4510	4200	3930
2016 он	4625	5495	5970	6935	6945	6525	5510	6050*				

* 2-р долоо хоногийн ажиглалтаар

Зураг 2. Хонины 1 кг махны дундаж үнэ, төгрөг



Хонины ястай махны үнэ өмнөх долоо хоногтой харьцуулахад 3.6 хувиар буюу 225 төгрөгөөр, хонины цул мах 1.2 хувиар буюу 80 төгрөгөөр тус тус буурсан байлаа. Энэ долоо хоногийн ажиглалтаар хонины мах "Хархорин" хүнсний захад хамгийн хямд буюу 5300 төгрөгөөр, харин "Меркури" хүнсний захад хамгийн өндөр үнэтэй буюу 8500 төгрөгөөр худалдаалж байна.

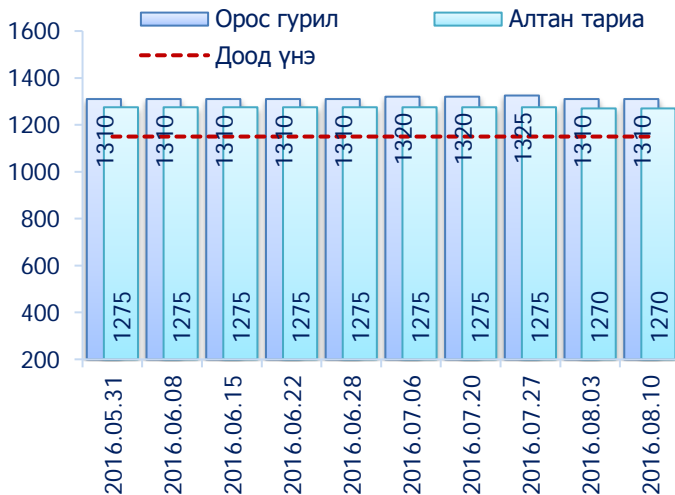
Гурилын үнэ

2016 оны 8-р сарын 2-р долоо хоногт нийслэлийн хүнсний томоохон зах, дэлгүүрт "Алтан тариа" савласан нэг кг гурилын үнэ дээд зэрэг нь 1200-1500 төгрөг, 1-р зэргийнх 1000-1300 төгрөг, 2-р зэргийнх 800-1000 төгрөг байна.

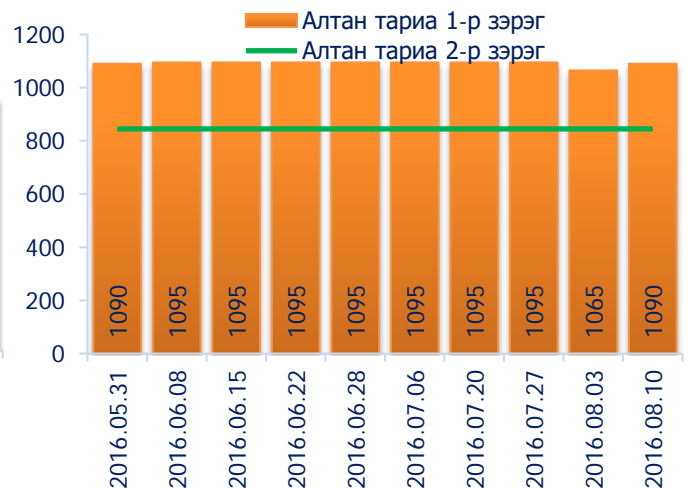
Худалдан авагч олон байдаг "Хүчит шонхор", "Таван эрдэнэ", "Бөмбөгөр", "Баянзүрх", "Хархорин" хүнсний захуудад задгайгаар буюу шуудайгаар худалдаж буй нэг кг дээд зэргийн "Алтан тариа" гурилын үнэ 1150-аас 1300 төгрөгийн үнэ ханштай байна. Харин "Барс" хүнсний захад дээд зэргийн "Алтан тариа" гурил 1200 төгрөг, 1-р зэргийн гурил 1000 төгрөгөөр тус тус зарагдаж байна.



Зураг 3. Дээд зэргийн 1 кг гурилын үнэ, төгрөг



Зураг 4. Савласан 1 кг гурилын үнэ, төгрөг

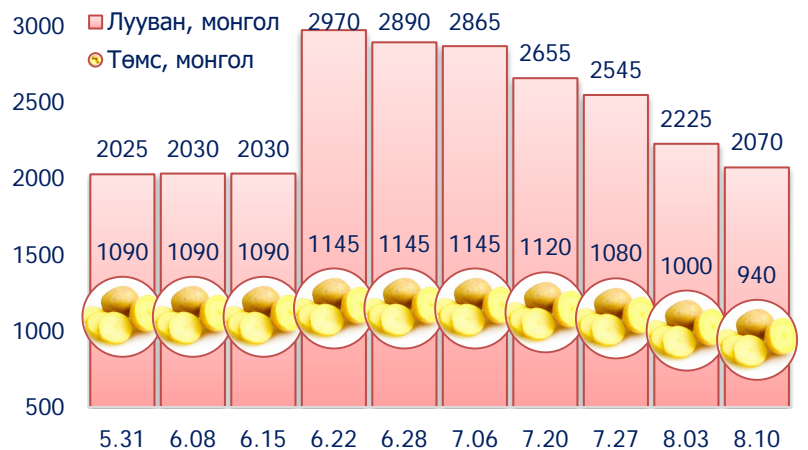


“Атар” талх хүнсний зах, дэлгүүрт 1100-1289 төгрөгийн үнэтэй байна. “Оргил”, худалдааны төвд “Атар” талхыг хамгийн хямд буюу 1100 төгрөгөөр, харин “Номин” супермаркетэд хамгийн өндөр үнээр буюу 1289 төгрөгөөр худалдаалж байна.

Төмс, хүнсний ногоо

2016 оны 8-р сарын 2-р долоо хоногийн төмс хүнсний ногооны үнийг өмнөх долоо хоногтой харьцуулахад монгол төмс 6.0 хувиар буюу 60 төгрөгөөр, монгол лууван 7.0 хувиар буюу 155 төгрөгөөр, монгол байцаа 14.6 хувиар буюу 180 төгрөгөөр, монгол манжин 5.2 хувиар буюу 130 төгрөгөөр, хятад сонгино 4.9 хувиар буюу 65 төгрөгөөр тус тус буурсан байна.

Зураг 5. Нэг кг хүнсний ногооны дундаж үнэ, төгрөг



Хэрэглээний үнийн ажиглалтын хавсралт хүснэгт:

- Хавсралт 1. Хүнсний барааны үнийн ажиглалт, хүнсний зах, худалдааны төвөөр, 2016.08.10
- Хавсралт 2. Хүнсний барааны дундаж үнийн зэрэгцүүлэлт, 2016 оны 5, 6, 7, 8-р сар
- Хавсралт 3. Хүнсний барааны дундаж үнийн зэрэгцүүлэлт, 2011-2016 оны 8-р сарын 10
- Хавсралт 4. Шатахуун, түлшний үнэ, ШТС-аар, 2016.08.10
- Хавсралт 5. Шатахууны үнийн зэрэгцүүлэлт, 2016 оны 5, 6, 7, 8-р сарын ажиглалтаар
- Хавсралт 6. Шатахууны үнэ өөрчлөгдсөн өдөр, 2014-2016 он
- Хавсралт 7. Түлшний дундаж үнэ, худалдаж буй байршлаар, 2016.08.10

Хавсралт 1. Хүнсний барааны үнийн ажиглалт, хүнсний зах, худалдааны төвөөр, 2016.08.10

		хэмжих нэгж	Баянзүрх зах	Сансар Супер-маркет	Хүчит шонхор зах	Бөмбөгөр ХТ	Меркури зах	Барс ХТ	Таван эрдэнэ зах	Хархорин зах	Номин Супер-маркет	Макс Супер-маркет	Оргил Супер-маркет	Дундаж үнэ	
1	"Алтан тариа" гурил	дээд	кг	1300	1299	1300	1150	1200	1300	1300	1264	1332	1243	1270	
		1-р зэрэг	кг	1100	1050	1100	1000	1000	1100	1100	1049	1068		1065	
2	"Алтан тариа" савласан гурил	дээдийн дээд	кг	1600	1610	1600	1500	1800	1500	1500	1550	1579	1660	1540	1585
		дээд	кг	1300	1330	1300	1200	1500	1200	1300	1300	1289	1360	1290	1305
		1-р зэрэг	кг	1100	1090	1100	1000	1300	1000	1100	1100	1049	1100	1088	1090
		2-р зэрэг	кг	850		800	800	1000	800	900	800	819		830	845
3	"Алейка" дээд гурил	кг	1300	1264	1200	1300	1500	1200	1300	1300	1379	1370	1270	1310	
4	Сүү	Сүү ХК 1л	литр	2000	2120	2000	2000	2000	1800	2200	2000	1999		2000	2010
		Сүү ХК 0.5л	литр	850	830	730	800	900	800	900	850	799	780	770	820
		Задгай	литр			1200				1100		1699			1300
5	Тараг, Цөцгийтэй	литр	1900	1920	1900	1800	2000	1900	2300	2000	2149	1800	1980	1970	
6	Талх	Атар	ширхэг	1200	1210	1200	1200		1200	1200	1289	1280	1100	1210	
		Зууван чех	ширхэг	1300	1270	1300	1300		1200	1250	1200	1169	1200	1200	1240
7	Будаа	цагаан	кг	2300	3260	2300	2200		2200	2300	2000	3249	2580	3060	2545
		шар	кг	1600	2100	1500	1500		1300	1900	1800		2140		1730
8	Цөцгийн тос, "Сүү" ХК	кг	3200	3300	3000	3500	3500	3000	3500	3200	3279	3220	3080	3250	
9	Ургамлын тос	1 литр	3200	3570	3200	3100	3500	3300	3300	3200	3529	3540	3470	3355	
10	Ногоон цай, Гүрж	кг	5500	6410	5500	5200		5000	5850	5500	6299	6360		5735	
11	Элсэн чихэр	кг	1800	2500	2000	2000	1900	1800	1600	1800		2580	2370	2035	
12	Хонины мах	ястай*	кг	5800	6900	5500	6000	8500	5500	7000	5300	6979	5300		6050
		цул	кг	6500	7800	6000	6500		6000	8000	6500		6200		6690
13	Үхрийн мах	ястай*	кг	6800	8500	6800	7000	10000	8000	8000	6000	7999	6300		7400
		цул*	кг	8000	9200	8000	9000	11500	9000	9000	7500	8799	8500		8580
14	Адууны мах, ястай*	кг	5500		4500	5200				5300				5300	
15	Ямааны мах, ястай*	кг	5000		5000	5000				4800				4800	
16	Төмс, монгол	кг	800	1200	800	800	1000	700	900	800	999	1100	1200	940	
17	Лууван, монгол	кг	1500	1950	2000	1800	2000	1500	2500	1700	2499	2300	3000	2070	
18	Байцаа, монгол	кг	800	1450	800	1200	1000	1000	1000	1000	869	1200	1200	1050	
19	Манжин, монгол	кг	2000		2000	2000		1500	2500	2000	2499	3300	3600	2380	
20	Сонгино, хятад бөөрөнхий	кг	1500	1050	1000	1300	1500	1000	1500	1100	1199	1400	1500	1275	
21	Алим, фүжи	кг	3500		3500	4500	4000	3500	4500	4000	4899	4800	4500	4170	
22	Өндөг, ОХУ	ширхэг	250	260	250	230	300	250	300	280	279	300	280	270	

Тайлбар: * Махны дундаж үнийг хүнсний захуудын махны борлуулалтын хувийн жинд үндэслэн жигнэсэн дундаж аргаар тооцов.

Хавсралт 2. Хүнсний барааны дундаж үнийн зэрэгцүүлэлт, 2016 оны 5, 6, 7, 8-р сар

		ХЭМЖИХ НЭГЖ	16.05.25	16.05.31	16.06.08	16.06.15	16.06.22	16.06.28	16.07.06	16.07.20	16.07.27	16.08.03	16.08.10	<u>16.08.10</u> 16.08.03		
1	"Алтан тариа" гурил	дээд	кг	1275	1275	1275	1275	1275	1275	1275	1275	1275	1270	1270	100.0	
		1-р зэрэг	кг	1065	1065	1065	1065	1065	1065	1065	1065	1065	1065	1065	1065	100.0
2	"Алтан тариа" савласан гурил	дээдийн дээд	кг	1590	1600	1600	1600	1600	1600	1595	1590	1585	1585	1585	100.0	
		дээд	кг	1300	1295	1295	1295	1295	1295	1300	1300	1300	1300	1305	100.4	
		1-р зэрэг	кг	1090	1095	1095	1095	1095	1095	1095	1095	1095	1090	1090	1090	100.0
		2-р зэрэг	кг	845	845	845	845	845	845	845	845	845	845	845	845	100.0
3	"Алейка" дээд гурил		кг	1310	1310	1310	1310	1310	1310	1320	1320	1325	1310	1310	100.0	
4	Сүү	Сүү ХК 1л	литр	2075	2075	2075	2075	2075	2075	2075	2060	2030	2010	2010	100.0	
		Сүү ХК 0.5л	литр	915	915	915	885	870	865	855	825	825	825	825	820	99.4
		Задгай	литр	1300	1350	1350	1350	1335	1335	1315	1240	1140	1125	1300	115.6	
5	Тараг, Цөцгийтэй		литр	2110	2110	2110	2100	2100	2100	2100	2045	1985	1960	1970	100.5	
6	Талх	Атар	ширхэг	1150	1150	1150	1150	1150	1150	1145	1160	1160	1170	1210	103.4	
		Зууван чех	ширхэг	1255	1255	1255	1255	1255	1255	1255	1255	1255	1255	1240	98.8	
7	Будаа	цагаан	кг	2510	2510	2510	2510	2510	2510	2520	2510	2520	2540	2545	100.2	
		шар	кг	1695	1695	1695	1695	1695	1695	1695	1685	1685	1685	1685	1730	102.7
8	Цөцгийн тос, "Сүү" ХК		кг	3255	3255	3255	3255	3255	3255	3255	3280	3280	3260	3250	99.7	
9	Ургамлын тос		1 литр	3440	3440	3440	3440	3440	3440	3420	3440	3420	3430	3355	97.8	
10	Ногоон цай, Гүрж		кг	5620	5620	5620	5620	5620	5620	5640	5640	5650	5720	5735	100.3	
11	Элсэн чихэр		кг	1785	1785	1785	1785	1785	1785	1805	1925	1925	1980	2035	102.8	
12	Хонины мах	ястай*	кг	6745	6585	6620	6615	6560	6300	5965	5870	5510	6275	6050	96.4	
		цул	кг	7845	7770	7955	7900	7850	7715	7300	7060	6810	6770	6690	98.8	
13	Үхрийн мах	ястай*	кг	8490	8490	8285	8285	7660	7490	7125	6995	6735	7625	7400	97.0	
		цул*	кг	9790	9790	9805	9805	9325	9285	9375	9005	8195	8749	8580	98.1	
14	Адууны мах, ястай*		кг	5790	5790	5790	5790	5560	5435	4655	4815	4655	5300	5300	100.0	
15	Ямааны мах, ястай*		кг	5305	5150	5150	5150	5150	5150	5500	5505	4965	4800	4800	100.0	
16	Төмс, монгол		кг	1090	1090	1090	1090	1145	1145	1145	1120	1080	1000	940	94.0	
17	Лууван, монгол		кг	2025	2025	2030	2030	2970	2890	2865	2655	2545	2225	2070	93.0	
18	Байцаа, монгол		кг	2255	1790	1820	1820	2235	2260	2010	1885	1480	1230	1050	85.4	
19	Манжин, монгол		кг	2235	2265	2265	2265	3180	3290	5000	4575	3200	2510	2380	94.8	
20	Сонгино, хятад бөөрөнхий		кг	1310	1310	1310	1310	1340	1340	1320	1355	1340	1340	1275	95.1	
21	Алим, фүжи		кг	4010	4010	4010	4010	4010	4010	4010	4190	4190	4135	4170	100.8	
22	Өндөг, ОХУ		ширхэг	285	285	285	285	285	285	285	285	280	265	270	101.9	

Хавсралт 3. Хүнсний барааны дундаж үнийн зэрэгцүүлэлт, 2011-2016 оны 8-р сарын 10

		ХЭМЖИХ НЭГЖ	2011.08	2012.08	2013.08	2014.08	15.08.12	16.08.10	2016/2015	2016/2014	2016/2013	2016/2012	2016/2011	
1	"Алтан тариа" гурил	дээд	кг	867	827	993	1185	1235	1270	102.8	107.2	127.9	153.6	146.5
		1-р зэрэг	кг	718	698	724	1010	1035	1065	102.9	105.4	147.1	152.6	148.3
2	"Алтан тариа" савласан гурил	дээдийн дээд	кг	1054	1065	1491	1645	1565	1585	101.3	96.4	106.3	148.8	150.4
		дээд	кг	944	888	1067	1220	1275	1305	102.4	107.0	122.3	147.0	138.2
		1-р зэрэг	кг	767	775	784	1030	1075	1090	101.4	105.8	139.0	140.6	142.1
		2-р зэрэг	кг	602	591	558	800	835	845	101.2	105.6	151.4	143.0	140.4
3	"Алейка" дээд гурил		кг	916	890	1307	1340	1310	1310	100.0	97.8	100.2	147.2	143.0
4	Сүү	Сүү ХК 1л	литр		1431	1617	2065	2045	2010	98.3	97.3	124.3	140.5	
		Сүү ХК 0.5л	литр		612	692	990	890	820	92.1	82.8	118.5	134.0	
		Задгай	литр	900	833	900	1000	1220	1300	106.6	130.0	144.4	156.1	144.4
5	Тараг, Цөцгийтэй		литр		1447	1508	1945	2080	1970	94.7	101.3	130.6	136.1	
6	Талх	Атар	ширхэг	650	653	818	1080	1140	1210	106.1	112.0	147.9	185.3	186.2
		Зууван чех	ширхэг		924	927	1190	1245	1240	99.6	104.2	133.8	134.2	
7	Будаа	цагаан	кг	1645	1735	1721	2330	2420	2545	105.2	109.2	147.9	146.7	154.7
		шар	кг	1626	1635	1531	1810	1685	1730	102.7	95.6	113.0	105.8	106.4
8	Цөцгийн тос, "Сүү" ХК		кг		2210	2231	2625	3090	3250	105.2	123.8	145.7	147.1	
9	Ургамлын тос		1 литр		2708	2792	3135	3380	3355	99.3	107.0	120.2	123.9	
10	Ногоон цай, Гүрж		кг		3698	4064	5200	5195	5735	110.4	110.3	141.1	155.1	
11	Элсэн чихэр		кг	1675	1735	1656	1715	1730	2035	117.6	118.7	122.9	117.3	121.5
12	Хонины мах	ястай*	кг			6785	6635	5790	6050	104.5	91.2	89.2		
		цул	кг	4417	7675	7767	8045	6990	6690	95.7	83.2	86.1	87.2	151.5
13	Үхрийн мах	ястай*	кг			7735	7485	7140	7400	103.6	98.9	95.7		
		цул*	кг			9580	8880	9135	8580	93.9	96.6	89.6		
14	Адууны мах, ястай*		кг			5910	5940	5295	5300	100.1	89.2	89.7		
15	Ямааны мах, ястай*		кг			5945	5810	4965	4800	96.7	82.6	80.7		
16	Төмс, монгол		кг	1265	1250	990	1195	1625	940	57.8	78.7	94.9	75.2	74.3
17	Лууван, монгол		кг	1429	2250	1711	1845	1530	2070	135.3	112.2	121.0	92.0	144.9
18	Байцаа, монгол		кг	1060	1033	1310	1225	2010	1050	52.2	85.7	80.2	101.6	99.1
19	Манжин, монгол		кг	1386	1833	1880	1835	2280	2380	104.4	129.7	126.6	129.8	171.7
20	Сонгино, хятад бөөрөнхий		кг	1000	990	1438	1300	1270	1275	100.4	98.1	88.7	128.8	127.5
21	Алим, фүжи		кг		3780	3410	4035	3920	4170	106.4	103.3	122.3	110.3	
22	Өндөг, ОХУ		ширхэг	223	260	279	340	305	270	88.5	79.4	96.8	103.8	121.1

Хавсралт 4. Шатахуун, түлшний үнэ, ШТС-аар, 2016.08.10

		хэмжих нэгж	Жаст ойл	Петровис	Магнай трейд	Сод монгол	Шунхлай	Юнигаз	дундаж үнэ
1	Аи-95	литр	1730	1730	1730	1730			1730
2	Аи-80	литр		1450	1450		1450		1450
3	Аи-92	литр	1530	1530	1530	1530	1530		1530
4	Дизель түлш	литр	1640	1640	1640	1640	1640		1640
5	Газ	литр						900	900

Хавсралт 5. Шатахууны үнийн зэрэгцүүлэлт, 2016 оны 5, 6, 7, 8-р сарын ажиглалтаар

		хэмжих нэгж	16.05.25	16.05.31	16.06.08	16.06.15	16.06.22	16.06.28	16.07.06	16.07.20	16.07.27	16.08.03	16.08.10	<u>16.08.10</u> 16.08.03
1	Аи-95	литр	1745	1730	1730	1730	1730	1730	1730	1730	1730	1730	1730	100.0
2	Аи-80	литр	1470	1450	1450	1450	1450	1450	1450	1450	1450	1450	1450	100.0
3	Аи-92	литр	1552	1534	1534	1534	1534	1534	1530	1530	1530	1530	1530	100.0
4	Дизель түлш	литр	1680	1640	1640	1640	1640	1640	1640	1640	1640	1640	1640	100.0
5	Газ	литр	1100	1100	900	900	900	900	900	900	900	900	900	100.0

Хавсралт 6. Шатахууны үнэ өөрчлөгдсөн өдөр, 2014-2016 он

		хэмжих нэгж	14.01.15	14.02.12	14.02.19	14.04.30	14.08.13	14.11.26	15.04.15	15.05.13	16.01.27	16.05.25	16.05.31	16.06.08
1	Аи-95	литр	1850	1873	1903	1890	1890	1890	1890	1890	1750	1745	1730	1730
2	Аи-80	литр	1534	1544	1556	1550	1550	1550	1550	1550	1470	1470	1450	1450
3	Аи-92	литр	1628	1646	1670	1660	1660	1660	1660	1660	1580	1552	1534	1534
4	Дизель түлш	литр	1758	1776	1800	1790	1790	1790	1790	1790	1690	1680	1640	1640
5	Газ	литр	1290	1290	1290	1290	1250	1400	1320	1100	1100	1100	1100	900

Хавсралт 7. Түлшний дундаж үнэ, худалдаж буй байршлаар, 2016.08.10

			хэмжих нэгж		Чингэлтэй	Сүхбаатар	Баянгол	Баянзүрх	Сонгино хайрхан	Дундаж үнэ
1	Түлшний мод	хар мод	6-7 кг	1 шуудай	1600	1500		1500	1500	1525
		нарс	6-7 кг	1 шуудай						
2	Нүүрс	Налайх	12-14 кг	1 шуудай	1700	1800		1600	1700	1700
		Багануур	12-14 кг	1 шуудай						
		Налайх	1000 кг	тонн						
		Багануур	1000 кг	тонн						

Нийслэлийн Статистикийн Газар

www.ubstat.mn

2016.08.10