

ТАНИЛЦУУЛГА

Хүнсний барааны үнийн 2016 оны 8-р сарын 03-ны өдрийн ажиглалт

Нийслэлийн төвийн 6 дүүрэгт байрладаг 11 хүнсний зах, худалдааны төвд хийсэн 32 нэр төрлийн хүнсний бараа бүтээгдэхүүний үнийн 2016 оны 8-р сарын 1-р долоо хоногийн ажиглалтаар өмнөх долоо хоногоос 9 нэрийн барааны үнэ **тогтвортой**, 14 нэрийн барааны үнэ **буурсан**, 9 нэрийн барааны үнэ **өсчээ**. Үүнд :

≈ Үнэ тогтвортой

- "Алтан Тариа" задгай гурил I
- "Алтан Тариа" савласан гурил дээдийн дээд
- "Алтан Тариа" савласан гурил дээд
- "Алтан Тариа" савласан гурил I
- "Алтан Тариа" савласан гурил II
- "Сүү" ХК савласан 0.5 л сүү
- Талх, "Зууван чех"
- Шар будаа
- Сонгино, хятад, бөөрөнхий

⇩ Үнэ буурсан

- "Алтан Тариа" задгай гурил дээд
- "Алейка" гурил дээд
- "Сүү" ХК хайрцагтай 1 л сүү
- Сүү, задгай
- Тараг, Цөцгийтэй
- Цөцгийн тос, Сүү ХК
- Хонины мах, цул
- Ямааны мах, ястай
- Төмс, монгол
- Лууван, монгол
- Байцаа, монгол
- Манжин, монгол
- Өндөг, ОХУ
- Алим, фүжи

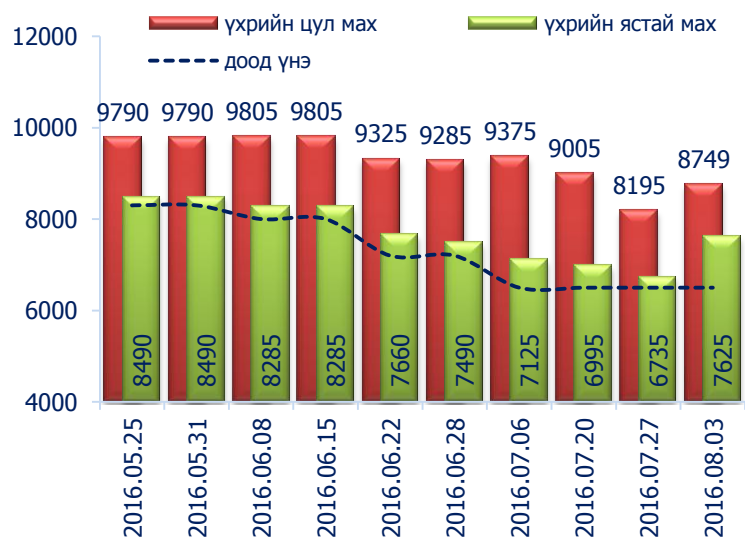
↑ Үнэ өссөн

- Ногоон цай, "Гүрж"
- Цагаан будаа
- Талх, "Атар"
- Ургамлын тос
- Элсэн чихэр
- Хонины мах, ястай
- Үхрийн мах, ястай
- Үхрийн мах, цул
- Адууны мах, ястай

Махны дундаж үнэ

2016 оны 8-р сарын 1-р долоо хоногт хонины ястай нэг килограмм мах дунджаар 6275 төгрөг, үхрийн ястай мах нэг килограмм нь дунджаар 7625 төгрөгийн үнэтэй байна. Үхрийн ястай махны үнэ өмнөх долоо хоногтой харьцуулахад 13.2 хувиар буюу 890 төгрөгөөр, үхрийн цул махны үнэ 6.8 хувиар буюу 554 төгрөгөөр нэмэгдсэн байна. Энэ 7 хоногийн ажиглалтаар үхрийн мах "Баянзүрх", "Хүчит шонхор", "Хархорин" хүнсний захуудад хамгийн хямд буюу 6500-7000 төгрөг, харин "Меркури" хүнсний захад хамгийн өндөр үнэтэй буюу 10000 төгрөг байна.

Зураг 1. Үхрийн 1 кг махны дундаж үнэ, төгрөг



Хүснэгт 1. Нэг килограмм махны жижиглэн худалдах дундаж үнэ, 2013-2016 оны сар, төгрөг

Үхрийн мах												
	I	II	III	IV	V	VI	VII	VIII	IX	X	XI	XII
2013 он	7335	8025	7895	8330	8380	8275	8225	7710	7825	7245	7115	7280
2014 он	7980	7775	8425	8370	8685	8730	7955	7590	7635	7550	7495	7465
2015 он	7415	7565	7810	8080	8145	8445	7985	7230	7005	5975	5620	5520
2016 он	6165	6875	7105	8170	8495	7930	6735	7625*				
Хонины мах												
	I	II	III	IV	V	VI	VII	VIII	IX	X	XI	XII
2013 он	6480	7095	7060	7420	7490	7470	7415	6710	6540	6215	6085	6245
2014 он	6855	6675	7040	7630	7800	7685	7030	6585	6395	5965	5835	5940
2015 он	5860	6140	6735	7460	7555	7455	6830	6050	5540	4510	4200	3930
2016 он	4625	5495	5970	6935	6945	6525	5510	6275*				

* 1-р долоо хоногийн ажиглалтаар

Зураг 2. Хонины 1 кг махны дундаж үнэ, төгрөг



Хонины ястай махны үнэ өмнөх долоо хоногтой харьцуулахад 13.9 хувиар буюу 765 төгрөгөөр өссөн бол хонины цул мах 0.6 хувиар буюу 40 төгрөгөөр буурсан байлаа. Энэ долоо хоногийн ажиглалтаар хонины мах "Хүчит Шонхор", "Хархорин" хүнсний захуудад хамгийн хямд буюу 5300 төгрөгөөр, харин "Меркури" хүнсний захад хамгийн өндөр үнэтэй буюу 8500 төгрөгөөр худалдаалж байна.

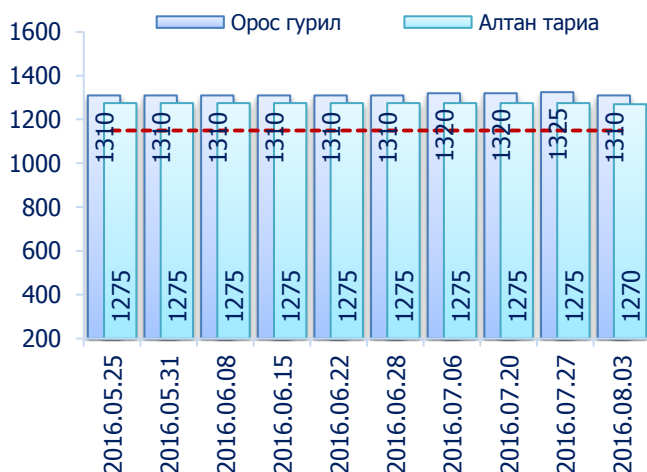
Гурилын үнэ



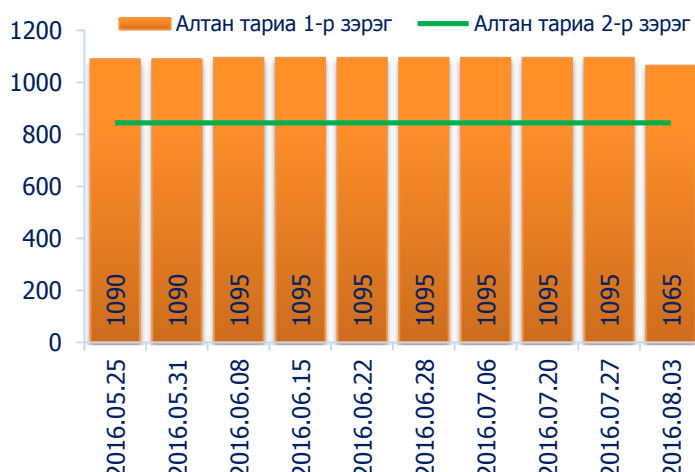
2016 оны 8-р сарын 1-р долоо хоногт нийслэлийн хүнсний томоохон зах, дэлгүүрт "Алтан тариа" савласан нэг кг гурилын үнэ дээд зэрэг нь 1200-1500 төгрөг, 1-р зэргийнх 1000-1300 төгрөг, 2-р зэргийнх 780-1000 төгрөг байна.

Худалдан авагч олон байдаг "Хүчит шонхор", "Таван эрдэнэ", "Бөмбөгөр", "Баянзүрх", "Хархорин" хүнсний захуудад задгайгаар буюу шуудайгаар худалдаж буй нэг кг дээд зэргийн "Алтан тариа" гурилын үнэ 1150-аас 1300 төгрөгийн үнэ ханштай байна. Харин "Барс" хүнсний захад дээд зэргийн "Алтан тариа" гурил 1200 төгрөг, 1-р зэргийн гурил 1000 төгрөгөөр тус тус зарагдаж байна.

Зураг 3. Дээд зэргийн 1 кг гурилын үнэ, төгрөг



Зураг 4. Савласан 1 кг гурилын үнэ, төгрөг

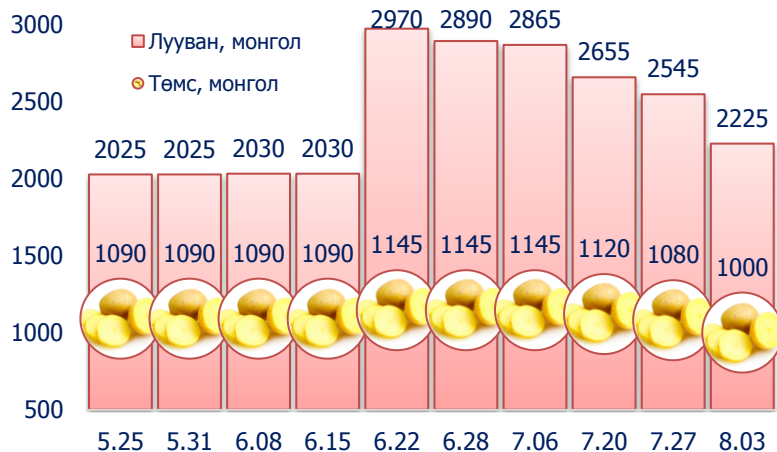


“Атар” талх хүнсний зах, дэлгүүрт 1100-1210 төгрөгийн үнэтэй байна. “Оргил”, “Хархорин” хүнсний захуудад “Атар” талхыг хамгийн хямд буюу 1100 төгрөгөөр, харин “Сансар” супермаркетэд хамгийн өндөр үнээр буюу 1210 төгрөгөөр худалдаалж байна.

Төмс, хүнсний ногоо

2016 оны 8-р сарын 1-р долоо хоногийн төмс хүнсний ногооны үнийг өмнөх долоо хоногтой харьцуулахад монгол төмс 7.4 хувиар буюу 80 төгрөгөөр, монгол лууван 12.6 хувиар буюу 320 төгрөгөөр, монгол байцаа 16.9 хувиар буюу 250 төгрөгөөр, монгол манжин 21.6 хувиар буюу 690 төгрөгөөр тус тус буурсан бол хятад сонгины үнэ тогтвортой байлаа.

Зураг 5. Нэг кг хүнсний ногооны дундаж үнэ, төгрөг



Хэрэглээний үнийн ажиглалтын хавсралт хүснэгт:

- Хавсралт 1. Хүнсний барааны үнийн ажиглалт, хүнсний зах, худалдааны төвөөр, 2016.08.03
- Хавсралт 2. Хүнсний барааны дундаж үнийн зэрэгцүүлэлт, 2016 оны 5, 6, 7, 8-р сар
- Хавсралт 3. Хүнсний барааны дундаж үнийн зэрэгцүүлэлт, 2011-2016 оны 8-р сарын 03
- Хавсралт 4. Шатахуун, түлшний үнэ, ШТС-аар, 2016.08.03
- Хавсралт 5. Шатахууны үнийн зэрэгцүүлэлт, 2016 оны 5, 6, 7, 8-р сарын ажиглалтаар
- Хавсралт 6. Шатахууны үнэ өөрчлөгдсөн өдөр, 2014-2016 он
- Хавсралт 7. Түлшний дундаж үнэ, худалдаж буй байршлаар, 2016.08.03

Хавсралт 1. Хүнсний барааны үнийн ажиглалт, хүнсний зах, худалдааны төвөөр, 2016.08.03

		хэмжих нэгж	Баянзүрх зах	Сансар Супер-маркет	Хүчит шонхор зах	Бөмбөгөр ХТ	Меркури зах	Барс ХТ	Таван эрдэнэ зах	Хархорин зах	Номин Супер-маркет	Макс Супер-маркет	Оргил Супер-маркет	Дундаж үнэ	
1	"Алтан тариа" гурил	дээд	кг	1300	1299	1300	1150	1200	1300	1300	1264	1300	1243	1270	
		1-р зэрэг	кг	1100	1055	1100	1000	1000	1100	1100	1049	1068		1065	
2	"Алтан тариа" савласан гурил	дээдийн дээд	кг	1600	1591	1600	1500	1800	1500	1600	1550	1495	1660	1540	1585
		дээд	кг	1300	1290	1300	1200	1500	1200	1300	1300	1219	1360	1290	1300
		1-р зэрэг	кг	1100	1050	1100	1000	1300	1000	1100	1100	1000	1140	1088	1090
		2-р зэрэг	кг	850	780	800	800	1000	800	900	800	869	860	830	845
3	"Алейка" дээд гурил	кг	1300	1320	1200	1300	1500	1200	1350	1300	1379	1296	1270	1310	
4	Сүү	Сүү ХК 1л	литр	2000	2120	2000	2000	2000	1800	2200	2000	1999	2000	2000	2010
		Сүү ХК 0.5л	литр	850	830	800	800	900	800	900	850	799	780	770	825
		Задгай	литр			1200	1100			1100	1100				1125
5	Тараг, Цөцгийтэй	литр	1900	1920	1900	1800	2000	1700	2300	2000	2149	1880	1980	1960	
6	Талх	Атар	ширхэг	1200	1210	1200	1200		1200	1200	1100	1119	1170	1100	1170
		Зууван чех	ширхэг	1300	1270	1300	1300		1300	1250	1200	1169	1280	1200	1255
7	Будаа	цагаан	кг	2300	3260	2300	2200		2200	2300	2000	3269	2520	3060	2540
		шар	кг	1600		1500	1500		1500	1900	1800		1980		1685
8	Цөцгийн тос, "Сүү" ХК	кг	3200	3220	3200	3500	3500	3000	3500	3200	3279	3180	3080	3260	
9	Ургамлын тос	1 литр	3300	3570	3200	3500	3500	3400	3500	3200	3529	3540	3470	3430	
10	Ногоон цай, Гүрж	кг	5500	6410	5500	5200		5000	5700	5500	6299	6360		5720	
11	Элсэн чихэр	кг	1800	2200	2000	1800	1900	1800	1600	1800		2560	2370	1980	
12	Хонины мах	ястай*	кг	5800	6900	5300	6000	8500	6500	7000	5300		5700		6275
		цул	кг	6500		6000	6500		7000	8000	6500	6979	6700		6770
13	Үхрийн мах	ястай*	кг	7000		6800	7000	10000	8000	8500	6500	7999	7000		7625
		цул*	кг	8000		8000	9000	11500	8500	9500	7500	8999	9990		8749
14	Адууны мах, ястай*	кг	5500		4500	5300				5300				5300	
15	Ямааны мах, ястай*	кг	5000		5000	5500				4800				4800	
16	Төмс, монгол	кг	1000	1200	700	900	1000	900	800	700	999	1100	1700	1000	
17	Лууван, монгол	кг	2000	1950	1500	2000	2500	2500	3300	1700		2300	2500	2225	
18	Байцаа, монгол	кг	1000	1450	800	1500	1000	1200	2000	1000	869		1500	1230	
19	Манжин, монгол	кг	2000		1500	2000		2000	3500	2000	3099		4000	2510	
20	Сонгино, хятад бөөрөнхий	кг	1500	1050	900	1500	1500	1200	1500	1100	1199	1450	1800	1340	
21	Алим, фүжи	кг	3500	3800	3500	4500	4000	3500	4500	4000	4899	4800	4500	4135	
22	Өндөг, ОХУ	ширхэг	250	260	270	230	300	250	300	280	219	300	280	265	

Тайлбар: * Махны дундаж үнийг хүнсний захуудын махны борлуулалтын хувийн жинд үндэслэн жигнэсэн дундаж аргаар тооцов.

Хавсралт 2. Хүнсний барааны дундаж үнийн зэрэгцүүлэлт, 2016 оны 5, 6, 7, 8-р сар

		ХЭМЖИХ НЭГЖ	16.05.18	16.05.25	16.05.31	16.06.08	16.06.15	16.06.22	16.06.28	16.07.06	16.07.20	16.07.27	16.08.03	<u>16.08.03</u> <u>16.07.27</u>	
1	"Алтан тариа" гурил	дээд	кг	1275	1275	1275	1275	1275	1275	1275	1275	1275	1270	99.6	
		1-р зэрэг	кг	1065	1065	1065	1065	1065	1065	1065	1065	1065	1065	1065	100.0
2	"Алтан тариа" савласан гурил	дээдийн дээд	кг	1590	1590	1600	1600	1600	1600	1600	1595	1590	1585	1585	100.0
		дээд	кг	1300	1300	1295	1295	1295	1295	1295	1300	1300	1300	1300	100.0
		1-р зэрэг	кг	1090	1090	1095	1095	1095	1095	1095	1095	1095	1090	1090	100.0
		2-р зэрэг	кг	845	845	845	845	845	845	845	845	845	845	845	100.0
3	"Алейка" дээд гурил		кг	1310	1310	1310	1310	1310	1310	1320	1320	1325	1310	98.9	
4	Сүү	Сүү ХК 1л	литр	2080	2075	2075	2075	2075	2075	2075	2075	2060	2030	2010	99.0
		Сүү ХК 0.5л	литр	925	915	915	915	885	870	865	855	825	825	825	100.0
		Задгай	литр	1300	1300	1350	1350	1350	1335	1335	1315	1240	1140	1125	98.7
5	Тараг, Цөцгийтэй		литр	2110	2110	2110	2110	2100	2100	2100	2100	2045	1985	1960	98.7
6	Талх	Атар	ширхэг	1150	1150	1150	1150	1150	1150	1150	1145	1160	1160	1170	100.9
		Зууван чех	ширхэг	1255	1255	1255	1255	1255	1255	1255	1255	1255	1255	1255	100.0
7	Будаа	цагаан	кг	2510	2510	2510	2510	2510	2510	2510	2520	2510	2520	2540	100.8
		шар	кг	1695	1695	1695	1695	1695	1695	1695	1695	1685	1685	1685	100.0
8	Цөцгийн тос, "Сүү" ХК		кг	3255	3255	3255	3255	3255	3255	3255	3255	3280	3280	3260	99.4
9	Ургамлын тос		1 литр	3440	3440	3440	3440	3440	3440	3440	3420	3440	3420	3430	100.3
10	Ногоон цай, Гүрж		кг	5620	5620	5620	5620	5620	5620	5640	5640	5650	5720	101.2	
11	Элсэн чихэр		кг	1785	1785	1785	1785	1785	1785	1805	1925	1925	1980	102.9	
12	Хонины мах	ястай*	кг	7070	6745	6585	6620	6615	6560	6300	5965	5870	5510	6275	113.9
		цул	кг	7945	7845	7770	7955	7900	7850	7715	7300	7060	6810	6770	99.4
13	Үхрийн мах	ястай*	кг	8490	8490	8490	8285	8285	7660	7490	7125	6995	6735	7625	113.2
		цул*	кг	9765	9790	9790	9805	9805	9325	9285	9375	9005	8195	8749	106.8
14	Адууны мах, ястай*		кг	5790	5790	5790	5790	5790	5560	5435	4655	4815	4655	5300	113.9
15	Ямааны мах, ястай*		кг	5305	5305	5150	5150	5150	5150	5150	5500	5505	4965	4800	96.7
16	Төмс, монгол		кг	1090	1090	1090	1090	1090	1145	1145	1145	1120	1080	1000	92.6
17	Лууван, монгол		кг	2025	2025	2025	2030	2030	2970	2890	2865	2655	2545	2225	87.4
18	Байцаа, монгол		кг	2255	2255	1790	1820	1820	2235	2260	2010	1885	1480	1230	83.1
19	Манжин, монгол		кг	2235	2235	2265	2265	2265	3180	3290	5000	4575	3200	2510	78.4
20	Сонгино, хятад бөөрөнхий		кг	1310	1310	1310	1310	1310	1340	1340	1320	1355	1340	1340	100.0
21	Алим, фүжи		кг	4010	4010	4010	4010	4010	4010	4010	4010	4190	4190	4135	98.7
22	Өндөг, ОХУ		ширхэг	285	285	285	285	285	285	285	285	285	280	265	94.7

Хавсралт 3. Хүнсний барааны дундаж үнийн зэрэгцүүлэлт, 2011-2016 оны 8-р сарын 03

		ХЭМЖИХ НЭГЖ	2011.08	2012.08	2013.08	2014.08	15.08.05	16.08.03	2016/2015	2016/2014	2016/2013	2016/2012	2016/2011	
1	"Алтан тариа" гурил	дээд	кг	867	827	993	1195	1240	1270	102.4	106.3	127.9	153.6	146.5
		1-р зэрэг	кг	722	698	724	1010	1045	1065	101.9	105.4	147.1	152.6	147.5
2	"Алтан тариа" савласан гурил	дээдийн дээд	кг	1054	1065	1491	1645	1555	1585	101.9	96.4	106.3	148.8	150.4
		дээд	кг	944	888	1067	1220	1275	1300	102.0	106.6	121.8	146.4	137.7
		1-р зэрэг	кг	767	775	784	1025	1075	1090	101.4	106.3	139.0	140.6	142.1
		2-р зэрэг	кг	602	591	558	820	835	845	101.2	103.0	151.4	143.0	140.4
3	"Алейка" дээд гурил		кг	916	885	1307	1340	1310	1310	100.0	97.8	100.2	148.0	143.0
4	Сүү	Сүү ХК 1л	литр		1426	1617	2060	2085	2010	96.4	97.6	124.3	141.0	
		Сүү ХК 0.5л	литр		619	692	990	900	825	91.7	83.3	119.2	133.3	
		Задгай	литр	900	833	867	1000	1200	1125	93.8	112.5	129.8	135.1	125.0
5	Тараг, Цөцгийтэй		литр		1447	1508	1945	2160	1960	90.7	100.8	130.0	135.5	
6	Талх	Атар	ширхэг	650	653	818	1080	1080	1170	108.3	108.3	143.0	179.2	180.0
		Зууван чех	ширхэг		924	927	1195	1235	1255	101.6	105.0	135.4	135.8	
7	Будаа	цагаан	кг	1645	1715	1693	2310	2365	2540	107.4	110.0	150.0	148.1	154.4
		шар	кг	1614	1624	1531	1700	1785	1685	94.4	99.1	110.1	103.8	104.4
8	Цөцгийн тос, "Сүү" ХК		кг		2210	2231	2630	3025	3260	107.8	124.0	146.1	147.5	
9	Ургамлын тос		1 литр		2728	2770	3140	3290	3430	104.3	109.2	123.8	125.7	
10	Ногоон цай, Гүрж		кг		3698	4064	5200	5195	5720	110.1	110.0	140.7	154.7	
11	Элсэн чихэр		кг	1675	1735	1656	1715	1730	1980	114.5	115.5	119.6	114.1	118.2
12	Хонины мах	ястай*	кг			7550	6595	6585	6275	95.3	95.1	83.1		
		цул	кг	4400	7842	7767	8085	7490	6770	90.4	83.7	87.2	86.3	153.9
13	Үхрийн мах	ястай*	кг			8471	7760	7655	7625	99.6	98.3	90.0		
		цул*	кг			10000	8990	9835	8749	89.0	97.3	87.5		
14	Адууны мах, ястай*		кг			6360	5940	5720	5300	92.7	89.2	83.3		
15	Ямааны мах, ястай*		кг			5933	5955	5435	4800	88.3	80.6	80.9		
16	Төмс, монгол		кг	1235	1280	990	1195	1610	1000	62.1	83.7	101.0	78.1	81.0
17	Лууван, монгол		кг	2429	2350	1822	1990	1760	2225	126.4	111.8	122.1	94.7	91.6
18	Байцаа, монгол		кг	1089	1011	1360	1190	2010	1230	61.2	103.4	90.4	121.7	112.9
19	Манжин, монгол		кг	3357	1850	2180	1835	2225	2510	112.8	136.8	115.1	135.7	74.8
20	Сонгино, хятад бөөрөнхий		кг	967	990	1438	1300	1210	1340	110.7	103.1	93.2	135.4	138.6
21	Алим, фүжи		кг		3780	3410	4035	4070	4135	101.6	102.5	121.3	109.4	
22	Өндөг, ОХУ		ширхэг	223	260	279	340	305	265	86.9	77.9	95.0	101.9	118.8

Хавсралт 4. Шатахуун, түлшний үнэ, ШТС-аар, 2016.08.03

		хэмжих нэгж	Жаст ойл	Петровис	Магнай трейд	Сод монгол	Шунхлай	Юнигаз	дундаж үнэ
1	Аи-95	литр	1730	1730	1730	1730			1730
2	Аи-80	литр		1450	1450		1450		1450
3	Аи-92	литр	1530	1530	1530	1530	1530		1530
4	Дизель түлш	литр	1640	1640	1640	1640	1640		1640
5	Газ	литр						900	900

Хавсралт 5. Шатахууны үнийн зэрэгцүүлэлт, 2016 оны 5, 6, 7, 8-р сарын ажиглалтаар

		хэмжих нэгж	16.05.18	16.05.25	16.05.31	16.06.08	16.06.15	16.06.22	16.06.28	16.07.06	16.07.20	16.07.27	16.08.03	<u>16.08.03</u> <u>16.07.27</u>
1	Аи-95	литр	1750	1745	1730	1730	1730	1730	1730	1730	1730	1730	1730	100.0
2	Аи-80	литр	1470	1470	1450	1450	1450	1450	1450	1450	1450	1450	1450	100.0
3	Аи-92	литр	1580	1552	1534	1534	1534	1534	1534	1530	1530	1530	1530	100.0
4	Дизель түлш	литр	1690	1680	1640	1640	1640	1640	1640	1640	1640	1640	1640	100.0
5	Газ	литр	1100	1100	1100	900	900	900	900	900	900	900	900	100.0

Хавсралт 6. Шатахууны үнэ өөрчлөгдсөн өдөр, 2014-2016 он

		хэмжих нэгж	14.01.15	14.02.12	14.02.19	14.04.30	14.08.13	14.11.26	15.04.15	15.05.13	16.01.27	16.05.25	16.05.31	16.06.08
1	Аи-95	литр	1850	1873	1903	1890	1890	1890	1890	1890	1750	1745	1730	1730
2	Аи-80	литр	1534	1544	1556	1550	1550	1550	1550	1550	1470	1470	1450	1450
3	Аи-92	литр	1628	1646	1670	1660	1660	1660	1660	1660	1580	1552	1534	1534
4	Дизель түлш	литр	1758	1776	1800	1790	1790	1790	1790	1790	1690	1680	1640	1640
5	Газ	литр	1290	1290	1290	1290	1250	1400	1320	1100	1100	1100	1100	900

Хавсралт 7. Түлшний дундаж үнэ, худалдаж буй байршлаар, 2016.08.03

			хэмжих нэгж		Чингэлтэй	Сүхбаатар	Баянгол	Баянзүрх	Сонгино хайрхан	Дундаж үнэ
1	Түлшний мод	хар мод	6-7 кг	1 шуудай	1600	1500		1500	1500	1525
		нарс	6-7 кг	1 шуудай						
2	Нүүрс	Налайх	12-14 кг	1 шуудай	1700	1800		1600	1700	1700
		Багануур	12-14 кг	1 шуудай						
		Налайх	1000 кг	тонн						
		Багануур	1000 кг	тонн						

Нийслэлийн Статистикийн Газар

www.ubstat.mn

2016.08.03