

ТАНИЛЦУУЛГА

Хүнсний барааны үнийн 2016 оны 7-р сарын 27-ны өдрийн ажиглалт

Нийслэлийн төвийн 6 дүүрэгт байрладаг 11 хүнсний зах, худалдааны төвд хийсэн 32 нэр төрлийн хүнсний бараа бүтээгдэхүүний үнийн 2016 оны 7-р сарын 4-р долоо хоногийн ажиглалтаар өмнөх долоо хоногоос 11 нэрийн барааны үнэ **тогтвортой**, 18 нэрийн барааны үнэ **буурсан**, 3 нэрийн барааны үнэ **өсчээ**. Үүнд :

≈ Үнэ тогтвортой

- "Алтан Тариа" задгай гурил дээд
- "Алтан Тариа" задгай гурил I
- "Алтан Тариа" савласан гурил дээд
- "Алтан Тариа" савласан гурил II
- "Сүү" ХК савласан 0.5 л сүү
- Талх, "Атар"
- Талх, "Зууван чех"
- Шар будаа
- Цөцгийн тос, Сүү ХК
- Элсэн чихэр
- Алим, фүжи

↓ Үнэ буурсан

- "Алтан Тариа" савласан гурил дээдийн дээд
- "Алтан Тариа" савласан гурил I
- "Сүү" ХК хайрцагтай 1 л сүү
- Сүү, задгай
- Тараг, Цөцгийтэй
- Ургамлын тос
- Хонины мах, ястай
- Хонины мах, цул
- Үхрийн мах, ястай
- Үхрийн мах, цул
- Адууны мах, ястай
- Ямааны мах, ястай
- Төмс, монгол
- Лууван, монгол
- Байцаа, монгол
- Манжин, монгол
- Сонгино, хятад, бөөрөнхий
- Өндөг, ОХУ

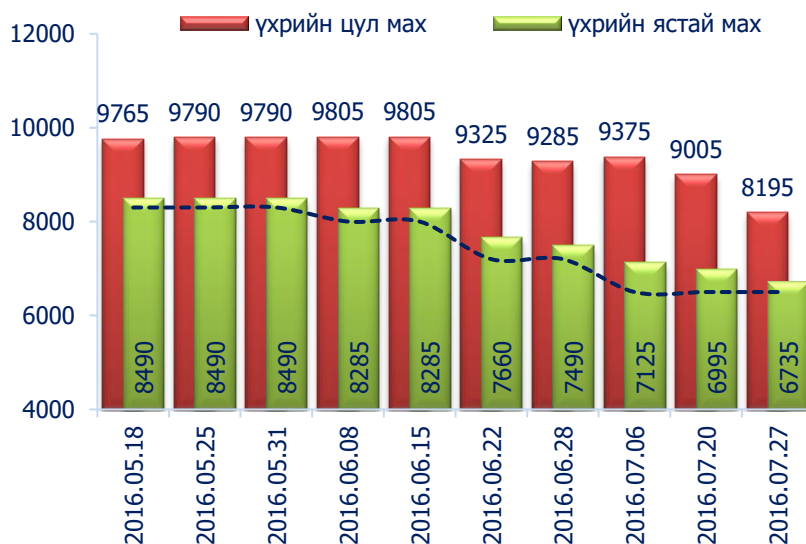
↑ Үнэ өссөн

- "Алейка" гурил дээд
- Ногоон цай, "Гүрж"
- Цагаан будаа

Махны дундаж үнэ

2016 оны 7-р сарын 4-р долоо хоногт хонины ястай нэг килограмм мах дунджаар 5510 төгрөг, үхрийн ястай мах нэг килограмм нь дунджаар 6810 төгрөгийн үнэтэй байна. Үхрийн ястай махны үнэ өмнөх долоо хоногтой харьцуулахад 3.7 хувиар буюу 260 төгрөгөөр, үхрийн цул махны үнэ 9.0 хувиар буюу 810 төгрөгөөр буурсан байна. Энэ 7 хоногийн ажиглалтаар үхрийн мах "Баянзүрх", "Хүчит шонхор", "Хархорин" хүнсний захуудад хамгийн хямд буюу 6500 төгрөг, харин "Меркури" хүнсний захад хамгийн өндөр үнэтэй буюу 11000 төгрөг байна.

Зураг 1. Үхрийн 1 кг махны дундаж үнэ, төгрөг

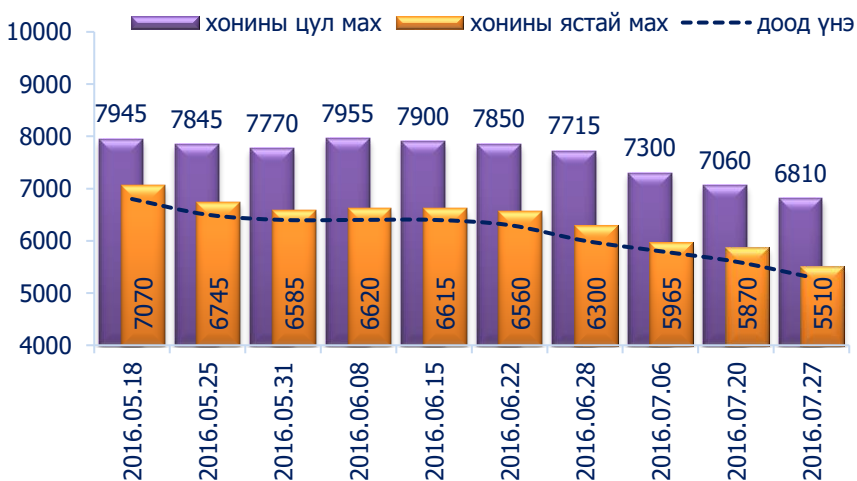


Хүснэгт 1. Нэг килограмм махны жижиглэн худалдах дундаж үнэ, 2013-2016 оны сар, төгрөг

Үхрийн мах												
	I	II	III	IV	V	VI	VII	VIII	IX	X	XI	XII
2013 он	7335	8025	7895	8330	8380	8275	8225	7710	7825	7245	7115	7280
2014 он	7980	7775	8425	8370	8685	8730	7955	7590	7635	7550	7495	7465
2015 он	7415	7565	7810	8080	8145	8445	7985	7230	7005	5975	5620	5520
2016 он	6165	6875	7105	8170	8495	7930	6735*					
Хонины мах												
	I	II	III	IV	V	VI	VII	VIII	IX	X	XI	XII
2013 он	6480	7095	7060	7420	7490	7470	7415	6710	6540	6215	6085	6245
2014 он	6855	6675	7040	7630	7800	7685	7030	6585	6395	5965	5835	5940
2015 он	5860	6140	6735	7460	7555	7455	6830	6050	5540	4510	4200	3930
2016 он	4625	5495	5970	6935	6945	6525	5510*					

* 4-р долоо хоногийн ажиглалтаар

Зураг 2. Хонины 1 кг махны дундаж үнэ, төгрөг



Хонины ястай махны үнэ өмнөх долоо хоногтой харьцуулахад 6.1 хувиар буюу 360 төгрөг, хонины цул мах 3.5 хувиар буюу 250 төгрөгөөр тус тус буурсан байлаа. Энэ долоо хоногийн ажиглалтаар хонины мах "Хүчит Шонхор", "Хархорин" хүнсний захуудад хамгийн хямд буюу 5300 төгрөгөөр, харин "Меркури" хүнсний захад хамгийн өндөр үнэтэй буюу 8500 төгрөгөөр худалдаалж байна.

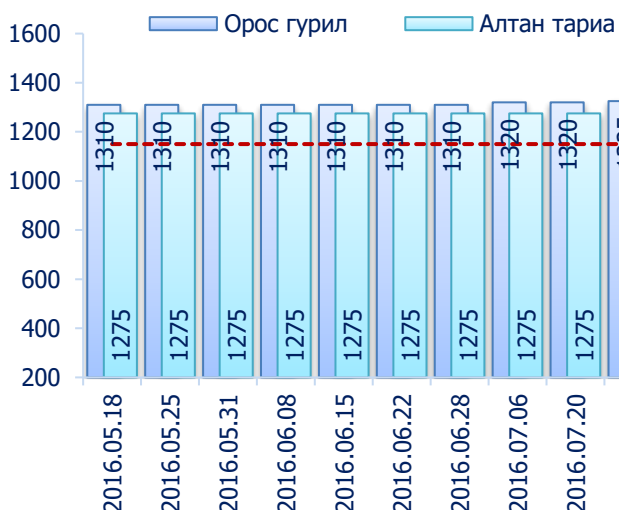
Гурилын үнэ



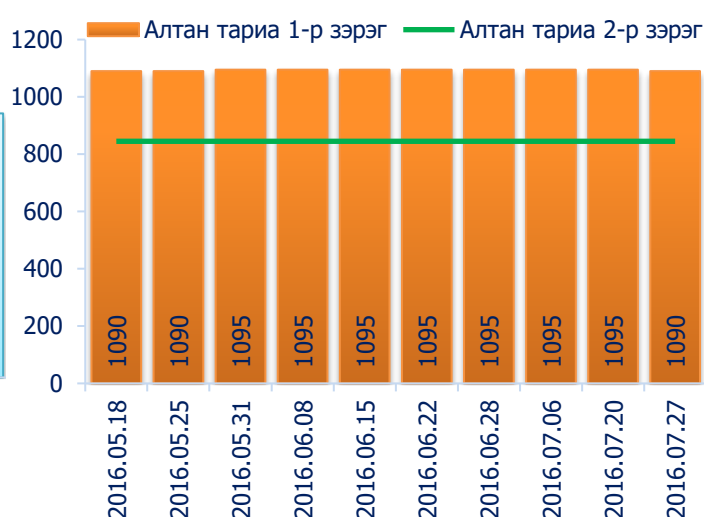
2016 оны 7-р сарын 4-р долоо хоногт нийслэлийн хүнсний томоохон зах, дэлгүүрт "Алтан тариа" савласан нэг кг гурилын үнэ дээд зэрэг нь 1200-1500 төгрөг, 1-р зэргийнх 1000-1300 төгрөг, 2-р зэргийнх 780-1000 төгрөг байна.

Худалдан авагч олон байдаг "Хүчит шонхор", "Таван эрдэнэ", "Бөмбөгөр", "Баянзүрх", "Хархорин" хүнсний захуудад задгайгаар буюу шуудайгаар худалдаж буй нэг кг дээд зэргийн "Алтан тариа" гурилын үнэ 1150-аас 1300 төгрөгийн үнэ ханштай байна. Харин "Барс" хүнсний захад дээд зэргийн "Алтан тариа" гурил 1200 төгрөг, 1-р зэргийн гурил 1000 төгрөгөөр тус тус зарагдаж байна.

Зураг 3. Дээд зэргийн 1 кг гурилын үнэ, төгрөг



Зураг 4. Савласан 1 кг гурилын үнэ, төгрөг



“Атар” талх хүнсний зах, дэлгүүрт 1100-1210 төгрөгийн үнэтэй байна. “Бөмбөгөр”, “Оргил”, “Хархорин” хүнсний захуудад “Атар” талхыг хамгийн хямд буюу 1100 төгрөгөөр, харин “Сансар” супермаркетэд хамгийн өндөр үнээр буюу 1210 төгрөгөөр худалдаалж байна.

Төмс, хүнсний ногоо

2016 оны 7-р сарын 4-р долоо хоногт өмнөх долоо хоногтой харьцуулахад монгол манжин 30.1 хувиар буюу 1375 төгрөг, байцаа 21.4 хувиар буюу 105 төгрөг монгол лууван 4.1 хувиар буюу 110 төгрөг, буурч, хятад сонгино 1.1 хувиар буюу 15 төгрөгөөр тус тус буурсан байна.

Зураг 5. Нэг кг хүнсний ногооны дундаж үнэ, төгрөг



Хэрэглээний үнийн ажиглалтын хавсралт хүснэгт:

- Хавсралт 1. Хүнсний барааны үнийн ажиглалт, хүнсний зах, худалдааны төвөөр, 2016.07.27
- Хавсралт 2. Хүнсний барааны дундаж үнийн зэрэгцүүлэлт, 2016 оны 5, 6, 7-р сар
- Хавсралт 3. Хүнсний барааны дундаж үнийн зэрэгцүүлэлт, 2011-2016 оны 7-р сарын 27
- Хавсралт 4. Шатахуун, түлшний үнэ, ШТС-аар, 2016.07.27
- Хавсралт 5. Шатахууны үнийн зэрэгцүүлэлт, 2016 оны 5, 6, 7-р сарын ажиглалтаар
- Хавсралт 6. Шатахууны үнэ өөрчлөгдсөн өдөр, 2014-2016 он
- Хавсралт 7. Түлшний дундаж үнэ, худалдаж буй байршлаар, 2016.07.27

Хавсралт 1. Хүнсний барааны үнийн ажиглалт, хүнсний зах, худалдааны төвөөр, 2016.07.27

		хэмжих нэгж	Баянзүрх зах	Сансар Супер-маркет	Хүчит шонхор зах	Бөмбөгөр ХТ	Меркури зах	Барс ХТ	Таван эрдэнэ зах	Хархорин зах	Номин Супер-маркет	Макс Супер-маркет	Оргил Супер-маркет	Дундаж үнэ	
1	"Алтан тариа" гурил	дээд	кг	1300	1299	1300	1150	1200	1300	1300	1316	1332	1243	1275	
		1-р зэрэг	кг	1100	1055	1100	1000	1000	1100	1100	1080	1068		1065	
2	"Алтан тариа" савласан гурил	дээдийн дээд	кг	1600	1591	1600	1500	1800	1500	1600	1550	1519	1660	1540	1585
		дээд	кг	1300	1290	1300	1200	1500	1200	1300	1300	1249	1360	1290	1300
		1-р зэрэг	кг	1100	1050	1100	1000	1300	1000	1100	1100	1019	1140	1070	1090
		2-р зэрэг	кг	850	780	800	800	1000	800	900	800	869	860	830	845
3	"Алейка" дээд гурил		кг	1400		1300	1200	1500	1200	1350	1400		1296	1270	1325
4	Сүү	Сүү ХК 1л	литр	2000	2120	2000	2000	2100	1900	2200	2000	1999	2000	2000	2030
		Сүү ХК 0.5л	литр	850	830	800	800	900	800	900	850	799	780	770	825
		Задгай	литр	1200		1200	1100			1100	1100				1140
5	Тараг, Цөцгийтэй		литр	2000	1920	1900	1800	2100	1800	2300	2000	2149	1880	1980	1985
6	Талх	Атар	ширхэг	1200	1210	1200	1100		1200	1200	1100	1119	1170	1100	1160
		Зууван чех	ширхэг	1300	1270	1300	1150		1300	1250	1200	1299	1280	1200	1255
7	Будаа	цагаан	кг	2300	3260	2300	2300		2400	2300	2000	2769	2520	3060	2520
		шар	кг	1600		1500	1500		1500	1900	1800			1980	
8	Цөцгийн тос, "Сүү" ХК		кг	3200	3220	3200	3500	3500	3000	3500	3200	3379	3180	3200	3280
9	Ургамлын тос		1 литр	3300	3390	3200	3500	3500	3400	3500	3200	3629	3540	3470	3420
10	Ногоон цай, Гүрж		кг	5500	6410	5500	5200		5000	5700	5500	5669	6360		5650
11	Элсэн чихэр		кг	1800	2200	2000	2000	1900	1800	1600	1800		2040	2100	1925
12	Хонины мах	ястай*	кг	5500	6900	5300	6000	8500	6500	7000	5300		5700		5510
		цул	кг	6500		6000	6500		7000	8000	6300	7499	6700		6810
13	Үхрийн мах	ястай*	кг	6500		6500	7500	10000	7500	8500	6500	8799	7000		6735
		цул*	кг	7500		7500	9000	11000	8500	9500	7500	10499	9990		8195
14	Адууны мах, ястай*		кг	5500		4500	5300			4500				4655	
15	Ямааны мах, ястай*		кг	5200		5000	6000			4800				4965	
16	Төмс, монгол		кг	1100	1200	900	900	1200	900	800	800	1199	1100	1800	1080
17	Лууван, монгол		кг	3000	1950	1900	2500	3000	2500	3300	2500		2300	2500	2545
18	Байцаа, монгол		кг	1500	1450	1400	1500	2000	1200	2000	1000	1249		1500	1480
19	Манжин, монгол		кг	3500		3000	3000		3000	3500	2500	3099		4000	3200
20	Сонгино, хятад бөөрөнхий		кг	1500	1050	900	1500	1500	1200	1500	1200	1129	1450	1800	1340
21	Алим, фүжи		кг	3500	3800	3500	4500	4000	3500	4500	4000	5499	4800	4500	4190
22	Өндөг, ОХУ		ширхэг	280	260	270	230	350	250	300	300	239	300	300	280

Тайлбар: * Махны дундаж үнийг хүнсний захуудын махны борлуулалтын хувийн жинд үндэслэн жигнэсэн дундаж аргаар тооцов.

Хавсралт 2. Хүнсний барааны дундаж үнийн зэрэгцүүлэлт, 2016 оны 5, 6, 7-р сар

		ХЭМЖИХ НЭГЖ	16.05.11	16.05.18	16.05.25	16.05.31	16.06.08	16.06.15	16.06.22	16.06.28	16.07.06	16.07.20	16.07.27	<u>16.07.27</u> <u>16.07.20</u>		
1	"Алтан тариа" гурил	дээд	кг	1275	1275	1275	1275	1275	1275	1275	1275	1275	1275	1275	100.0	
		1-р зэрэг	кг	1065	1065	1065	1065	1065	1065	1065	1065	1065	1065	1065	1065	100.0
2	"Алтан тариа" савласан гурил	дээдийн дээд	кг	1590	1590	1590	1600	1600	1600	1600	1600	1595	1590	1585	99.7	
		дээд	кг	1300	1300	1300	1295	1295	1295	1295	1295	1300	1300	1300	100.0	
		1-р зэрэг	кг	1090	1090	1090	1095	1095	1095	1095	1095	1095	1095	1095	1090	99.5
		2-р зэрэг	кг	845	845	845	845	845	845	845	845	845	845	845	845	100.0
3	"Алейка" дээд гурил		кг	1310	1310	1310	1310	1310	1310	1310	1310	1320	1320	1325	100.4	
4	Сүү	Сүү ХК 1л	литр	2080	2080	2075	2075	2075	2075	2075	2075	2075	2060	2030	98.5	
		Сүү ХК 0.5л	литр	925	925	915	915	915	885	870	865	855	825	825	100.0	
		Задгай	литр	1300	1300	1300	1350	1350	1350	1335	1335	1315	1240	1140	91.9	
5	Тараг, Цөцгийтэй		литр	2110	2110	2110	2110	2110	2100	2100	2100	2100	2045	1985	97.1	
6	Талх	Атар	ширхэг	1150	1150	1150	1150	1150	1150	1150	1150	1145	1160	1160	100.0	
		Зууван чех	ширхэг	1255	1255	1255	1255	1255	1255	1255	1255	1255	1255	1255	1255	100.0
7	Будаа	цагаан	кг	2510	2510	2510	2510	2510	2510	2510	2510	2520	2510	2520	100.4	
		шар	кг	1695	1695	1695	1695	1695	1695	1695	1695	1695	1695	1685	1685	100.0
8	Цөцгийн тос, "Сүү" ХК		кг	3255	3255	3255	3255	3255	3255	3255	3255	3255	3280	3280	100.0	
9	Ургамлын тос		1 литр	3440	3440	3440	3440	3440	3440	3440	3440	3420	3440	3420	99.4	
10	Ногоон цай, Гүрж		кг	5620	5620	5620	5620	5620	5620	5620	5620	5640	5640	5650	100.2	
11	Элсэн чихэр		кг	1785	1785	1785	1785	1785	1785	1785	1785	1805	1925	1925	100.0	
12	Хонины мах	ястай*	кг	7125	7070	6745	6585	6620	6615	6560	6300	5965	5870	5510	93.9	
		цул	кг	8055	7945	7845	7770	7955	7900	7850	7715	7300	7060	6810	96.5	
13	Үхрийн мах	ястай*	кг	8505	8490	8490	8490	8285	8285	7660	7490	7125	6995	6735	96.3	
		цул*	кг	9785	9765	9790	9790	9805	9805	9325	9285	9375	9005	8195	91.0	
14	Адууны мах, ястай*		кг	5790	5790	5790	5790	5790	5790	5560	5435	4655	4815	4655	96.7	
15	Ямааны мах, ястай*		кг	5305	5305	5305	5150	5150	5150	5150	5150	5500	5505	4965	90.2	
16	Төмс, монгол		кг	1090	1090	1090	1090	1090	1090	1145	1145	1145	1120	1080	96.4	
17	Лууван, монгол		кг	1975	2025	2025	2025	2030	2030	2970	2890	2865	2655	2545	95.9	
18	Байцаа, монгол		кг	2235	2255	2255	1790	1820	1820	2235	2260	2010	1885	1480	78.5	
19	Манжин, монгол		кг	2235	2235	2235	2265	2265	2265	3180	3290	5000	4575	3200	69.9	
20	Сонгино, хятад бөөрөнхий		кг	1310	1310	1310	1310	1310	1310	1340	1340	1320	1355	1340	98.9	
21	Алим, фүжи		кг	4035	4010	4010	4010	4010	4010	4010	4010	4010	4190	4190	100.0	
22	Өндөг, ОХУ		ширхэг	285	285	285	285	285	285	285	285	285	285	280	98.2	

Хавсралт 3. Хүнсний барааны дундаж үнийн зэрэгцүүлэлт, 2011-2016 оны 7-р сарын 27

		ХЭМЖИХ НЭГЖ	2011.07	2012.07	2013.07	2014.07	2015.07	16.07.27	2016/2015	2016/2014	2016/2013	2016/2012	2016/2011	
1	"Алтан тариа" гурил	дээд	кг	879	828	997	1195	1245	1275	102.4	106.7	127.9	154.0	145.1
		1-р зэрэг	кг	722	692	724	1010	1050	1065	101.4	105.4	147.1	153.9	147.5
2	"Алтан тариа" савласан гурил	дээдийн дээд	кг	1039	1055	1491	1630	1555	1585	101.9	97.2	106.3	150.2	152.6
		дээд	кг	944	877	1072	1220	1275	1300	102.0	106.6	121.3	148.2	137.7
		1-р зэрэг	кг	767	731	784	1010	1075	1090	101.4	107.9	139.0	149.1	142.1
		2-р зэрэг	кг	602	552	558	830	835	845	101.2	101.8	151.4	153.1	140.4
3	"Алейка" дээд гурил		кг	949	843	1379	1320	1310	1325	101.1	100.4	96.1	157.2	139.6
4	Сүү	Сүү ХК 1л	литр		1446	1617	2060	2085	2030	97.4	98.5	125.5	140.4	
		Сүү ХК 0.5л	литр		637	692	990	900	825	91.7	83.4	119.3	129.6	
		Задгай	литр	900	800	900	1000	1200	1140	95.0	114.0	126.7	142.5	126.7
5	Тараг, Цөцгийтэй		литр		1456	1545	1945	2160	1985	91.9	102.1	128.5	136.3	
6	Талх	Атар	ширхэг	650	653	818	1080	1080	1160	107.4	107.4	141.8	177.6	178.4
		Зууван чех	ширхэг		919	927	1175	1235	1255	101.6	106.8	135.4	136.6	
7	Будаа	цагаан	кг	1655	1700	1650	2310	2365	2520	106.6	109.1	152.7	148.2	152.3
		шар	кг	1626	1590	1531	1700	1785	1685	94.4	99.1	110.1	106.0	103.6
8	Цөцгийн тос, "Сүү" ХК		кг		1991	2231	2650	3005	3280	109.1	123.8	147.0	164.7	
9	Ургамлын тос		1 литр		2698	2753	3140	3290	3420	104.0	108.9	124.2	126.8	
10	Ногоон цай, Гүрж		кг		3732	4079	5200	5195	5650	108.8	108.7	138.5	151.4	
11	Элсэн чихэр		кг	1675	1695	1656	1715	1730	1925	111.3	112.2	116.2	113.6	114.9
12	Хонины мах	ястай*	кг			7460	6840	6585	5510	83.7	80.6	73.9		
		цул	кг	4417	8492	8000	8085	7490	6810	90.9	84.2	85.1	80.2	154.2
13	Үхрийн мах	ястай*	кг			8290	7760	7685	6735	87.6	86.8	81.2		
		цул*	кг			9925	8990	9835	8195	83.3	91.2	82.6		
14	Адууны мах, ястай*		кг			6355	6290	5720	4655	81.4	74.0	73.2		
15	Ямааны мах, ястай*		кг			6055	6200	5435	4965	91.4	80.1	82.0		
16	Төмс, монгол		кг	1225	1070	990	1320	1565	1080	69.0	81.8	109.1	100.9	88.2
17	Лууван, монгол		кг	2214	1530	1644	2100	1760	2545	144.6	121.2	154.8	166.3	115.0
18	Байцаа, монгол		кг	1089	1715	1790	1190	2010	1480	73.6	124.4	82.7	86.3	135.9
19	Манжин, монгол		кг	3400	1763	2075	1780	2210	3200	144.8	179.8	154.2	181.5	94.1
20	Сонгино, хятад бөөрөнхий		кг	967	990	1428	1300	1210	1340	110.7	103.1	93.8	135.4	138.6
21	Алим, фүжи		кг		3540	3447	4035	4070	4190	102.9	103.8	121.6	118.4	
22	Өндөг, ОХУ		ширхэг	222	263	280	340	305	280	91.8	82.3	100.0	106.4	126.1

Хавсралт 4. Шатахуун, түлшний үнэ, ШТС-аар, 2016.07.27

		хэмжих нэгж	Жаст ойл	Петровис	Магнай трейд	Сод монгол	Шунхлай	Юнигаз	дундаж үнэ
1	Аи-95	литр	1730	1730	1730	1730			1730
2	Аи-80	литр		1450	1450		1450		1450
3	Аи-92	литр	1530	1530	1530	1530	1530		1530
4	Дизель түлш	литр	1640	1640	1640	1640	1640		1640
5	Газ	литр						900	900

Хавсралт 5. Шатахууны үнийн зэрэгцүүлэлт, 2016 оны 5, 6, 7-р сарын ажиглалтаар

		хэмжих нэгж	16.05.11	16.05.18	16.05.25	16.05.31	16.06.08	16.06.15	16.06.22	16.06.28	16.07.06	16.07.20	16.07.27	<u>16.07.27</u> <u>16.07.20</u>
1	Аи-95	литр	1750	1750	1745	1730	1730	1730	1730	1730	1730	1730	1730	100.0
2	Аи-80	литр	1470	1470	1470	1450	1450	1450	1450	1450	1450	1450	1450	100.0
3	Аи-92	литр	1580	1580	1552	1534	1534	1534	1534	1534	1530	1530	1530	100.0
4	Дизель түлш	литр	1690	1690	1680	1640	1640	1640	1640	1640	1640	1640	1640	100.0
5	Газ	литр	1100	1100	1100	1100	900	900	900	900	900	900	900	100.0

Хавсралт 6. Шатахууны үнэ өөрчлөгдсөн өдөр, 2014-2016 он

		хэмжих нэгж	14.01.15	14.02.12	14.02.19	14.04.30	14.08.13	14.11.26	15.04.15	15.05.13	16.01.27	16.05.25	16.05.31	16.06.08
1	Аи-95	литр	1850	1873	1903	1890	1890	1890	1890	1890	1750	1745	1730	1730
2	Аи-80	литр	1534	1544	1556	1550	1550	1550	1550	1550	1470	1470	1450	1450
3	Аи-92	литр	1628	1646	1670	1660	1660	1660	1660	1660	1580	1552	1534	1534
4	Дизель түлш	литр	1758	1776	1800	1790	1790	1790	1790	1790	1690	1680	1640	1640
5	Газ	литр	1290	1290	1290	1290	1250	1400	1320	1100	1100	1100	1100	900

Хавсралт 7. Түлшний дундаж үнэ, худалдаж буй байршлаар, 2016.07.27

			хэмжих нэгж		Чингэлтэй	Сүхбаатар	Баянгол	Баянзүрх	Сонгино хайрхан	Дундаж үнэ
1	Түлшний мод	хар мод	6-7 кг	1 шуудай	1600	1500		1500	1500	1525
		нарс	6-7 кг	1 шуудай						
2	Нүүрс	Налайх	12-14 кг	1 шуудай	1700	1800		1600	1700	1700
		Багануур	12-14 кг	1 шуудай						
		Налайх	1000 кг	тонн						
		Багануур	1000 кг	тонн						

Нийслэлийн Статистикийн Газар

www.ubstat.mn

2016.07.27