



ЧИНГЭЛТЭЙ ДҮҮРГИЙН СТАТИСТИКИЙН ХЭЛТЭС



ИНФОГРАФИК

2023-IV

᠔1



НИЙГМИЙН ДААТГАЛ, 2023 оны эхний 04 сарын байдлаар

НИЙГМИЙН ДААТГАЛ

НИЙГМИЙН ДААТГАЛЫН САН, сая төгрөг

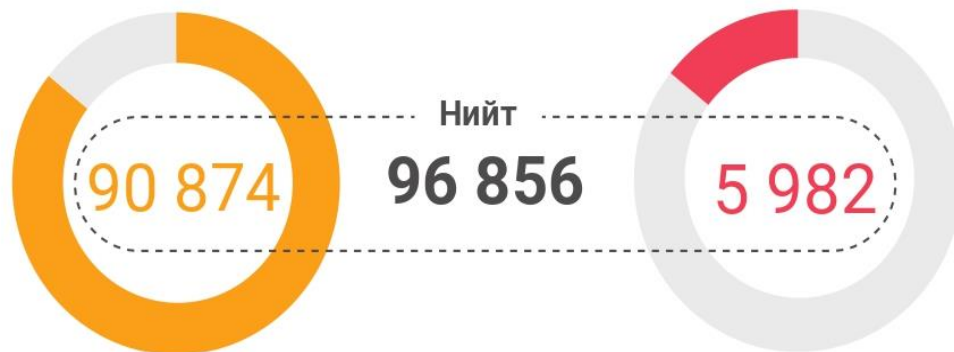


* ҮОМШӨ - үйлдвэрлэлийн осол, мэргэжлээс шалтгаалах өвчин

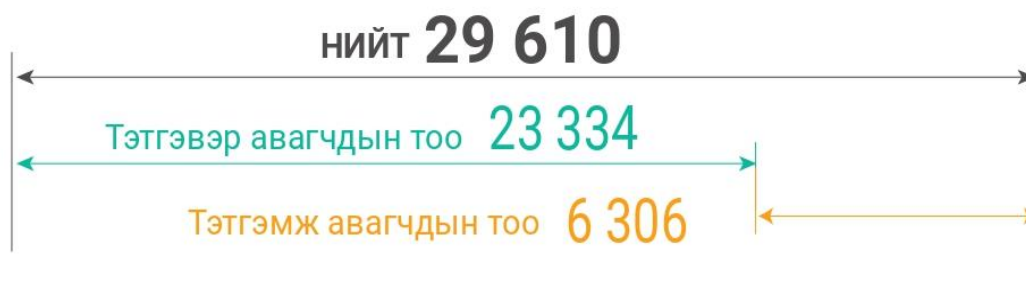
НИЙГМИЙН ДААТГАЛД ДААТГУУЛАГЧИД

Албан журмаар даатгуулагчид

Сайн дураар даатгуулагчид



ТЭТГЭВЭР, ТЭТГЭМЖ АВАГЧИД





ЭРҮҮЛ МЭНД, 2023 оны эхний 4 сарын байдлаар

МОНГОЛЫН
СЭХИЙН
МОНГОЛ

Эмнэлэгт хэвтэн
эмчлүүлэгчид



2022 I-IV 3 684

2023 I-IV 3 608 **2.0%** ↓



Нийт халдварт өвчнөөр өвчлөгчид



2022 I-IV 10 225

2023 I-IV 401 **96.1%** ↓



Нялхсын эндэгдлийн түвшин

2022 I-IV 4.8

2023 I-IV 4.9

5 хүртэлх насны хүүхдийн эндэгдлийн
түвшин (1000 амьд төрөлтөд ногдох)

2022 I-IV 1.2

2023 I-IV 2.5



ГЭМТ ХЭРЭГ, 2023 оны эхний 4 сарын байдлаар

ᠮᠤᠩᠭᠡᠨ
ᠬᠡᠷᠢᠭᠡᠢ



Нийт бүртгэгдсэн гэмт хэрэг

2022 I-IV

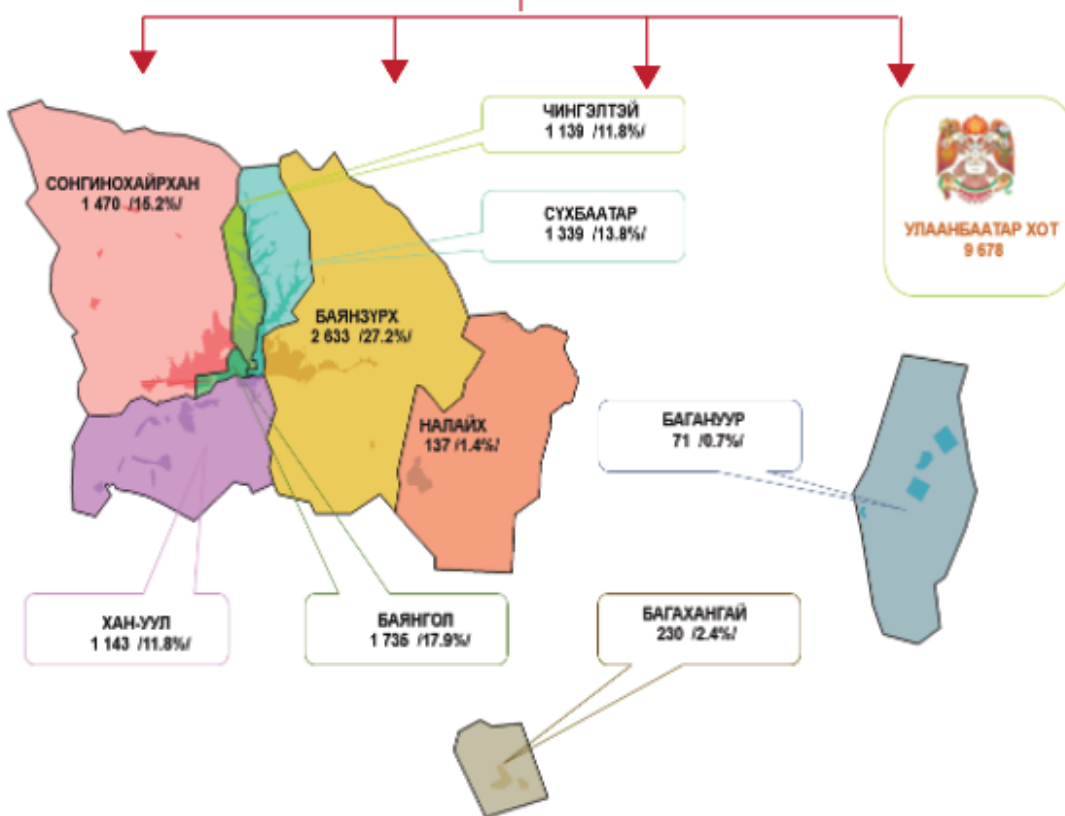
915

2023 I-IV

1 139

24.5% ↑

Дүүргээр



Гэмт хэргийн улмаас



Хохирсон хүн

1 072



Гэмтсэн хүн

189



Нас барсан хүн

3



ДҮҮРГИЙН ТӨСӨВ, 2023 оны 4 сарын эхний байдлаар

ᠳᠦᠳᠦᠷᠭᠢᠨ ᠲᠦᠰᠦᠪ



төсвийн орлого / төлөвлөлт, гүйцэтгэл/



2022 I-IV	52 380.9
2023 I-IV	51 666.7

* урьдчилсан гүйцэтгэл



ТӨСӨВ
2023 I-IV



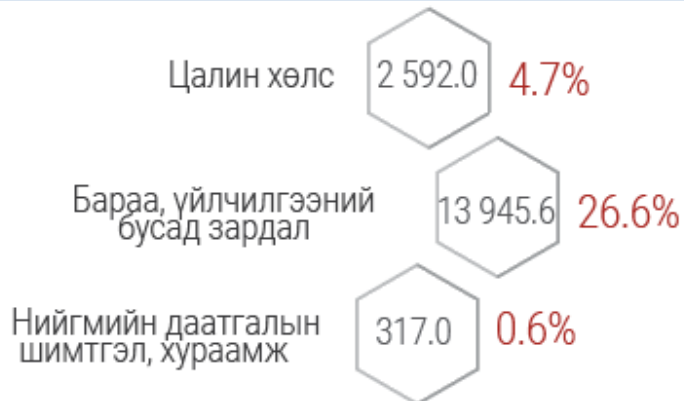
төсвийн зарлага / төлөвлөлт, гүйцэтгэл/



2022 I-IV	66 490.7
2023 I-IV	52 380.9



ТӨСӨВ
2023 I-IV





ХЭРЭГЛЭЭНИЙ ҮНИЙН УЛСЫН ИНДЕКС, бүлгээр, хувиар, 2023 оны эхний 4 сарын байдлаар

МОНГОЛЫН СТАТИСТИКААГ УРГАХ АНГАМ





ЗАМ ТЭЭВРИЙН ОСОЛ, ЗӨРЧИЛ, 2022 оны эхний 4 сарын байдлаар

ᠮᠣᠩᠭᠣᠯᠤ ᠰᠤᠮᠤ ᠲᠡᠭᠡᠷᠢᠶᠢᠨ
ᠣᠰᠣᠯ, ᠵᠥᠷᠴᠢᠯ

Торгуулсан жолоочийн тоо		Торгуулсан нийт хэмжээ /сая,төгрөг/	
2022 I-IV	2023 I-IV	2022 I-IV	2023 I-IV
24 516	42 992 75.4% ↑	888.8	1 160.0 30.5% ↑

НИЙТ ЗӨРЧИЛ 43 990

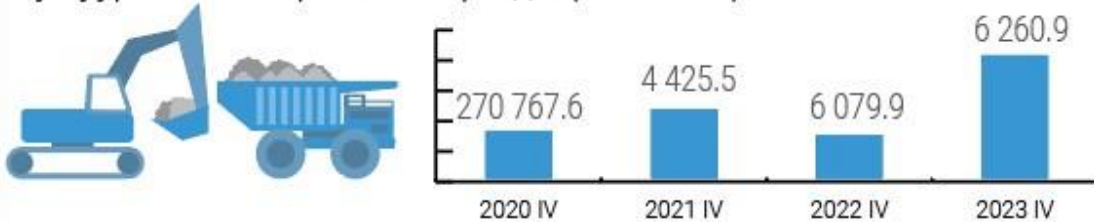




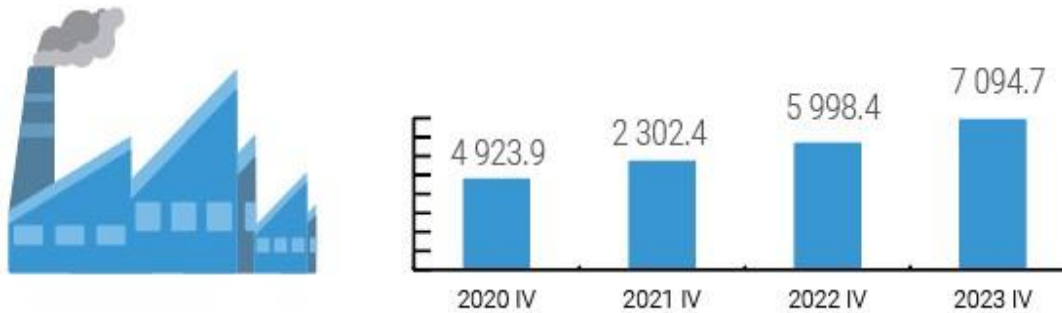
АЖ ҮЙЛДВЭРИЙН САЛБАРЫН НИЙТ ҮЙЛДВЭРЛЭЛ, 2023 оны эхний 4 сарын байдлаар

МОНГОЛЫН УУС ХААНГАМЖ, СУВАГЖИЛТЫН СИСТЕМ, ХОГ ХАЯГДАЛ ЗАЙЛУУЛАХ БОЛОН ХҮРЭЭЛЭН БУЙ ОРЧНЫГ ДАХИН СЭРГЭЭХ ҮЙЛ АЖИЛЛАГАА

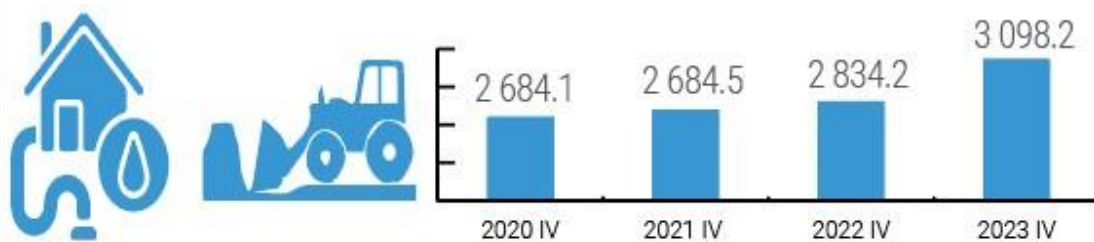
Уул уурхайн олборлолт аж үйлдвэр /сая төгрөг/



Боловсруулах аж үйлдвэр /сая төгрөг/



Ус хангамж, сувагжилтын систем, хог хаягдал зайлуулах болон хүрээлэн буй орчныг дахин сэргээх үйл ажиллагаа /сая төгрөг/





НИЙТИЙН АЖ АХУЙ, 2023 оны эхний 4 сарын байдаар

Уршч ӨСЧ / 2023

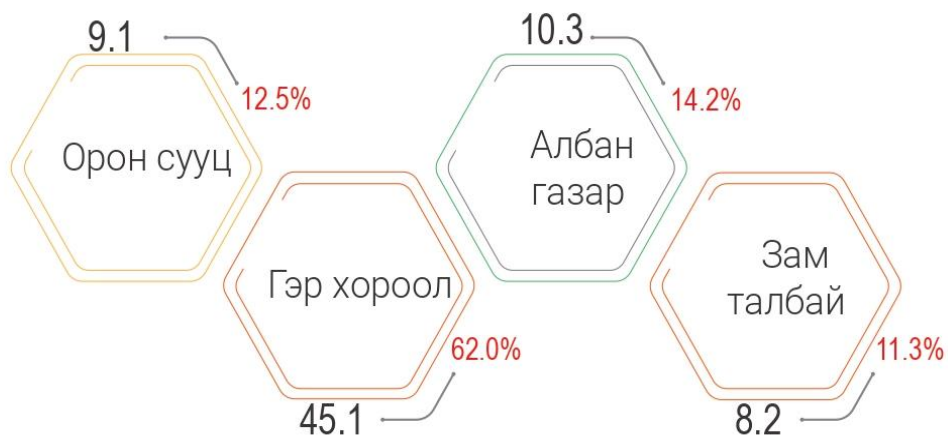
ТЭЭВЭРЛЭСЭН ХОГ



2022 I-IV 18.0

2023 I-IV 72.7

ЦЭВЭРЛЭСЭН ЗАМ ТАЛБАЙ - 4 678.0



АЖИЛ ҮЙЛЧИЛГЭЭНИЙ ОРЛОГО - 3 310.7



Дүүргийн хэмжээнд 2023 оны 4 сард 4678.0 мян.м зам талбай цэвэрлэж, 72.7 мян.м хог тээвэрлэсэн байна. Ажил үйлчилгээний орлого 3 310.7 сая төгрөг болж өмнөх оны мөн үеэс 2 324.7 сая төгрөгөөр (3.4) дахин өссөн үзүүлэлтэй байна.



ЭД ХӨРӨНГИЙН БҮРТГЭЛ, 2023 оны эхний 4 сарын байдлаар

МОНГОЛЫН
ХАГАМГАА
ХАМГААГАХ
ТӨСӨВ

Эд хөрөнгийн
бүртгэл



Газар

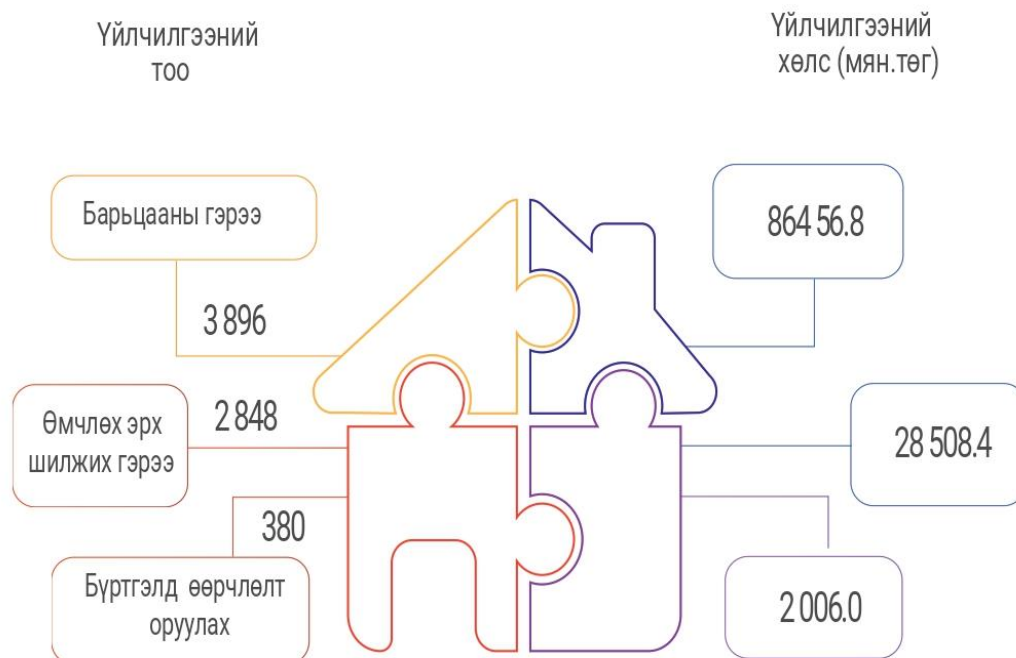


Газраас бусад



Үйлчилгээний тоо	4 106	1 625	2 481
Үйлчилгээний хөлс (мян.төг)	46 315	17 181	59 453

ҮҮНЭЭС:





ҮНДЭСНИЙ
СТАТИСТИКИЙН
ХОРОО

СТАТИСТИКИЙН МЭДЭЭЛЛИЙН НЭГДСЭН САН

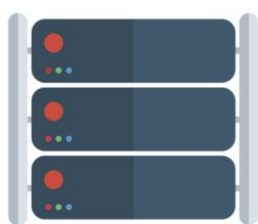
Хайх ...



СТАТИСТИКИЙН мэдээллээ аваарай

Data lab

тооллого судалгааны
микро мэдээллийн сан



Social network



/StatisticMGL

Лавлах утас



1900-1212

Цахим шуудан



information@nso.mn