



ᠪᠠᠭᠠᠨᠠᠭᠤᠷ ᠳᠦᠦᠷᠭᠢᠶᠢᠨ
ᠡᠳᠢᠶᠢᠨ ᠵᠠᠰᠠᠭ, ᠨᠢᠶᠭᠮᠢᠶᠢᠨ
ᠪᠠᠶᠢᠳᠠᠯ

БАГАНУУР ДҮҮРГИЙН ЭДИЙН ЗАСАГ, НИЙГМИЙН БАЙДАЛ

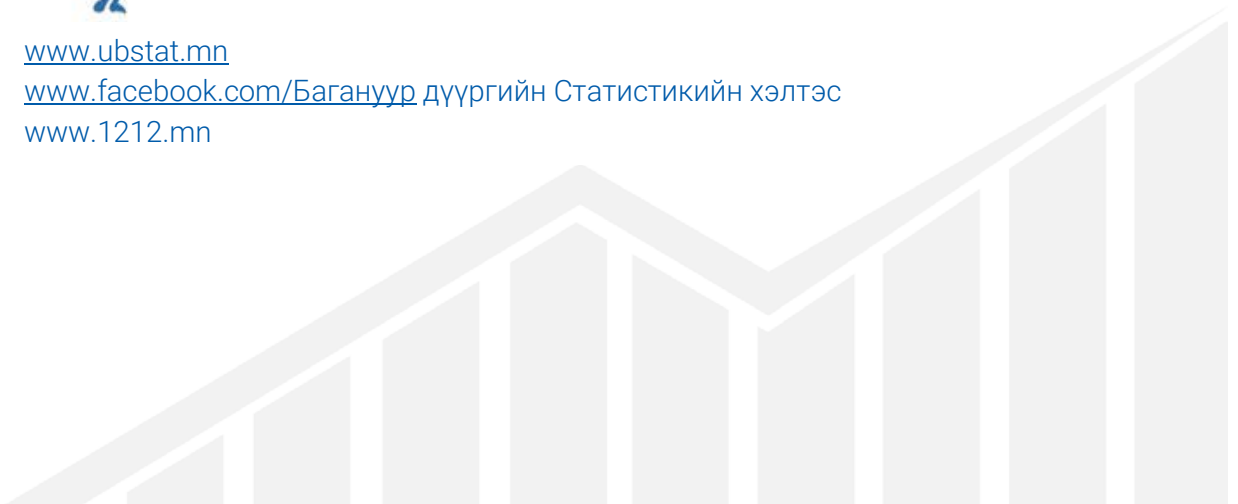
2024

9 сар










www.ubstat.mn

[www.facebook.com/Багануур дүүргийн Статистикийн хэлтэс](https://www.facebook.com/Багануур-дүүргийн-Статистикийн-хэлтэс)

www.1212.mn



АГУУЛГА

	Хуудасны дугаар
 ДҮҮРГИЙН ЭДИЙН ЗАСАГ, НИЙГМИЙН ҮНДСЭН ҮЗҮҮЛЭЛТ, 2020-2024 ОН	3
 АЖИЛ ХАЙГЧ ИРГЭД	4
 НИЙГМИЙН ДААТГАЛ	5
 НИЙГМИЙН ХАЛАМЖ	6
 ЭРҮҮЛ МЭНД	8
 ГЭМТ ХЭРЭГ	10
 ҮНЭ ХАНШ	13
 АЖ ҮЙЛДВЭР	16
 НИЙТИЙН ҮЙЛЧИЛГЭЭ	17

ДҮҮРГИЙН ЭДИЙН ЗАСАГ, НИЙГМИЙН ҮНДСЭН ҮЗҮҮЛЭЛТҮҮД

ХҮСНЭГТ 1. МАЛЫН ТОО, 2023 оны жилийн эцэст, малын төрөл, хороогоор

Үзүүлэлт	Дүүргийн дүн	Үүнээс: хороогоор				
		I	II	III	IV	V
Нийт мал	169 438	38 382	5 873	34 635	52 794	37 754
Үүнээс:						
Тэмээ	50	26		20	2	2
Адуу	17 412	4 613	764	4 036	4 132	3 867
Үхэр	18 076	4 805	1 114	3 760	4 787	3 610
Хонь	82 410	18 380	2 487	16 917	26 988	17 638
Ямаа	51 490	10 558	1 508	9 902	16 885	12 637

ХҮСНЭГТ 2. ХҮН АМ ЗҮЙН ҮЗҮҮЛЭЛТ, жил бүрийн эхний IX сард

Үзүүлэлт	Хэмжих нэгж	2020 I-IX	2021 I-IX	2022 I-IX	2023 I-IX	2024 I-IX
Суурин хүн ам	тоо	29 342	29 433	29 341	28926	
Төрөлт	тоо	453	432	406	419	350
Нас баралт	тоо	104	123	132	117	127
Шилжиж ирсэн	тоо	889	395	713	637	583
Цэвэр өсөлт	хувь	1.19	1.05	0.93	1.04	0.77'

'өмнөх оны суурин хүн амаас тооцов.

ЗУРАГ 1. НУТАГ ДЭВСГЭРИЙН ХЭМЖЭЭ, 2023 ОН

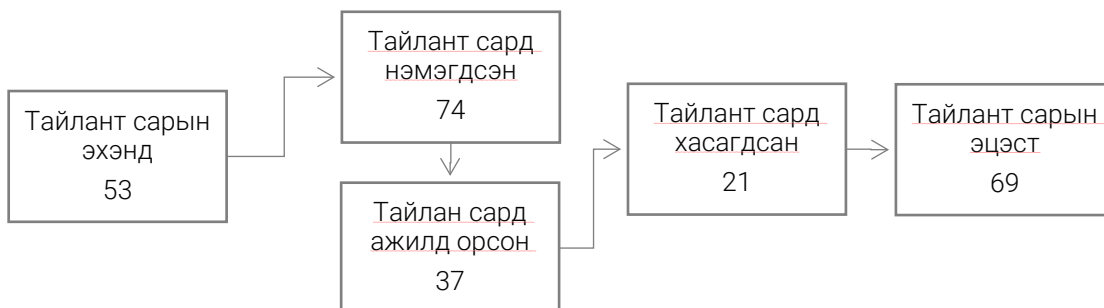




БҮРТГЭЛТЭЙ АЖИЛГҮЙ ИРГЭД

Дүүргийн хөдөлмөр халамж үйлчилгээний хэлтсийн захиргааны статистик мэдээгээр 2024 оны 9 сарын эцэст 69 иргэн идэвхтэй ажил хайж бүртгүүлсэн байгаа нь өнгөрсөн оны мөн үеэс 9 (11.5%) хүнээр буурсан байна.

ЗУРАГ 2. БҮРТГЭЛТЭЙ АЖИЛГҮЙ ИРГЭД, 9 дүгээр сард, тоогоор

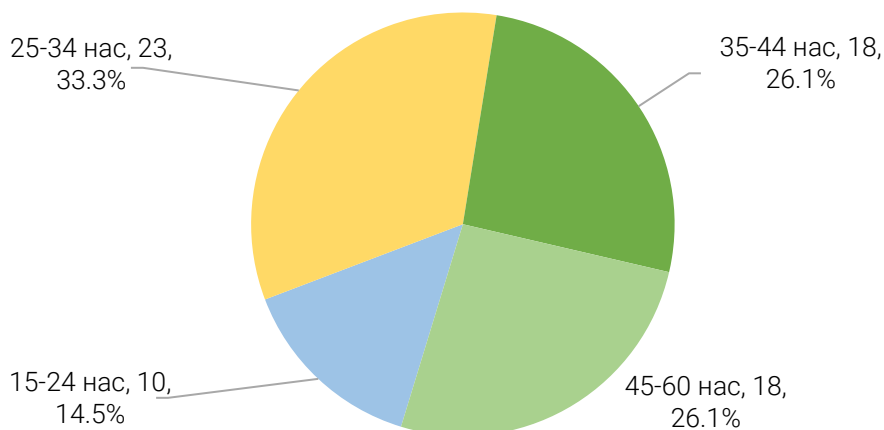


Тайлант сард ажил идэвхтэй хайж байсан 74 иргэн шинээр бүртгүүлсэн бөгөөд үүнээс 32 (43.2%) нь эмэгтэйчүүд байна.

ЗУРАГ 3. АЖИЛ ХАЙГЧ ИРГЭД, ШАЛТГААНААР, 9 дүгээр сарын байдлаар, тоогоор



ЗУРАГ 4. БҮРТГЭЛТЭЙ АЖИЛГҮЙ ИРГЭД, насны бүлгээр, тоо, хувиар



Тайлант сард ажил хайж байгаа иргэдийн 10 (14.5%) нь 15-24 насны, 23 (33.3%) нь 25-34 насны залуучууд, 18 (26.1%) нь 35-44 насныхан, 18 (26.1%) нь 45-60 насныхан эзэлж байна.

ХҮСНЭГТ 3. БҮРТГЭЛТЭЙ АЖИЛГҮЙ ИРГЭД, боловсролоор, 9 дүгээр сард

Үзүүлэлт	Ажилгүйчүүдийн тоо		Үүнээс: эмэгтэй	
	2023 IX	2024 IX	2023 IX	2024 IX
	тоогоор			
Ажилгүйчүүд, бүгд	78	69	39	40
Үүнээс:				
Дээд боловсролтой	20	24	14	17
Тусгай дунд боловсролтой	3	6	2	4
Мэргэжлийн анхан шатны боловсролтой	11	5	7	2
Ерөнхий боловсролтой	44	34	16	17
Бага болон боловсролгүй	-	-	-	-

Бүртгэлтэй ажилгүй иргэдийн 24 (34.8%) нь дээд боловсролтой, 6 (8.7%) нь тусгай дунд боловсролтой, 5 (7.2%) нь мэргэжлийн анхан шатны боловсролтой, 34 (49.3%) нь ерөнхий боловсролтой ажээ. Ажил хайгч иргэдийн 40 (58.0%) нь эмэгтэйчүүд байна.

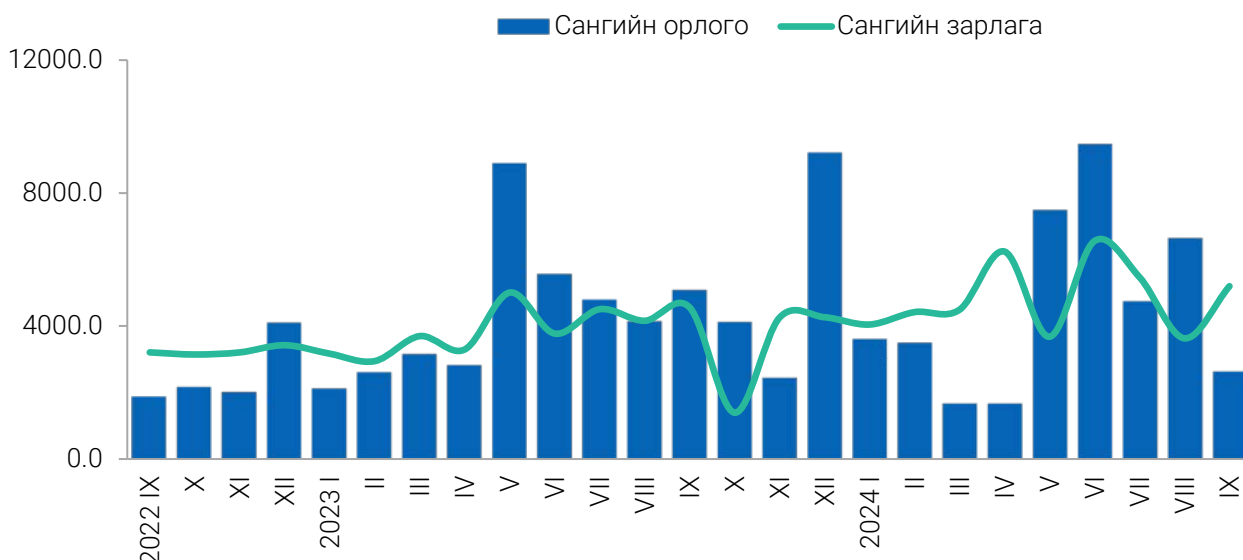


НИЙГМИЙН ДААТГАЛ

Тайлант хугацаанд нийгмийн даатгалын сангийн орлого 41.6 тэрбум төгрөг болж өмнөх оны мөн үеэс 6.0 (16.7%) тэрбум төгрөгөөр, зарлага 43.7 тэрбум төгрөг болж өмнөх оны мөн үеэс 11.4 (35.3%) тэрбум төгрөгөөр тус тус өссөн байна.

Нийт орлогын 37.2 (89.3%) тэрбум төгрөг тэтгэврийн сангаас, 1.6 (3.8%) тэрбум төгрөг тэтгэмжийн сангаас, 1.9 (4.6%) тэрбум төгрөг үйлдвэрлэлийн осол, мэргэжлээс шалтгаалах өвчний сангаас, 938.5 (2.3%) сая төгрөг ажилгүйдлийн сангаас тус тус төвлөрсөн байна.

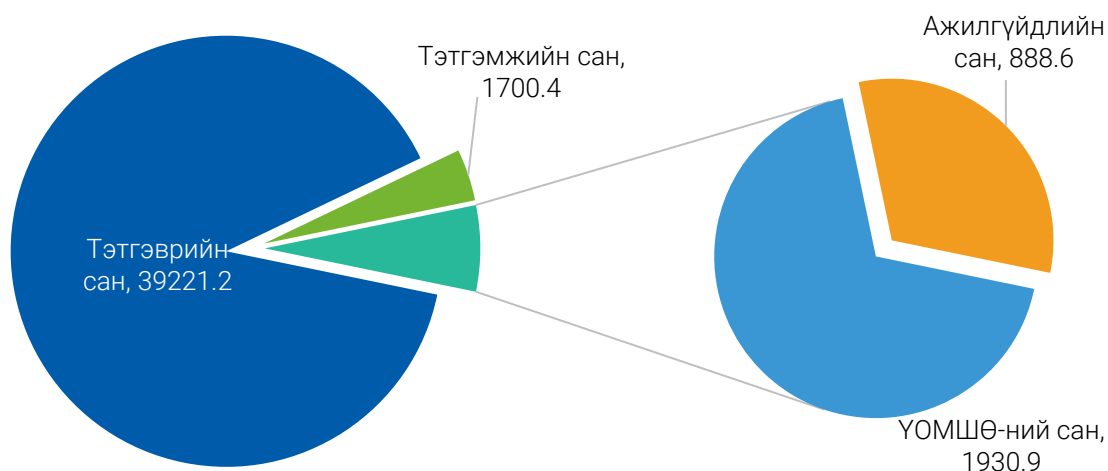
ЗУРАГ 5. НИЙГМИЙН ДААТГАЛЫН САНГИЙН ОРЛОГО, ЗАРЛАГА, сараар



ХҮСНЭГТ 4. НИЙГМИЙН ДААТГАЛЫН САНГИЙН ОРЛОГО, ЗАРЛАГА, эхний IX сард

Үзүүлэлт	2023	2024	Өсөлт бууралт	
	I-IX	I- IX	тоо	хувь
	сая төгрөг			
Сангийн орлого, бүгд	35 639.2	41 573.8	5 934.6	16.7
тэтгэврийн сан	31 414.0	37 157.9	5 743.9	18.3
тэтгэмжийн сан	1 427.1	1 572.9	145.8	10.2
ажилгүйдлийн сан	742.3	938.5	196.2	26.4
ҮОМШӨ ¹ -ний сан	2 055.8	1 904.5	- 151.3	- 7.4
Сангийн зарлага, бүгд	32 327.7	43 741.1	11 413.4	35.3
тэтгэврийн сан	28 608.6	39 221.2	10 612.6	37.1
тэтгэмжийн сан	1 372.3	1 700.4	328.1	23.9
ҮОМШӨ ¹ -ний сан	1 604.5	1 930.9	326.4	20.3
Ажилгүйдлийн сан	742.3	888.6	146.3	19.7

ЗУРАГ 6. НИЙГМИЙН ДААТГАЛЫН САНГИЙН ЗАРЛАГЫН БҮТЭЦ, сая төгрөг



Тайлант хугацаанд нийгмийн даатгалын сангаас 5339 хүнд 39.2 тэрбум төгрөгийн тэтгэвэр, 1814 хүнд 1.7 тэрбум төгрөгийн тэтгэмж, 652 хүнд 1.9 тэрбум төгрөгийн үйлдвэрлэлийн осол мэргэжлээс шалтгаалах өвчний тэтгэмж, 229 хүнд 888.6 сая төгрөгийн ажилгүйдлийн тэтгэмж тус тус олгосон байна.



НИЙГМИЙН ХАЛАМЖ

Монгол Улсын Засгийн газрын 2020-2024 оны үйл ажиллагааны хөтөлбөрт “Цахим Монгол” арга хэмжээний хүрээнд хөдөлмөр, нийгмийн хамгааллын салбарыг бүхэлд нь цахимжуулах талаар тусгасан. Үүний хүрээнд нийгмийн халамжийн тэтгэвэр, тэтгэмж, хөнгөлөлт, тусламжийг бүхэлд нь цахимжуулж дүүрэгт санхүүжилт хуваарилалт хийгдэхгүй Хөдөлмөр халамжийн үйлчилгээний ерөнхий газрын нэг данснаас зарцуулалт хийгдэж байна.

¹ Үйлдвэрийн осол, мэргэжлээс шалтгаалах өвчин

ХҮСНЭГТ 5. НИЙГМИЙН ХАЛАМЖИЙН САНГИЙН ЗАРДАЛ, эхний IX сард

Үзүүлэлт	2023		2024		<u>2024.IX</u>	<u>2024.I-IX</u>
	IX	I- IX	IX	I- IX	2023.IX	2023.I-IX
	сая төгрөг				хувь	
Сангийн зарлага	502.9	12 111.0	1 560.6	14 040.0	3.1'	115.9
Тэтгэвэр	146.2	1 197.3	172.0	1 476.4	117.6	123.3
Тэтгэмж	99.2	506.4	114.1	978.8	115.0	193.3
Амжиргаа дэмжих нөхцөлт мөнгөн тэтгэмж	43.6	319.0	48.7	377.7	111.7	118.4
"Алдарт эх" 1 одонтой эхчүүд	-	113.7	-	110.4	-	97.1
"Алдарт эх" 2 одонтой эхчүүд	-	171.9	0.2	180.8	-	105.2
Жирэмсэн эхчүүдийн тэтгэмж	6.1	65.6	6.0	56.1	98.4	85.5
Хүүхдийн мөнгөн тэтгэмж	68.4	8 454.1	1 065.5	9 559.2	15.6'	113.1
0-3 хүртэлх настны хүүхэд асаргааны тэтгэмж	52.2	473.3	46.6	443.9	89.3	93.8
Ахмад настанд үзүүлсэн хөнгөлөлт	27.1	182.9	35.0	211.4	129.2	115.6
Хөгжлийн бэрхшээлтэй иргэнд үзүүлсэн хөнгөлөлт	5.1	32.5	3.9	19.6	76.5	60.3
"Хүнс тэжээл" хөтөлбөр	13.2	120.6	12.3	112.4	93.2	93.2
Өрх толгойлсон эцэг эхийн тэтгэмж	33.7	101.0	45.0	133.5	133.5	132.2
Оршуулгын тэтгэмж	-	-	2.0	14.0	-	-
Ихэр хүүхдийн тэтгэмж	-	12.0	-	8.0	-	66.7
Онцгой тохиолдлын тэтгэмж	2.4	9.6	-	4.8	-	50.0
Амьжиргаа дэмжих зөвлөлийн гишүүдийн урамшуулал	-	1.6	-	2.8	-	175.0
Олон нийтийн оролцоотой халамжийн үйлчилгээ	5.6	85.0	9.2	71.5	-	84.1
Насны хишиг	0.1	264.5	0.1	278.7	100.0	105.4

'дахин их

Тайлант хугацаанд нийгмийн халамжийн сангаас 467 хүнд 1.5 тэрбум төгрөгийн тэтгэвэр, 401 хүнд 978.8 сая төгрөгийн тэтгэмж, 279 хүнд 377.7 сая төгрөгийн амьжиргааг дэмжих мөнгөн тэтгэмж, 161 жирэмсэн эхэд 56.1 сая төгрөгийн тэтгэмж, 10658 хүүхдэд 9.6 тэрбум төгрөгийн хүүхдийн мөнгөн тэтгэмж, 0-3 хүртэлх насны хүүхдээ асардаг 956 эцэг, эхэд 443.9 сая төгрөгийн тэтгэмжийг тус тус олгосон байна.

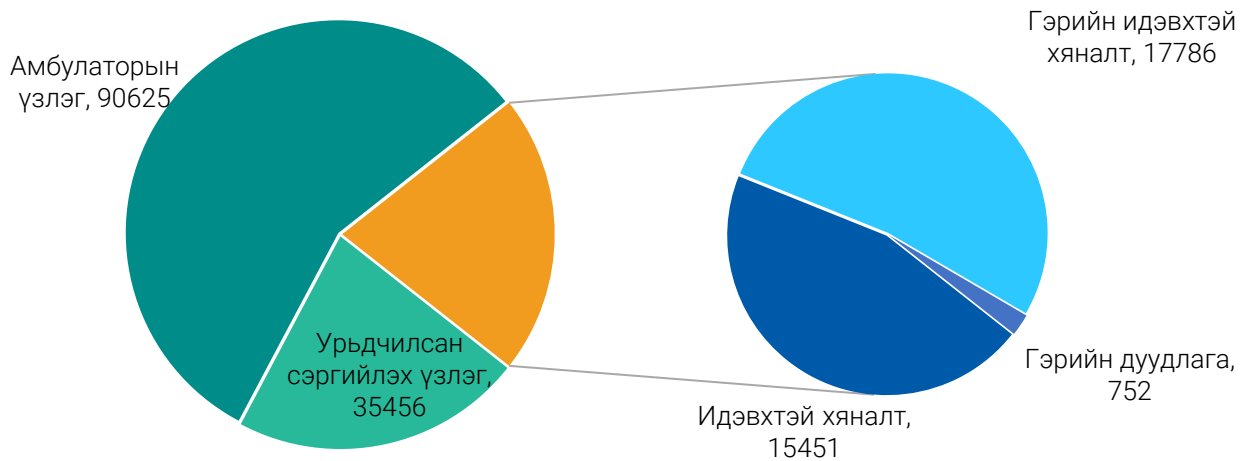
Мөн 2788 ахмад настанг 211.4 сая төгрөгийн хөнгөлөлт, тусламжинд, 1115 өрхийг хүнс тэжээлийн хөтөлбөрт хамруулж 112.4 сая төгрөг, хөгжлийн бэрхшээлтэй 257 иргэдэд 19.6 сая төгрөгийн хөнгөлөлт, 6 иргэнд 14.0 сая төгрөгийн оршуулгын тэтгэмж, 4 иргэнд онцгой тохиолдлын тэтгэмж 4.8 сая төгрөг, 1819 хүнд 278.7 сая төгрөгийн насны хишиг, өрх толгойлсон 69 эх, эцэгт 133.5 сая төгрөгийн тэтгэмжийг тус тус олгожээ.



ЭРҮҮЛ МЭНД

Дүүргийн хэмжээнд 2024 оны эхний 9 сарын байдлаар 363 хүүхэд мэндэлсэн нь өмнөх оны мөн үеэс 67 (15.6%) буурсан байна. Энэ хугацаанд 160.1 мянган хүн эмнэлгийн үзлэгт хамрагдсан нь өмнөх оны мөн үеэс 1.3 (0.8%) мянган хүнээр, хэвтэн эмчлүүлсэн 6.8 мянган хүн байгаа нь өмнөх оны мөн үеэс 96 (1.4%) хүнээр тус тус өссөн байна.

ЗУРАГ 7. ЭМНЭЛГИЙН НИЙТ ҮЗЛЭГ, эхний IX сард



ХҮСНЭГТ 6. ТӨРСӨН ХҮҮХЭД, ЭХ, ХҮҮХДИЙН ЭНДЭГ ДЭЛ, эхний IX сард

Үзүүлэлт	2023 I-IX	2024 I-IX	$\frac{2024.I-IX}{2023.I-IX}$
Амаржсан эхийн тоо	426	364	85.4
Үүнээс бусад аймгийн харьяат	125	116	92.8
Амьд төрсөн хүүхэд	430	363	84.4
Үүнээс бусад аймгийн харьяат	124	115	92.7
Эхийн эндэгдэл	-	-	-
Нэг хүртэлх насандаа эндсэн хүүхэд	3	7	233.3

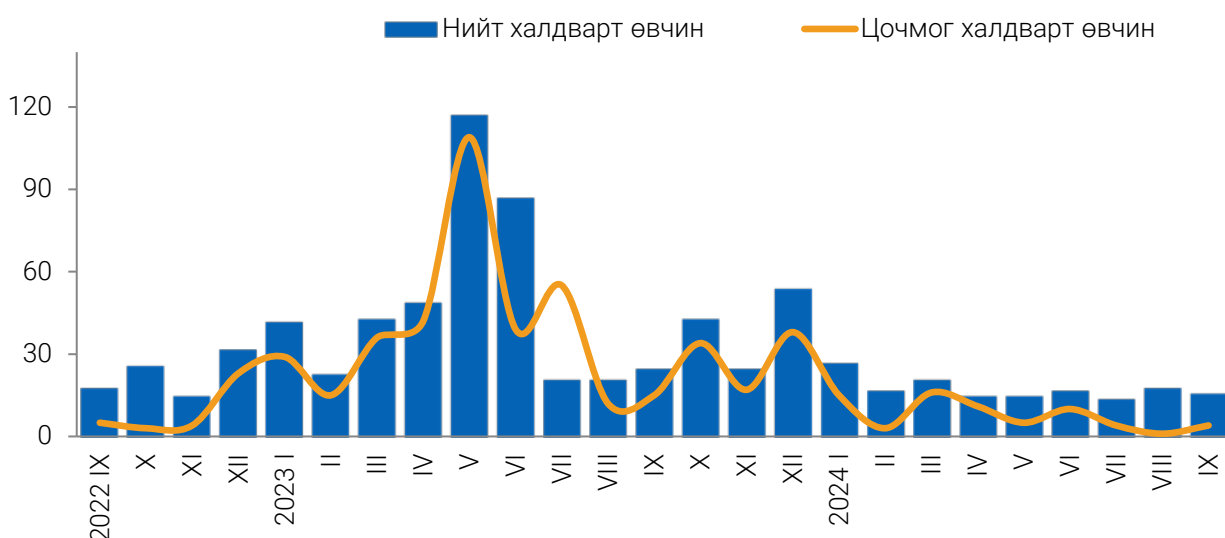
2024 оны эхний 9 сарын байдлаар бэлгийн замын халдварт өвчний 91 тохиолдол бүртгэгдсэн нь нийт халдварт өвчний 56.9%-ийг эзэлж байгаа нь өмнөх оны мөн үеэс 15 (19.7%) тохиолдлоор өссөн байна. Цочмог халдварт өвчний 69 тохиолдол бүртгэгдсэн нь нийт халдварт өвчний 43.1%-ийг эзэлж, өмнөх оны мөн үеэс 283 (80.4%) тохиолдлоор буурсан байна.

Дүүргийн дунджаар 10000 хүн тутамд ногдох халдварт өвчнөөр өвчлөгсдийн тоо 54.9 байгаа нь өмнөх оны мөн үеэс 92.0 продицмиллээр буурсан байна.

ХҮСНЭГТ 7. БҮРТГЭГДСЭН ХАЛДВАРТ ӨВЧИН, эхний IX сард

Үзүүлэлт	2023 I-IX	2024 I-IX	Өсөлт бууралт
Нийт халдварт өвчин	428	160	-268
Бэлгийн замын халдварт өвчин	76	91	15
Заг хүйтэн	41	44	3
Тэмбүү	25	33	8
Мөөгөнцөр	1	-	-1
Трихомониаз	9	9	-
Кандилом	-	1	1
хомхой	-	1	1
хламид	-	3	3
Цочмог халдварт өвчин	352	69	-283
Цусан суулга	19	11	-8
Салхин цэцэг	208	40	-168
Боом	-	1	1
Скарлатин	15	-	-15
Сальмонеллез	6	-	-6
Ковид-19	44	-	-44
Рож	7	3	-4
Гар хөл амны өвчин	32	-	-32
Сүрьеэ	21	14	-7

ЗУРАГ 8. ХАЛДВАРТ ӨВЧИН, сараар





ГЭМТ ХЭРЭГ

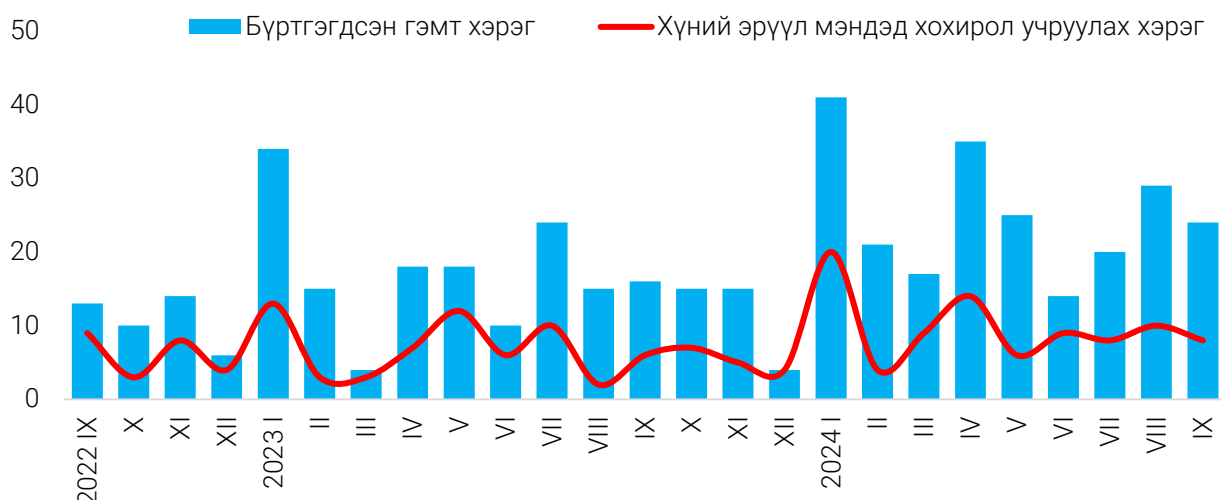
2024 оны эхний 9 сарын байдлаар дүүргийн хэмжээнд 226 гэмт хэрэг бүртгэгдсэн нь өмнөх оны мөн үеэс 72 (46.8%) хэргээр, гэмт хэргийн илрүүлэлт 61.5 хувьтай байгаа нь өмнөх оноос 2.2 нэгж хувиар нэмэгдсэн байна.

ХҮСНЭГТ 8. БҮРТГЭГДСЭН ГЭМТ ХЭРЭГ, эхний IX сард

Хэргийн төрөл	2023 I-IX	2024 I-IX	Хэргийн өсөлт		Дүнд эзлэх хувь
			тоо	хувь	
Бүртгэгдсэн гэмт хэрэг, бүгд	154	226	72	46.8	100.0
Хүнийг алах	1	5	4	5.0'	2.2
Хүний амьд явах эрхийн эсрэг	1	1	-	0.0	0.4
Хүний эрүүл мэндэд хохирол учруулах	62	88	26	41.9	39.0
Хүний бэлгийн эрх чөлөө, халдашгүй байдлын эсрэг	3	6	3	100.0	2.7
Бусдын эд хөрөнгө хулгайлах	24	35	11	45.8	15.5
Гэр бүлийн хүчирхийлэл	1	-	-1	-100.0	-
Мал хулгайлах	2	1	-1	-50.0	0.4
Залилан мэхлэх	29	39	10	34.5	17.3
Дээрэмдэх	2	-	-2	-100.0	-
Хөрөнгө завших, гээгдэл эд зүйл завших	7	20	13	2.8'	8.8
Мөнгөн тэмдэгт үнэт цаас төлбөр тооцооны хэрэгсэл хуурамчаар бэлтгэх, ашиглах	-	6	6	-	2.7
Бусдын эд хөрөнгө устгах, гэмтээх үрэгдүүлэх	3	-	-3	-100.0	-
Хууль бусаар нийгмийн халамж, үйлчилгээ авах	-	1	1	-	0.4
Тээврийн хэрэгслийн ашиглалтын журам зөрчих	9	15	6	66.7	6.6
Автотээврийн хэрэгсэл зөвшөөрөлгүй авч явах	-	1	1	-	0.4
Хууль сахиулагчийг эсэргүүцэх	3	1	-2	-66.7	0.4
Хуурамч бичиг баримт үйлдэх, ашиглах	3	-	-3	-100.0	-
Худал мэдээлэл тараах	1	1	-	0.0	0.4
Хууль бусаар ан агнах	1	-	-1	-100.0	-
Мансууруулах эм сэтгэцэт нөлөөт бодисыг хууль бусаар ашиглах	-	2	2	-	1.0
Цахим мэдээллийн аюулгүй байдал, ашиглалтын журам зөрчих	-	2	2	-	1.0
Мөрийтэй тоглоом зохион байгуулах	2	1	-1	-50.0	0.4
Олон нийтийн амгалан тайван байдал алдагдуулах	-	1	1	-	0.4
Хэрэг илрүүлэлтийн хувь	59.3	61.5			

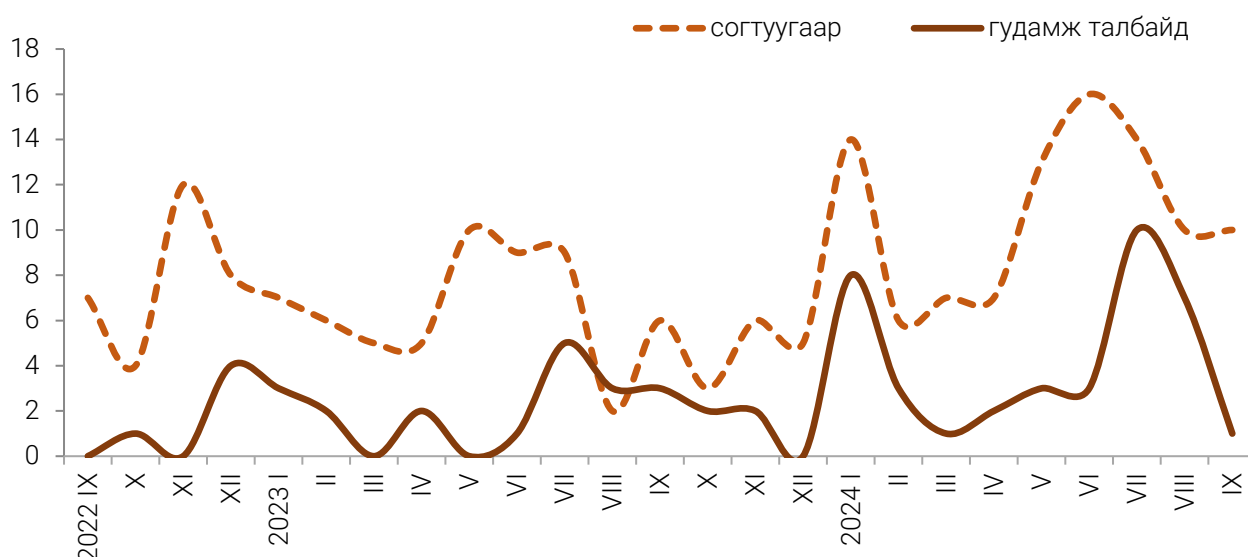
' - дахин их

ЗУРАГ 9. БҮРТГЭГДСЭН ГЭМТ ХЭРЭГ, сараар



Бүртгэгдсэн гэмт хэргийн дийлэнхийг буюу 88 (39.0%) нь хүний эрүүл мэндэд хохирол учруулах хэрэг, 39 (17.3%) нь залилан мэхлэх, 35 (15.5%) нь хулгайлах, 20 (8.8%) нь хөрөнгө завших хэргүүд эзэлж байна. Тайлант хугацаанд тээврийн хэрэгслийн ашиглалтын журам зөрчсөн хэрэг 15 (6.6%), хүний бэлгийн эрх чөлөө, халдашгүй байдлыг эсрэг хэрэг 6 (2.7%), мөнгөн тэмдэгт үнэт цаас төлбөр тооцооны хэрэгсэл хуурамчаар бэлтгэх, ашиглах хэрэг 6 (2.7%), хүнийг алах хэрэг 5 (2.2%), мансууруулах эм сэтгэцэт нөлөөт бодисыг хууль бусаар ашиглах, цахим мэдээллийн аюулгүй байдал, ашиглалтын журам зөрчсөн хэрэг тус бүр 2 (2.0%), хүний амьд явах эрхийн эсрэг хэрэг, мал хулгайлах, бусдын эд хөрөнгө устгах, гэмтээх, үрэгдүүлэх, мөрийтэй тоглоом зохион байгуулах, хууль бусаар нийгмийн халамж, үйлчилгээ авах, автотээврийн хэрэгсэл зөвшөөрөлгүй авч явах, худал мэдээлэл тараах, хууль сахиулагчийг эсэргүүцэх, олон нийтийн амгалан тайван байдал алдагдуулах гэмт хэрэг тус бүр 1 (3.2%) бүртгэгдсэн байна.

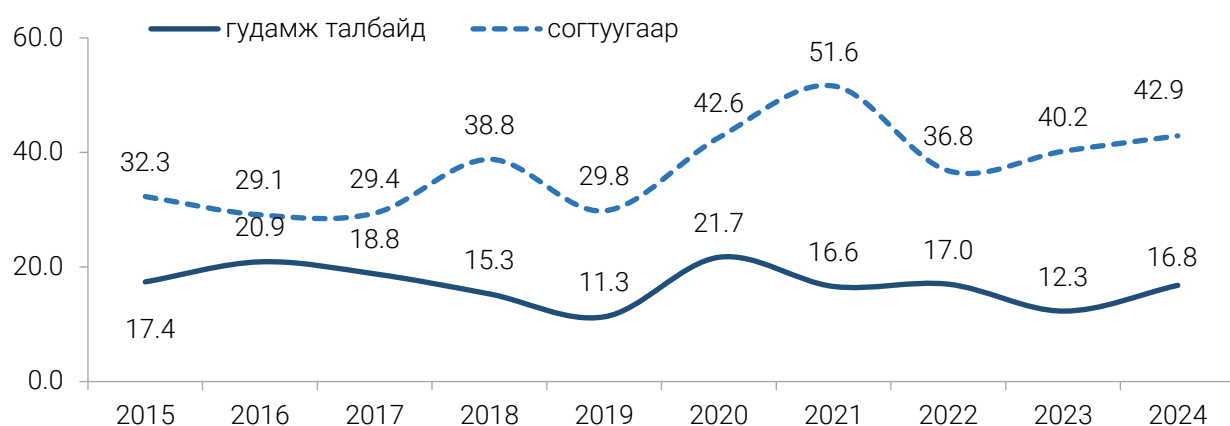
ЗУРАГ 10. СОГТУУГААР БОЛОН ГУДАМЖ ТАЛБАЙД ҮЙЛДЭГДСЭН ГЭМТ ХЭРЭГ, сараар



ЗУРАГ 11. БҮРТГЭГДСЭН ГЭМТ ХЭРЭГ, жил бүрийн эхний IX сард



ЗУРАГ 12. ГУДАМЖ ТАЛБАЙД БОЛОН СОГТУУГААР ҮЙЛДЭГДСЭН ГЭМТ ХЭРГИЙН ЭЗЛЭХ ХУВЬ, жил бүрийн эхний IX сард

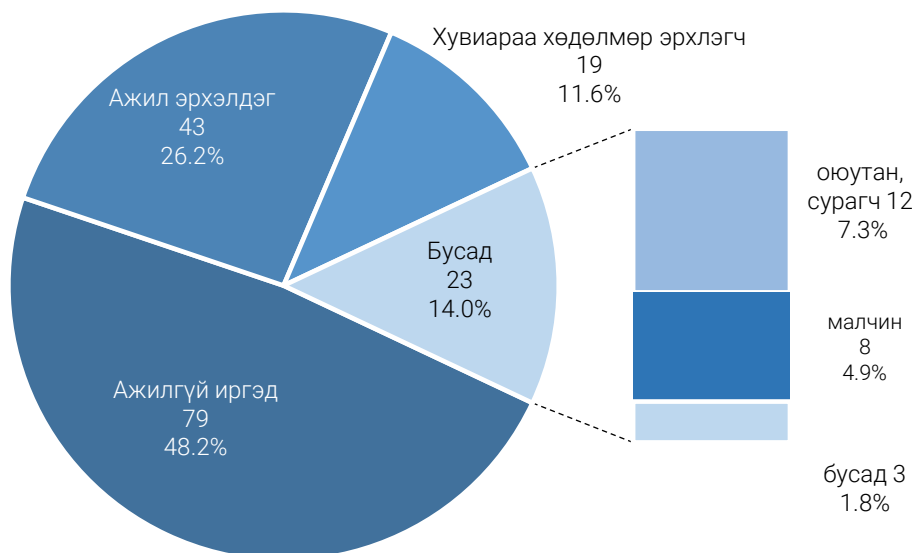


ХҮСНЭГТ 9. ГЭМТ ХЭРЭГТ ХОЛБОГДСОН ХҮМҮҮС, оны эхний IX сард

Үзүүлэлт	Хүний тоо		Өсөлт, бууралт	
	2023 I-IX	2024 I-IX	тоо	Хувь
Гэмт хэрэгт холбогдсон хүн	104	164	60	57.7
Үүнээс: эмэгтэйчүүд	12	26	14	2.2'
хүүхэд	4	15	11	3.7'
Гэмт хэргийн улмаас хохирсон хүн	146	215	69	47.3
Үүнээс: нас барсан	3	6	3	2.0'
гэмтсэн	70	99	29	41.4
Эрүүлжигдсэн хүний тоо	164	242	78	47.6
Баривчлагдсан хүний тоо	124	77	-47	-37.9
Учирсан хохирол /сая төгрөг/	369.2	500.6	131.4	35.6
Нөхөн төлүүлсэн хохирлын хэмжээ /сая төгрөг/	235.6	185.6	-50	-21.2

'дахин их

ЗУРАГ 13. ГЭМТ ХЭРЭГТ ХОЛБОГДСОН ИРГЭД, хувиар, эхний IX сард



2024 оны эхний 9 сард 164 иргэн гэмт хэрэгт холбогдон шалгагдсаны 26 (15.9%) нь эмэгтэйчүүд, 15 (9.1%) нь 18 хүртлэх насны хүүхдүүд байна. Тайлант хугацаанд 215 иргэн гэмт хэргийн улмаас хохирсны 99 (46.0%) нь гэмтсэн иргэд бөгөөд нас барсан иргэн 6 (2.8%) бүртгэгдсэн байна.

Мөн 242 иргэн согтуугаар зөрчил гарган саатуулагдаж, 77 иргэн баривчлагдсан нь өмнөх оны мөн үеэс согтуугаар зөрчил гарган саатуулагдсан иргэд 78 (47.6%-аар өссөн бол, баривчлагдсан иргэд 47 (37.9%) иргэнээр буурсан байна.

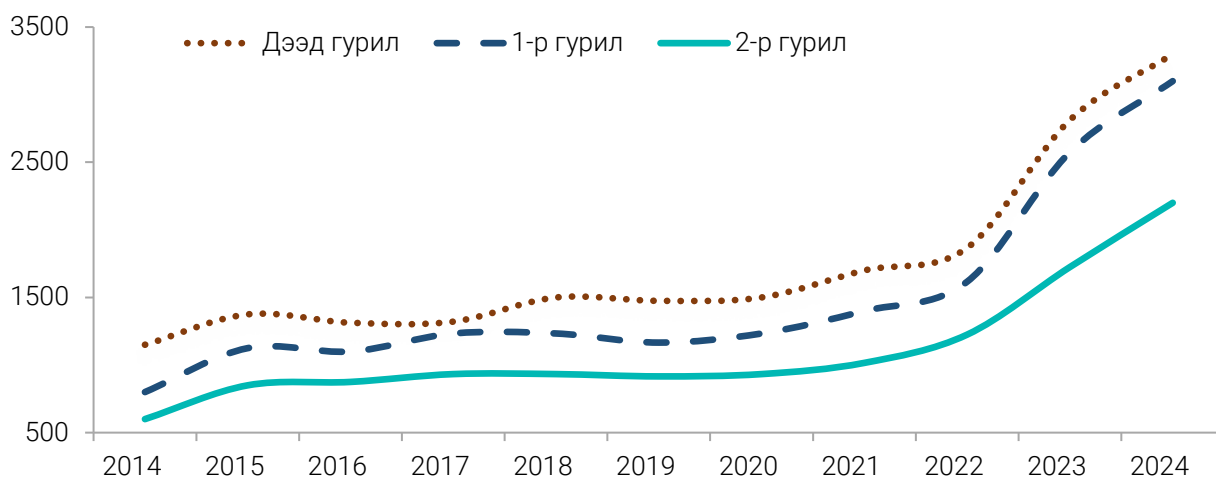
Гэмт хэргийн улмаас 500.6 сая төгрөгийн хохирол учирсны 185.6 (37.1%) сая төгрөгийг нөхөн төлүүлжээ.



ҮНЭ ХАНШ

2024 оны 9 сарын хүнсний өргөн хэрэглээний бүтээгдэхүүний дундаж үнийг ажиглахад доорх байдалтай байна.

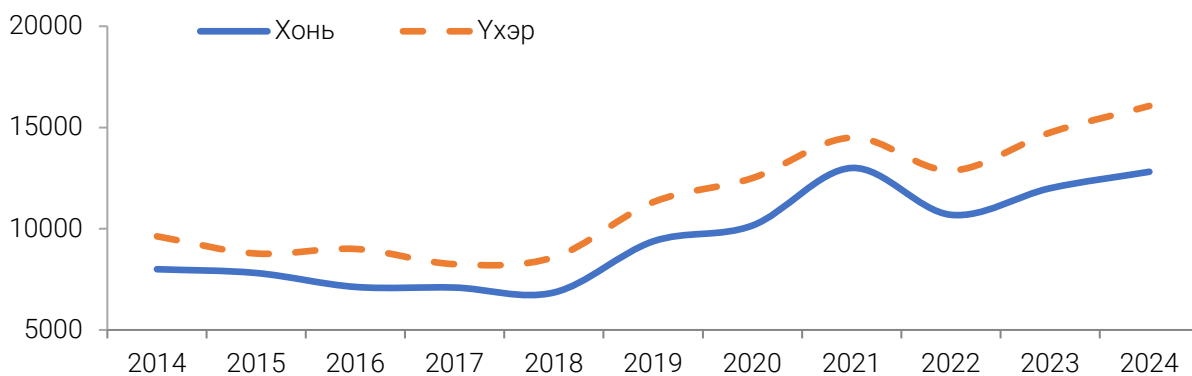
ЗУРАГ 14. "АЛТАН ТАРИА" ГУРИЛЫН ДУНДАЖ ҮНЭ, жил бүрийн IX сард



ХҮСНЭГТ 10. ХҮНСНИЙ БАРААНЫ ҮНИЙН АЖИГЛАЛТ, IX сарын дундаж үнэ

Хүнсний бараа		Хэмжээ Нэгж	9.06	9.13	9.20	9.27
"Алтан тариа" гурил	Дээд	кг	3 300	3 300	3 300	3 300
	I зэрэг	кг	3 100	3 100	3 100	3 100
	II зэрэг	кг	2 200	2 200	2 200	2 200
Будаа	цагаан	кг	4 200	4 200	4 200	4 200
	шар	кг	3 500	3 500	3 500	3 500
Хонины мах	ястай	кг	12 500	12 000	12 000	12 000
	цул	кг	14 500	13 500	13 000	13 000
Үхрийн мах	ястай	кг	16 500	15 000	15 000	15 000
	цул	кг	17 500	16 500	16 500	16 500
Адууны мах, ястай		кг	8 500	8 500	8 500	8 500
Ямааны мах		кг	8 000	8 500	8 500	8 500
Элсэн чихэр		кг	4 500	4 500	4 500	4 500
Сүү /задгай/		л	2 000	2 500	2 500	2 500
Тараг /задгай/		л	2 500	3 000	3 000	3 000
Цэцгийн тос, Орос		кг	6 100	6 100	6 100	6 100
Байцаа		кг	2 000	2 000	2 000	2 000
Манжин		кг	1 700	1 700	1 700	1 700
Төмс	монгол	кг	1 700	1 700	2 000	2 000
Лууван	монгол	кг	2 000	2 000	2 500	2 500
Сонгино	хятад	кг	2 000	2 000	2 000	2 000
	монгол	кг	2 000	2 000	2 000	2 000
Сармис, булцуу		ш	750	700	650	650
Огурцы, хятад		кг	8 500	6 000	5 000	4 500
Помидор, хятад /үрлэн/		кг	8 000	6 000	5 500	5 000
Ургамлын тос/ siesta/		ш	12 000	12 000	12 000	12 000
Өндөг		ш	550	550	550	550
Атар талх		ш	2 500	2 500	2 500	2 500

ЗУРАГ 15. НЭГ КГ МАХНЫ ДУНДАЖ ҮНЭ, жил бүрийн IX сард



ХҮСНЭГТ 11. ҮЙЛЧИЛГЭЭНИЙ ҮНИЙН ТАРИФ, (НӨАТ-гүй үнэ)

Ангилал	Хэмжих нэгж	Тариф	
Орон сууцны халаалт (Оюутны байр, подвол, "0"-ын өрөөний халаалт хамаарна)	төг/м ²	845	
	төг/ГДж	11 150	
Ахуйн хэрэгцээний халуун ус халаасан дулаан	Хүний Халаалтын улиралд	төг/хүн	4 049
	тоогоор Халаалтын бус улиралд	төг/хүн	5 668
	Усны зарцуулалтаар	төг/м ³	2 089
Ахуйн хэрэглэгчдийн дулааны эрчим хүчний тариф			
40м2 хүртэл талбайтай айл өрх	төг/сар	4 224	
41м2-аас 80м2 хүртэл талбайтай айл өрх	төг/сар	7 040	
81м2-аас дээш талбайтай айл өрх	төг/сар	14 080	
Үйлдвэр, аж ахуйн нэгжийн дулааны эрчим хүчний тариф			
Үйлдвэр, аж ахуйн нэгж байгууллагын халаалт	төг/м ³	1 487	
	төг/ГЖ	23 767	
Багануур ХК-ийн халаалт	төг/ГЖ	33 234	
	төг/м ³	1 549	
Төсвийн байгууллагын халаалт	төг/ГЖ	29 693	

ХҮСНЭГТ 12. ЦАХИЛГААНЫ ҮНИЙН ТАРИФ, (НӨАТ-гүй үнэ)

Хэрэглэгчдийн ангилал	Хэмжих нэгж	Тариф (НӨАТ-гүй)
1. Айл өрхийн цахилгааны тариф		
Энгийн тоолууртай		
Сарын нийт хэрэглээний 150 кВт.ц	төг/квт.ц	110.5
Сарын нийт хэрэглээний 151 кВт.ц-аас дээш	төг/квт.ц	130.3
Хоёр тарифт тоолууртай		
Өдрийн хэрэглээ /06.00-21.00/	төг/квт.ц	116.4
Орой, шөнийн хэрэглээ /21.00-06.00/	төг/квт.ц	89.2
Сарын суурь тариф	төг/сар	2 000
2. Үйлдвэр, аж ахуйн нэгж, байгууллагын цахилгааны тариф		
Энгийн тоолууртай		
Сарын нийт хэрэглээний 5000 кВт.ц-аас ихгүй хэрэглээг	төг/квт.ц	164.0
Сарын нийт хэрэглээний 5000 кВт.ц-аас их хэрэглээг	төг/квт.ц	187.0
Гурван тарифт тоолууртай /сарын нийт хэрэглээний 5000 кВт.ц-аас ихгүй хэрэглээг		
Өдрийн хэрэглээ /06.00-17.00/	төг/квт.ц	164.0
Оройн хэрэглээ /17.00-22.00/	төг/квт.ц	256.0
Шөнийн хэрэглээ /22.00-06.00/	төг/квт.ц	105.0
Гурван тарифт тоолууртай /сарын нийт хэрэглээний 5000 кВт.ц-аас их хэрэглээг		
Өдрийн хэрэглээ /06.00-17.00/	төг/квт.ц	187.0
Оройн хэрэглээ /17.00-22.00/	төг/квт.ц	291.0
Шөнийн хэрэглээ /22.00-06.00/	төг/квт.ц	121.0

ХҮСНЭГТ 13. ТҮЛШ ШАТАХУУНЫ ҮНЭ

Шатахууны нэр төрөл	2020 IX	2021 IX	2022 IX	2023 IX	2024 IX
	төгрөг				
АИ -76,80	1 450	2 040	2 400	2 420	2 420
АИ -92	1 470	2 070	2 440	2 440	2 440
Дизель түлш	2 180	2 550	3 590	3 590	3 990

2024 оны 9 сарын байдлаар түлш, шатахууны үнийг өмнөх оны мөн үетэй харьцуулахад АИ-80 болон АИ-92 бензин өмнөх онтой ижил түвшинд, дизель түлш 400 (11.1%) төгрөгөөр өссөн байна.



АЖ ҮЙЛДВЭР


Аж үйлдвэрийн бүтээгдэхүүний нийт үйлдвэрлэлт 2024 оны эхний 9 сард 156.0 тэрбум төгрөг болж өмнөх оны мөн үеэс 8.2 (5.5%) тэрбум төгрөгөөр өссөн байна.

ХҮСНЭГТ 14. АЖ ҮЙЛДВЭРИЙН БҮТЭЭГ ДЭХҮҮН ҮЙЛДВЭРЛЭЛТ, эхний IX сард

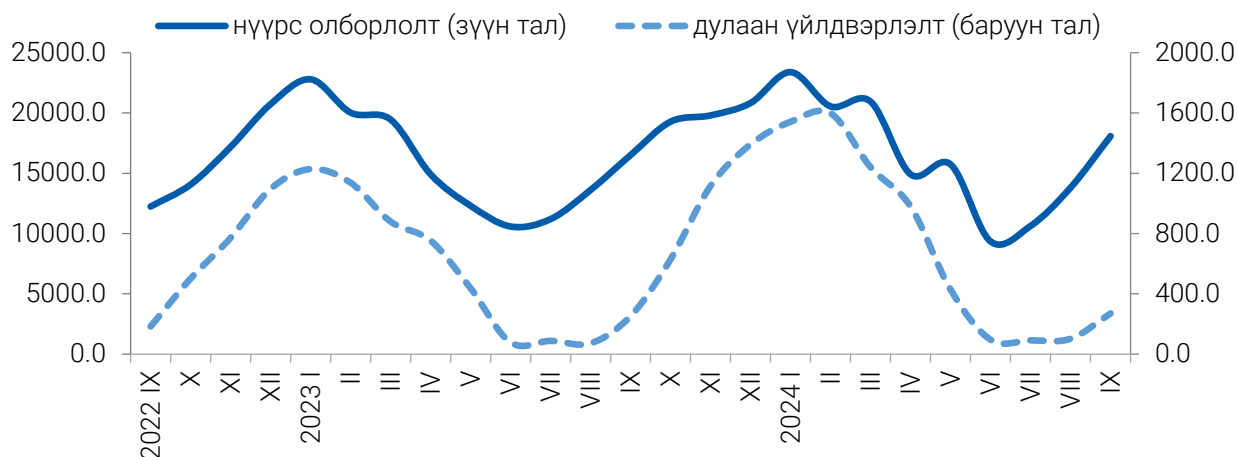
Үзүүлэлт	Хэмжих нэгж	Биет хэмжээ			Үнийн дүн, сая төгрөг		
		2023 I-IX	2024 I-IX	<u>2024.I-IX</u> 2023.I-IX	2023 I-IX	2024 I-IX	<u>2024.I-IX</u> 2023.I-IX
Бүгд					147 866.4	156 025.4	105.5
Нүүрс олборлолт	м.тн	3 265.1	3 403.5	104.2	141 411.5	147 403.4	104.2
Дулаан дамжуулалт	м.гкал	113.6	114.2	100.5	4 925.7	6 347.8	128.9
Талх, нарийн боов	тн	174.5	215.5	123.5	722.9	843.1	116.6
Зайлуулсан хог хаягдал	м.м3	43.0	46.1	107.2	806.3	1 431.1	177.5

Тайлант хугацаанд нүүрс олборлолт өнгөрсөн оны мөн үеэс 138.4 (4.2%) мянган тонноор буюу 6.0 (4.2%) тэрбум төгрөгөөр, дулаан үйлдвэрлэлт 0.6 (0.5%) мянган гкал-аар буюу 1.4 (28.9%) тэрбум төгрөгөөр тус тус өссөн байна. Талх нарийн боовны үйлдвэрлэлт өнгөрсөн оноос 41.0 (23.5%) тонноор буюу 120.2 (16.6%) сая төгрөгөөр нэмэгдсэн үзүүлэлттэй байна. Тайлант хугацаанд 46.1 мянган метр куб хог зайлуулсан нь өмнөх оноос 3.1 (7.2%) мянган метр куб-ээр өссөн үзүүлэлттэй байна.

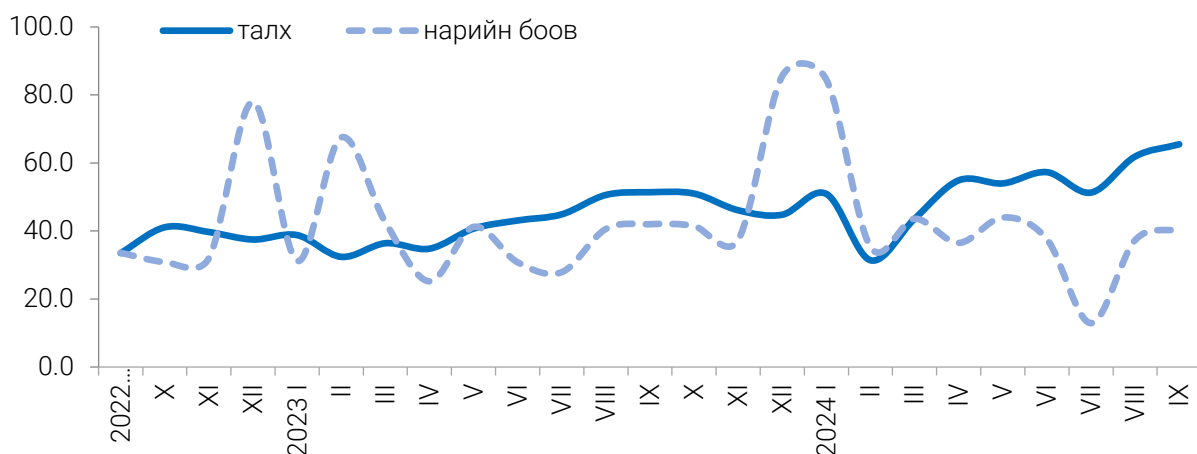
ЗУРАГ 16. НҮҮРС ОЛБОРЛОЛТ, мянган тонн, жил бүрийн эхний IX сард



ЗУРАГ 17. АЖ ҮЙЛДВЭРИЙН БҮТЭЭГДЭХҮҮНИЙ ҮЙЛДВЭРЛЭЛТ, сая төгрөг, сараар



ЗУРАГ 18. ТАЛХ, НАРИЙН БООВ ҮЙЛДВЭРЛЭЛТ, сая төгрөг, сараар



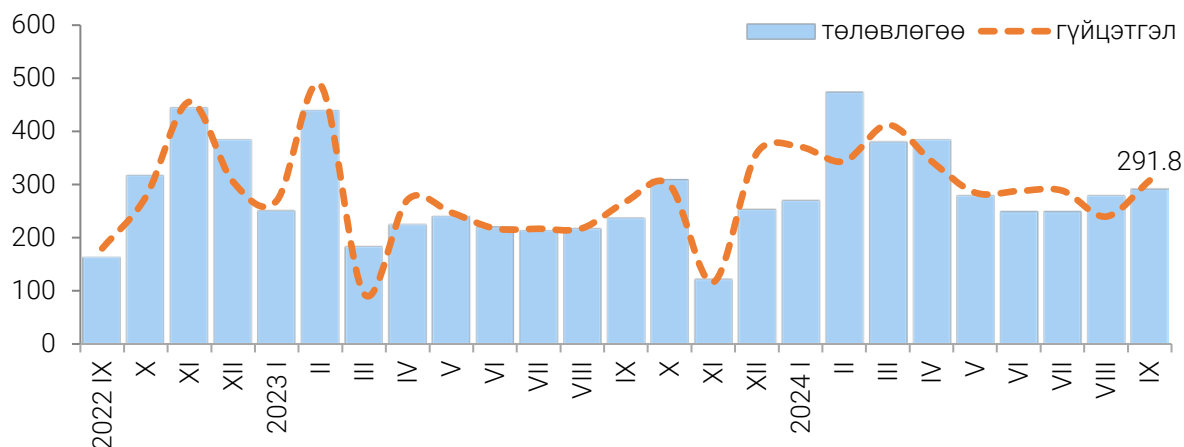
НИЙТИЙН ҮЙЛЧИЛГЭЭ

Тайлант хугацаанд нийтийн аж ахуй үйлчилгээний салбарын орлого 2.9 тэрбум төгрөг болж өмнөх оны мөн үеэс 588.8 (25.7%) сая төгрөгөөр өссөн байна. Нийт орлогын 1.1 (36.5%) тэрбум төгрөгийг хүн амаас оруулсан орлого эзэлж байна.

ХҮСНЭГТ 15. ОРОН СУУЦ НИЙТИЙН АЖ АХУЙН ОРЛОГО, эхний IX сард

Үзүүлэлт	2023 I-IX	2024 I-IX	Өсөлт бууралт	
			тоо	хувь
	сая төгрөг			
Нийт орлого	2 291.2	2 880.0	588.8	25.7
Орон сууц	448.5	488.5	40.0	8.9
Ус борлуулалт	929.2	1 176.5	247.3	26.6
Сувагжуулалт	789.2	1 049.3	260.1	33.0
Бусад	124.3	165.7	41.3	33.2

ЗУРАГ 19. НИЙТИЙН ҮЙЛЧИЛГЭЭНИЙ САЛБАРЫН ОРЛОГЫН ТӨЛӨВЛӨГӨӨ, ГҮЙЦЭТГЭЛ, сараар, сая төгрөг



ХҮСНЭГТ 16. СУУЦ ӨМЧЛӨГЧДИЙН ХОЛБООДЫН ОРЛОГЫН БИЕЛЭЛТ, эхний IX сард

Үзүүлэлт	Төлөвлөгөө	Гүйцэтгэл	Төлөвлөгөөний биелэлт
	сая төгрөг		
Нийт дүн	610.3	509.2	83.4
Тавлаг өргөө	128.3	119.9	93.5
Маргад өргөө	110.4	79.9	72.4
Сод хөгжил	117.5	108.1	92.0
Шинэ элч	122.0	109.9	90.1
Уурхайчин	62.1	51.6	83.1
Содон суварга	70.0	39.8	56.9

БАГАНУУР ДҮҮРГИЙН СТАТИСТИКИЙН ХЭЛТЭС

2024 оны 10 дугаар сарын 16

WWW.1212.MN СТАТИСТИКИЙН МЭДЭЭЛЛИЙН НЭГДСЭН САН

Статистик 

Мэдээ, мэдээлэл 

Номын сан 

Мэдлэгээ шалгах
ТОГЛООМ 

Валютын ханш 



аппликейнаас

СТАТИСТИКИЙН МЭДЭЭЛЛЭЭ аваарай

Data lab | тооллого судалгааны
микро мэдээллийн сан



Social network

 www.facebook.com/StatisticMongolia/

 www.twitter.com/statistic_mn

Лавлах утас



1900-1212

Цахим шуудан



information@nso.mn