



НАЛАЙХ ДҮҮРГИЙН
СТАТИСТИКИЙН ХЭЛТЭС

ДҮҮРГИЙН НИЙГЭМ, ЭДИЙН
ЗАСГИЙН БАЙДАЛ
2023 / 04



www.ubstat.mn



www.1212.mn



nalaikh@nso.mn



7023-3672

АГУУЛГА

	Хуудасны дугаар
 ДҮҮРГИЙН ЭДИЙН ЗАСАГ, НИЙГМИЙН ҮЗҮҮЛЭЛТ, 2019-2023 ОН	2
 ИРГЭНИЙ БҮРТГЭЛ	3-4
 НИЙГМИЙН ДААТГАЛ	5-6
 ЭРҮҮЛ МЭНД	6-7
 СОЁЛ УРЛАГ	8
 АМЬДАРЧ БУЙ ОРЧИН	8-9
 ГЭМТ ХЭРЭГ	9-10
 ТӨСӨВ	10
 ТҮҮХИЙ ЭДИЙН ҮНЭ	11
 АЖ ҮЙЛДВЭР	12-13
 ХАРИЛЦАА ХОЛБОО	13
 АЮУЛГҮЙ БАЙДАЛ	13-14
 ӨРГӨДӨЛ, ГОМДОЛ ШИЙДВЭРЛЭЛТ	15



ДҮҮРГИЙН НИЙГЭМ, ЭДИЙН ЗАСГИЙН ҮНДСЭН ҮЗҮҮЛЭЛТ

Хүснэгт 1. Дүүргийн нийгэм, эдийн засгийн үндсэн үзүүлэлт, жил бүрийн I-IV сард

Үзүүлэлт	Хэмжих нэгж	2019	2020	2021	2022	2023
Суурин хүн ам, жилийн эцэст	тоо	37 715	38 690	38 929	39 579	-
Шинээр төрсөн хүүхэд	тоо	292	284	273	250	272
Халдварт өвчнөөр өвчилсөн хүн	тоо	160	138	482	4 000	100
Бүртгэсэн гэмт хэрэг	тоо	127	120	77	137	137
Орон нутгийн төсвийн орлого	сая төгрөг	8 068.1	9 056.4	12 299.7	5 082.1	6 035.6
Орон нутгийн төсвийн зарлага	сая төгрөг	8 454.9	8 400.1	11 195.1	4 822.4	5 140.0

Эх үүсвэр: Санхүү, төрийн сангийн хэлтэс



ИРГЭНИЙ БҮРТГЭЛ

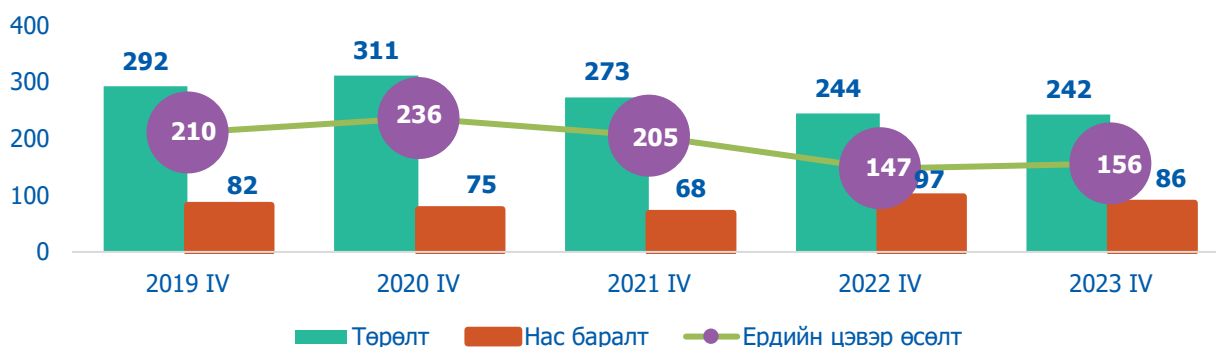
2023 оны эхний 4 сард шинээр төрсөн 242 хүүхдийг иргэний бүртгэлд бүртгэн авч, нас барсан 86 хүнийг бүртгэлээс хасаж, 72 хосын гэрлэлт, 27 хосын гэр бүл цуцлалтыг тус тус бүртгэсэн байна.

Шинээр мэндэлсэн хүүхдийн тоог өмнөх оны мөн үетэй харьцуулахад 2 хүүхдээр (0.8%), нас баралт өмнөх оны мөн үеэс 11 (11.3%) тус тус буурсан байна. Нийт мэндэлсэн хүүхдийн 51.2 хувь нь хүү, 48.8 хувь нь охин байна. Нийт нас баралтын 55.8 хувь нь эрэгтэй, 44.2 хувь нь эмэгтэй хүн эзлэж байна.

Хүснэгт 4. Төрөлт, нас баралтын бүртгэл, жил бүрийн эхний I-IV сард

Үзүүлэлт	2019	2020	2021	2022	2023
Төрсөн хүүхэд, бүгд	292	311	273	244	242
Үүнээс: Эрэгтэй	149	160	149	114	124
Эмэгтэй	143	151	120	130	118
Нас баралт, бүгд	82	75	68	97	86
Үүнээс: Эрэгтэй	60	47	42	60	48
Эмэгтэй	22	28	26	37	38

Зураг 2. Хүн амын ердийн цэвэр өсөлт



Хүснэгт 5. Гэрлэлтээ бүртгүүлсэн хос, насны бүлгээр, жил бүрийн эхний I-IV сард

Үзүүлэлт	2021			2022			2023		
	Бүгд	эрэгтэй	Эмэгтэй	Бүгд	эрэгтэй	эмэгтэй	Бүгд	эрэгтэй	эмэгтэй
Нийт	134	67	67	102	51	51	144	72	72
18-19	1	1	-	3	-	3	1	-	1
20-24	33	11	22	21	9	12	22	12	10
25-29	45	25	20	44	21	23	51	23	28
30-34	40	23	17	25	14	11	29	13	16
35-39	13	6	7	6	5	1	19	11	8
40-44	2	1	1	2	1	1	13	9	4
45-49	-	-	-	1	1	-	6	2	4
50 +	-	-	-	-	-	-	3	2	1

2023 оны эхний 4 сард гэрлэлтээ баталгаажуулсан 72 хос байгааг өмнөх оны мөн үетэй харьцуулахад 21 (41.1%) өссөн байна.

Хүснэгт 6. Гэр бүл цуцлалт, жил бүрийн эхний I-IV сард

Үзүүлэлт		2019	2020	2021	2022	2023
Гэр бүл цуцлалт, бүгд		23	11	10	36	27
Гэр бүл байсан хугацаагаар (жилээр)	1 хүртэл	2	-	-	-	1
	1-3	-	-	4	16	2
	4-6	2	-	1	6	3
	7-9	3	-	1	-	6
	10-14	11	9	2	4	6
	15-19	2	2	-	2	4
20 ба түүнээс дээш		3	-	2	8	5

2023 оны эхний 4 сард нийт 27 хос гэр бүлээ цуцлуулсан байна. Гэр бүл байсан хугацаагаар нь ангилбал, 3.7% нь 1 жил хүртэл, 7.4% нь 1-3 жил, 11.1% нь 4-6 жил, 22.2% нь 7-9 жил, 22.2% нь 10-14 жил, 14.8% нь 15-19 жил, 18.6% нь 20 ба түүнээс дээш жил ханилсан хосууд байна. Дүүргийн хэмжээнд бүртгэгдсэн гэр бүл цуцлалтын үзүүлэлтийг өмнөх оны мөн үетэй харьцуулахад 9 (25.0%) өссөн байна.

Дүүрэгт 2023 оны эхний 4 сард 6 хүүхэд үрчлэгдсэн байна.

Хүснэгт 7. Үрчлэлтийн үзүүлэлт, жил бүрийн эхний I-IV сард

Үзүүлэлт		2019	2020	2021	2022	2023
Үрчлэгдсэн хүүхэд, бүгд Үүнээс: насны бүлгээр		2	8	5	5	6
3 хүртэл		1	4	4	-	4
3-6		1	1	-	-	-
7-9		-	1	-	2	1
10 ба түүнээс дээш		-	2	1	3	1

Эх үүсвэр: Налайх дүүргийн Улсын бүртгэлийн хэлтэс



НИЙГМИЙН ДААТГАЛ

2023 оны эхний 4 сард нийгмийн даатгалын шимтгэлийн орлого 4373.1 сая төгрөгт хүрч, нийгмийн даатгалын санд төвлөрчээ.

Нийгмийн даатгалын сангаас 2023 оны эхний 4 сард 12704 даатгуулагч иргэнд 13681.1 сая төгрөгийн тэтгэвэр, тэтгэмж олгосон

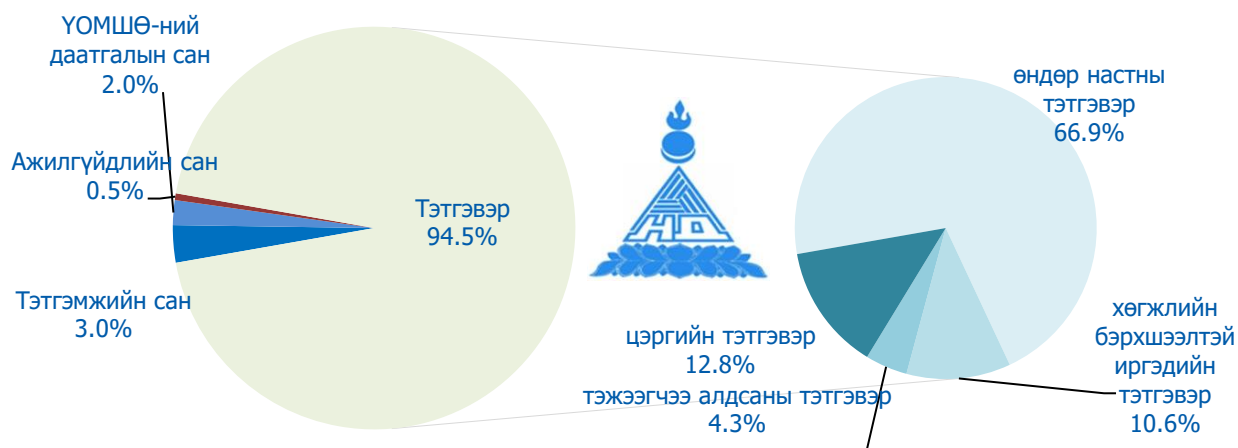
байна.

Хүснэгт 8. Нийгмийн даатгалын сангийн зарцуулалт, жил бүрийн I-IV сард

Үзүүлэлт	2022		2023	
	Даатгуулагч-дын тоо	Олгосон (сая.төг)	Даатгуулагч-дын тоо	Олгосон (сая.төг)
Нийт орлого	-	3 965.1	-	4 373.1
Тэтгэврийн даатгалын сан	-	3 338.7	-	3672.1

Тэтгэмжийн даатгалын сан	-	345.2	-	380.1
ҮОМШӨ-ний даатгалын сан	-	217.6	-	252.2
Ажилгүйдлийн даатгалын сан	-	63.6	-	68.7
Нийт зардал	23 750	12 326.4	12704	13 681.1
Тэтгэврийн даатгалын сан	21 292	10 808.4	11 006	11 972.5
Өндөр насны тэтгэвэр	14 924	7 619.3	7 804	8 475.5
Тахир дутуугийн тэтгэвэр	3 155	1 237.1	1 584	1 337.4
Тэжээгчээ алдсаны тэтгэвэр	1 255	495.2	614	542.2
Цэргийн тэтгэвэр	1 958	1 456.8	1 004	1 617.4
ҮОМШӨ-ний даатгалын сан	1 644	984.9	814	995.1
Тахир дутуугийн тэтгэвэр	1 515	933.5	734	945.1
Тэжээгчээ алдсаны тэтгэвэр	88	43.2	38	39.5
Сувилалын зардал	37	3.7	34	3.0
ҮОМШӨ ХЧТА ¹	4	4.5	8	7.5
Тэтгэмжийн даатгалын сан	704	364.9	761	396.3
Хөдөлмөрийн чадвар түр алдсаны	505	60.0	460	50.9
Жирэмсний амралт	131	236.9	215	241.4
Оршуулга	68	68.0	86	104.0
Ажилгүйдлийн даатгалын сан	110	168.2	123	317.2
Ажилгүйдлийн тэтгэмж	110	168.2	123	317.2

Зураг 3. Даатгалын сангийн зарлага



Тэтгэврийн даатгалын сангаас тэтгэвэр авагч иргэдийн тоо оны эхний 4 сард 11006 иргэнд олгосон тэтгэврийн хэмжээ 11972.5 сая төгрөгт хүрчээ. Олгосон нийт тэтгэврийн 66.9 хувийг өндөр насны, 10.6 хувийг хөгжлийн бэрхшээлтэй иргэд, 4.3 хувийг тэжээгчээ алдсан, 12.8 хувийг цэргийн тэтгэвэрт зарцуулсан байна.

Эх үүсвэр: Нийгмийн даатгалын хэлтэс

¹ Үйлдвэрлэлийн осол мэргэжлээс шалтгаалах өвчин, хөдөлмөрийн чадвараа түр алдсан



ЭРҮҮЛ МЭНД

2023 оны эхний 4 сард төрсөн эхийн тоо өмнөх оны мөн үеэс 20 хүнээр (8.0%), нас баралт 4 хүнээр (4.7%) тус тус өссөн байна.

Хүснэгт 10. Төрөлт жил бүрийн эхний I-IV сард

Үзүүлэлт	2021	2022	2023
Амаржсан эхийн тоо, бүгд	299	249	269
Амьд төрсөн хүүхэд	300	250	272
Амьгүй төрсөн	2	1	-
Эхийн эндэгдэл	-	-	-
Нас баралт	89	84	88
Үүнээс: нэг хүртэл насандаа эндсэн хүүхэд	7	4	4
Эмнэлгийн нөхцөлд гарсан нас баралт	6	7	2
Гэрийн нөхцөлд гарсан нас баралт	69	54	71
Улаанбаатар хотод бүртгэгдсэн нас баралт ²	14	23	15

2023 оны эхний 4 сард бүртгэгдсэн нийт нас баралтын 80.7 хувийг гэрийн орчин нөхцөлд гарсан нас баралт эзэлж байгаа бол 17.0 хувийг Улаанбаатар хотод хэвтэн эмчлүүлж байгаад нас барсан, 2.3 хувийг дүүргийн эмнэлэгт гарсан нас баралт эзэлж байна.

Хүснэгт 11. Дүүргийн хэмжээнд гарсан халдварт өвчин, жил бүрийн эхний I-IV сард

Үзүүлэлт	2020	2021	2022	2023
Нийт халдварт өвчин	138	482	4 000	100
Хурц халдварт өвчин:	22	382	3 920	19
Хепатит В вирус	1	1	-	-
Хепатит С вирус	-	1	-	-
Салхин цэцэг	13	6	4	8
Паротит	1	-	-	-
Бруцеллез	-	-	-	1
Хумхаа	-	-	-	1
Дизентери	-	-	2	-
Гар, хөл, амны өвчин	2	1	1	-
Энтеровируст/х тодорхойгүй	-	-	-	-
Улаан эсэргэнэ	4	-	1	-
Ёлом	1	1	-	-
Ковид	-	372	3 912	9
Сүрьеэ	19	19	7	15
Арьс өнгөний өвчин	97	81	73	66
Тэмбүү	28	35	24	33
Заг хүйтэн	33	23	28	18
Бэлгийн замын мөөгөнцөр	20	8	4	9
Трихомониаз	16	15	17	6

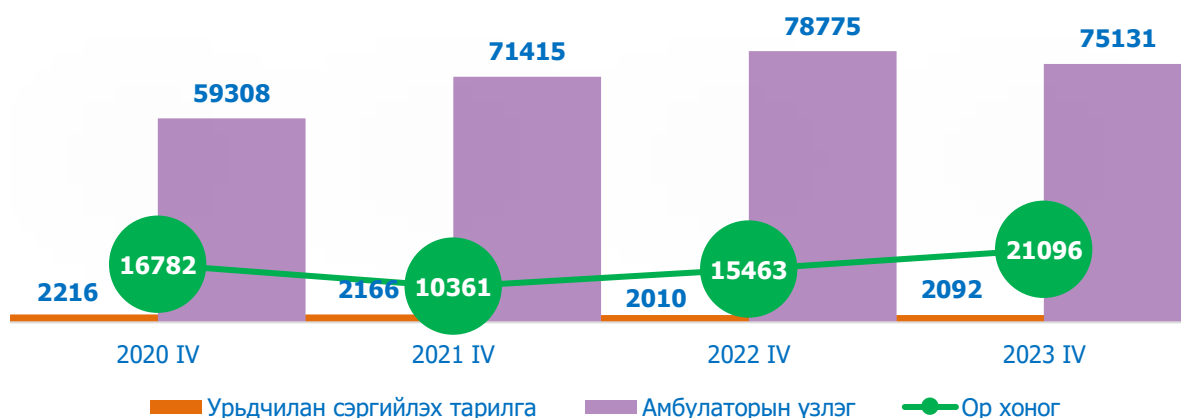
² Дүүргийн харьяат иргэдээс Улаанбаатар хотын эмнэлгүүдэд хэвтэн эмчлүүлж байгаад гарсан нас баралт

Эрүүл мэндийн үзүүлэлтээр дүүргийн хэмжээнд нийт халдварт өвчнөөр 100 хүн өвчилсөний 9 нь коронавирусын, 10 нь бусад төрлийн хурц халдварт өвчнөөр өвчилсөн байна. Сүрьеэгээр 15 хүн өвчилсөн нь өмнөх оны мөн үеэс 8 хүнээр (1.1дахин) өссөн байна. Арьс өнгөний өвчлөл 66 гарсан нь өмнөх оноос 7 хүнээр (9.6%) буурсан байна.

Хүснэгт 12. Эмнэлгийн үзлэгийн үзүүлэлт, жил бүрийн эхний I-IV сард

Үзүүлэлт	2020	2021	2022	2023
Урьдчилан сэргийлэх тарилга	2 216	2 166	2 010	2 090
Амбулаторын үзлэг	59 308	71 415	78 775	75 131
Ор хоног	16 782	10 361	15 463	21 096
Эмчийн тоо	76	84	84	93
Сувилагчийн тоо	108	91	100	108
Орны тоо	227	235	325	225

Зураг 4. Эмнэлгийн үзлэгийн үзүүлэлт



Амбулаторийн үзлэгийг өмнөх оны мөн үетэй харьцуулж үзэхэд 3644 (4.6%) буурсан, ор хоног 5633 (36.4%), урьдчилан сэргийлэх тарилга 80 (4.0%) тус тус буурсан байна.

Эх үүсвэр: Эрүүл мэндийн төв



СОЁЛ УРЛАГ

Дүүргийн соёл, урлагийн байгууллага 2023 оны эхний 4 сард нийтдээ 8 төрлийн 63 ажил, үйлчилгээг явуулж, 17618 хүнд үйлчилсэний 8532 (48.4%) том хүн, 9086 (51.6%) нь хүүхэд байна. Үйлчилгээний нийт орлого 4941.7 төгрөг байна.

Хүснэгт 13. Соёл, урлагийн үйл ажиллагааны үндсэн үзүүлэлт, оны эхний I-IV сард

Ажил үйлчилгээ	Нийт	Үүнээс:						Номын сан (уншигчид)	Музейн ³ үзэгчид
		Урлагийн тоглолт	Олон нийтийн ажил	Хурал цуглаан	Кино үзвэр	Уралдаан тэмцээн	Дугуйлан сургалт		
Бүгд	63	12	18	8	7	8	8	1	1
Үйлчлүүлэгчийн тоо									
Нийт	17618	3950	5729	1186	2001	3921	165	291	375
Том хүн	8532	2670	2616	1186	36	1837	-	41	146
Хүүхэд	9086	1280	3113	-	1965	2084	165	250	229

Эх үүсвэр: Соёл урлагийн ордон



АМЬДАРЧ БУЙ ОРЧИН

2023 оны эхний 4 сард хот тохижилтын ажил үйлчилгээний нийт орлого 100.9 сая төгрөг болж, орлогын 33.7 хувийг орон сууц, 46.5 хувийг гэр хороолол, 19.8 хувийг аж ахуйн нэгжээс хуримтлуулсан орлого эзэлж, нийтдээ 19.7 мянган тонн хогийг зөөж, тээвэрлэсэн байна.

Хүснэгт 14. Хот тохижилтын үзүүлэлт, жил бүрийн эхний I-IV сард

Үзүүлэлт	Хэмжих нэгж	2021	2022	2023	Үүнээс:		
					Орон сууцны	Гэр хороолол	ААНБ
Нийт орлого	сая / төг	116.9	12.4	100.9	34.0	46.9	20.0
Хог тээвэрлэлт	мян / тн	10.3	19.7	20.0	7.9	9.1	3.0

Эх үүсвэр: Тохижилт үйлчилгээ ОНӨААТҮГазар

2023 оны эхний 4 сард дүүргийн хэмжээнд 185.0 мянган м³ ус борлуулснаас, 106.2 мянган м³ (57.4%) усыг хүн амд, 78.8 мян.м³ (42.6%) усыг аж ахуйн нэгж байгууллагад түгээсэн байна.

Хүснэгт 15. Орон сууц, нийтийн аж ахуйн үйлчилгээ, жил бүрийн эхний I-IV сард

Үзүүлэлт	Хэмжих нэгж	2021	2022	2023
Шахсан ус	мянган м ³	329.8	302.2	236.4
Борлуулсан ус	мянган м ³	330.2	230.5	185.0
Үүнээс: Хүн амд	мянган м ³	213.4	161.4	106.2
Аж ахуйн нэгж байгууллагад	мянган м ³	116.8	69.2	78.8
Татан зайлуулсан бохир	мянган м ³	261.2	199.4	136.3
Ус борлуулалтын орлого	сая төгрөг	455.1	405.6	336.8
Сувагжуулалтын орлого	сая төгрөг	223.5	197.3	109.3
Халаалтын орлого	сая төгрөг	174.9	159.2	214.5

Эх үүсвэр: Чандмань Налайх ОНӨААТҮГазар

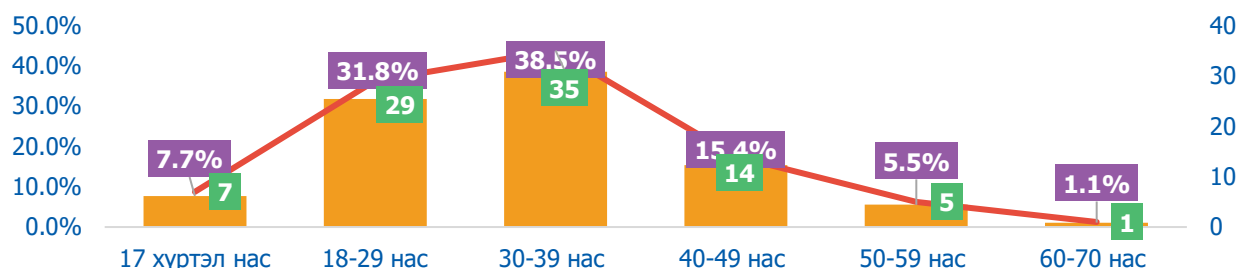
³ Орон нутаг судлах танхим



ГЭМТ ХЭРЭГ

Дүүрэгт 2023 оны эхний 4 сард 137 гэмт хэрэг гарсан нь өмнөх оны мөн үетэй харьцуулахад ижил байна. Гэмт хэргийн илрүүлэлт 43.3 хувьтай байна.

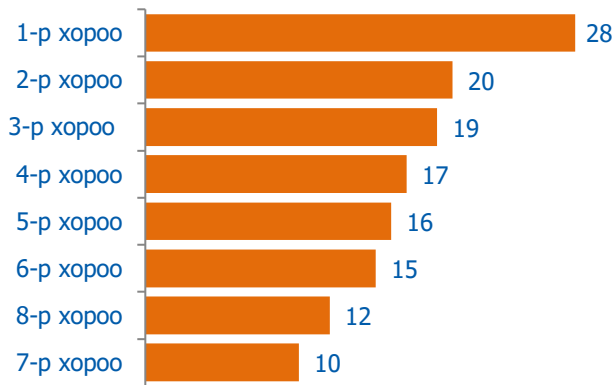
Зураг 5. Гэмт хэрэгт холбогдогчид насны байдлаар



Хүснэгт 16. Бүртгэгдсэн нийт гэмт хэрэг, жил бүрийн эхний I-IV сард

Үзүүлэлт		2020	2021	2022	2022
Бүртгэгдсэн гэмт хэрэг, бүгд		120	77	137	137
Хүн амины	Санаатай	1	-	-	-
	Учрал	3	5	3	-
Хүнийг амиа хорлох нөхцөл байдалд хүргэх		-	-	4	2
Хүчин		-	4	2	4
Гэр бүлийн хүчирхийлэл үйлдэх		1	-	13	-
Хулгай	Иргэдийн өмчийн	24	6	22	16
	Малын	6	-	-	-
	Халаасны	-	1	1	-
	Автомашин	1	-	-	-
Залилан		22	11	23	40
Бусдын бие махбодид гэмтэл учруулсан		46	38	64	38
Авто тээвэр		2	-	2	5
Бусад		13	12	12	30
Илрүүлээгүй гэмт хэргийн тоо		79	55	80	78
Гэмт хэрэг илрүүлэлтийн хувь		28.8	28.6	41.5	43.3
Гэмт хэрэгт холбогдогчид, бүгд		39	54	91	119
Үүнээс:	Ажилгүй	29	42	63	88
	Албан хаагч	-	-	4	3
	Оюутан, сурагч	1	-	9	3
	Малчин	-	-	-	1
	Төрийн бус байгууллагын ажилтан	2	1	1	7
	ХХЭ болон хувийн хэвшилд ажиллагч	5	11	14	16
	Сургууль завсардсан хүүхэд	-	-	-	1
	Эрүүлжүүлэгдсэн хүн	1 455	727	646	
Үүнээс: Эмэгтэй		-	70	81	

Зураг 6. Бүртгэгдсэн гэмт хэрэг, хороодоор



Гэмт хэргийн улмаас 3 хүн нас барж, 48 хүн гэмтэж бэртсэн бөгөөд иргэд, аж ахуйн нэгж, байгууллагад нийтдээ 409.1 сая төгрөгийн хохирол учруулсны 135.9 сая төгрөгийн хохирлыг нөхөн төлүүлсэн байна.

2023 оны эхний 4 сард 19287 зөрчил бүртгэж, 19040 иргэнийг 586.1 сая төгрөгөөр торгож, 646 хүнийг эрүүлжүүлж, 185 хүний тээврийн хэрэгсэл жолоодох эрхийг хасаж, 27 хүнийг шүүхийн шийдвэрээр баривчлуулжээ.

Эх үүсвэр: Цагдаагийн хэлтэс



ТӨСӨВ

2023 оны эхний 4 сард дүүргийн төсөвт 4414.1 сая төгрөгийн татварын орлого төвлөрсөн байна.

Зураг 7. Орон нутгийн татварын орлого бүрдэлт, жил бүрийн эхний I-IV сард



Эх үүсвэр: Татварын хэлтэс



ТҮҮХИЙ ЭДИЙН ҮНЭ

Түүхий эдийн үнэ өмнөх оны мөн үеэс тэмээний шир 5000 төгрөгөөр (50%), адууны шир 1000 төгрөгөөр (11.1%), адууны сүүл 3000 төгрөгөөр (30.0%), ямааны ноолуур 10000 төгрөгөөр (9.0%) тус тус өссөн байна. Үхрийн шир, Адууны дэл өмнөх оны мөн үетэй ижил

байна.

Хүснэгт 17. Зарим түүхий эдийн үнэ, жил бүрийн I-IV сард


Түүхий эдийн нэр	Хэмжих нэгж	2020	2021	2022	2023
		Төгрөг			
Тэмээний шир	ширхэг	20 000	65 000	10 000	15 000
Адууны шир	ширхэг	10 000	12 000	9 000	10 000
Адууны дэл	кг	4 000	6 000	5 000	5 000
Адууны сүүл	кг	8 000	10 000	7 000	10 000
Үхрийн шир (дундаж үнэ)	1.8-2.3 метр хэмжээтэй ширхэг	7 000	5 000	10 000	10 000
Хонины арьс	ширхэг	-	3 000	500	-
Ямааны арьс	ширхэг	-	500	-	37 000
Ямааны ноолуур	килограмм	55 000	115 000	110 000	120 000

Хүснэгт 18. Нэг литр шатахууны үнэ, төгрөг

ШТС	2022. IV.27					2023. IV.24				
	Аи 95	Аи 80	Аи 92	Дизель түлш	Газ	Аи 95	Аи 80	Аи 92	Дизель түлш	Газ
Жаст Ойл	3 190	-	-	-	-	-	-	2390	3700	-
Петровис	3 260	2 370	2 390	3 380	-	3710	2370	2390	3700	-
Магнай трейд	3 260	-	2 390	3 380	-	3710	-	2390	3700	-
Сод монгол	3 260	-	2 385	3 380	-	3710	2315	2390	3700	-
Шунхлай	3 260	-	2 390	3 380	-	3710	2350	2390	3700	-
Юнигаз	-	-	-	-	1 690	-	-	-	-	1790
Дундаж үнэ	3 246	2 370	2 389	3 380	1 690	3710	2345	2390	3700	1790

Эх үүсвэр: Нийслэлийн статистикийн газрын 7 хоногийн үнийн судалгааны дүн

Зураг 8. Нэг литр шатахууны дундаж үнэ IV сард





АЖ ҮЙЛДВЭР

2023 оны эхний 4 сард үйлдвэрлэгдсэн аж үйлдвэрийн бүтээгдэхүүн үйлдвэрлэлтийг өмнөх оны мөн үетэй харьцуулахад цахилгаан эрчим хүч 10.1 хувиар өссөн, дулаан хангамж 40.4 хувиар, усан хангамж 2.3 хувиар тус тус буурсан байна.

Хүснэгт 19. Аж үйлдвэрийн бүтээгдэхүүний үйлдвэрлэлт, эхний IV сард

Үзүүлэлт	Хэмжих нэгж	Нийт үйлдвэрлэлт					
		Биет хэмжээгээр			Үнийн дүнгээр, сая/төг		
		2021	2022	2023	2021	2022	2023
Эрчим хүчний үйлдвэр:							
Цахилгаан	сая.квт.цаг	49.0	64.8	71.6	8 790.8	11 903.9	15 789.9
Дулаан	мянган гкал	43.9	46.6	45.5	1 954.2	2 020.1	2 610.2
Усан хангамж	мянган м ³	330.2	396.9	236.4	455.1	151.5	336.8
Олборлох үйлдвэр:							
Шохой	тонн	-	7.6	-	-	148.3	-
Хайрга	мянган м ³	-	0.4	0.9	-	8.0	12.6
Элс	мянган м ³	14.8	16.0	3.5	102.0	166.2	46.4
Боловсруулах үйлдвэр:							
Тоосго	мян.ширхэг	122.0	492.0	-	48.8	84.7	-
Цемент	мянган тонн	4.3	2.9	2.1	722.8	539.1	633.5
Аюултай хог хаягдал булах	тонн	404.5	346.9	325.3	334.9	497.0	445.5
Аюулгүй хог хаягдал зайлуулах	мян.тонн	10.3	18.9	30.4	116.9	272.0	458.7
Оёдол /сурагчийн дүрэмт хувцас/	мянган ширхэг	-	2.4	-	-	79.5	-
Эмэгтэй цамц	мян.ширхэг	-	0.8	-	-	6.4	-
Бусад төрлийн оёмол эдлэл	ширхэг	836	419	-	75.6	10.9	-
Берзинтэн цүнх	ширхэг	-	109	714	-	3.0	39.7
Хар замаска	тонн	59	-	-	17.7	-	-
Плитаны цавуу	тонн	25	-	-	8.5	-	-
Хэвлэлийн хор	мян.ширхэг	1.8	5.0	0.2	93.2	244.2	10.2
Хүнсний бүтээгдэхүүний үйлдвэрлэл:							
Талх	тонн	11.3	3.8	2.3	12.4	5.3	8.3
Нарийн боов, жигнэмэг	тонн	8.6	4.3	2.9	20.1	11.8	10.4
Бялуу	тонн	-	1.0	1.7	-	12.0	25.5
Утсан, чанасан болон хагас боловсруулсан мах	тонн	2 573	-	5 007	21 121.3	-	35 049.0
Үхрийн мах	тонн	183.3	103.7	38.3	1 377.5	1 016.7	364.6
Хонины мах	тонн	160.0	64.0	83.2	1 017.5	524.9	597.5
Ямааны мах	тонн	50.5	10.3	0.6	302.6	69.6	3.9
Адууны мах	тонн	675.2	-	1 697.6	4 234.7	-	13 580.6
Эрүүл мэндийн цай	кг	-	904.8	-	-	31.6	-
Цэвэр ус	мян.литр	4 445.0	5 001.0	4 900	507.9	1 666.8	1 770.0

Эх үүсвэр: Дүүргийн аж үйлдвэрийн салбарт үйл ажиллагаа тогтмол явуулсан ААН-ын дүнгээр



МЭДЭЭЛЭЛ, ХАРИЛЦАА ХОЛБОО

Телефон цэгийн тоо өмнөх оны мөн үеэс 141 (18.5%) өссөн байна. Нийт суурин телефон цэгийн 500 (55.3%) нь айл өрхийн эзэмшилд байгаа бол 258 (28.5%) нь төсвийн байгууллагад, 146 (16.2%) нь бизнесийн байгууллагуудад ашиглагдаж байна.

Хүснэгт 21. Харилцаа холбооны салбарын үндсэн үзүүлэлт, жил бүрийн эхний I-IV сард

Үзүүлэлт	Хэмжих нэгж	2020	2021	2022	2023
Нийт орлого	сая төгрөг	86.4	88.3	161.9	175.3
Үүнээс: хүн амд үзүүлсэн үйлчилгээний	сая төгрөг	42.3	43.3	79.3	85.9
Телефон цэг	тоо	687	813	763	904
Үүнээс: айл өрх	тоо	414	525	432	500
Интернет үйлчилгээний цэг	тоо	2	2	2	2
Интернет үйлчилгээний суудал	тоо	20	17	17	17
Интернет үйлчилгээний цэгээр үйлчлүүлэгчид	тоо	400	95	350	495
Интернетийн байнгын хэрэглэгчид	тоо	94	150	480	600
Таксофон	тоо	1	1	1	1



АЮУЛГҮЙ БАЙДАЛ

Дүүргийн Онцгой байдлын хэлтэс 2023 оны эхний 4 сард гамшиг, гал түймрийн аюулаас урьдчилан сэргийлэх үзлэгийг хийж нийт 25 объектод шалгалт хийснээс, 142 зөрчил илрүүлэн, 95 зөрчлийг арилгуулан, гал түймрийн улсын хяналтын байцаагчийн заавал биелүүлэх албан шаардлага 17, зөрчлийн тэмдэглэл 3, ажлын байрны галын аюулгүй байдлын дүгнэлт 25, танилцуулга 1, гал түймэр унтраасан нотломж 24, гал түймэр гаргасан тухай акт 2 хүргүүлсэн байна. Мөн объектын гал түймрийн 24 дуудлагаар ажиллаж, 526.5 сая төгрөгийн өмч хөрөнгийг авран хамгаалсан байна.

Хүснэгт 23. Гал түймрийн дуудлагын тоо жил бүрийн эхний I-IV сард

Үзүүлэлт	Хэмжих нэгж	2020	2021	2022	2023
Бүгд		16	15	22	24
Өмчийн хэлбэрээр:					
Төрийн өмч	тоо	-	-	1	1
Хувийн өмч	тоо	15	15	19	20
Аж ахуйн нэгж	тоо	1	-	3	3
Гал түймэрт өртөж шатсан:					
Нас барсан	хүүхэд том хүн	-	-	-	-
Түлэгдэж бэртсэн	хүүхэд том хүн	-	-	-	-

Өвөл зуны сууц	тоо	2	9	6	8
Гэр	тоо	3	3	6	9
Хог, хогийн суваг	тоо	3	2	6	3
Нийтийн орон сууц	тоо	-	-	-	4
Машин техник	тоо	4	1	3	-
Барилга байгууламж	тоо	1	-	1	-
Малын хашаа саравч	тоо	-	-	-	-
Бусад	тоо	3	-	-	-
Шалтгаан:					
Цахилгааны	тоо	1	4	12	13
Ил задгай асгасан үнс, нурмаас	тоо	5	4	5	2
Лаа, тамхи, шүдэнз	тоо	-	3	1	2
Пийшин зуухны цонолт	тоо	-	2	2	7
Машин техник гэмтэл, буруу ашигласан	тоо	3	1	1	-
Бусад	тоо	1	1	1	-
Шалтгаан тогтоогдоогүй	тоо	6	2	-	-
Аварсан эд хөрөнгө:					
Хүн	тоо	-	-	-	-
Өвөл зуны сууц	тоо	3	6	3	3
Гэр	тоо	1	-	-	-
Барилга байгууламж	тоо	1	-	3	3
Машин техник	тоо	4	1	3	3
Эд хөрөнгө	сая төгрөг	312.0	256.0	1 297.0	526.5

Эх үүсвэр: Онцгой байдлын хэлтэс

Хүснэгт 24. Газартай холбоотой асуудал шийдвэрлэлт, жил бүрийн эхний IV сард 2023 оны эхний 4 сард дүүргийн Засаг даргын 8 удаагийн захирамжаар нийт 214 иргэн, аж ахуйн нэгжийн захирамж гарсанаас 198 иргэн, 16 аж ахуйн нэгж, байгууллагын газартай холбоотой асуудлыг шийдвэрлэсэн.

Зориулалт	Газрын хэмжээг өөрчлөх	Газар эзэмших эрхийг хүчингүй болгох	Газар эзэмших эрх олгох	Газар эзэмших эрхийг шилжүүлэх	Газар өмчлөх	Хамтран өмчлөгч хасуулах	Газрын байршил өөрчлөх	Газар ашиглуулах эрх олгох
Иргэн, ААНБ-ын тоо	41	2	1	145	-	-	1	24

Эх үүсвэр: Газар зохион байгуулалтын алба



ӨРГӨДӨЛ ГОМДОЛ, ШИЙДВЭРЛЭЛТ

Иргэдээс төрийн байгууллага, албан тушаалтанд хандаж гаргасан өргөдөл, гомдлыг бүртгэх, шилжүүлэх, шийдвэрлэх, хариу өгөх, хяналт тавих, тайлагнах ажлыг “Өргөдөл, гомдлын нэгдсэн программ”-аар явуулж байгаагийн зэрэгцээ “Налайх сонсож байна” 7023-2727, 1800-1200 тусгай дугаарын утас, Засгийн газрын 11-11 утас, www.ub1200.mn цахим хуудас, Check my service аппликейшн зэргээр иргэдийн гомдол, хүсэлт, саналыг хүлээн авч байна.

2023 оны эхний 4 сард дүүргийн Засаг Даргын Тамгын газарт нийт 982 санал, хүсэлт, өргөдөл хүлээн авсан байна. Эдгээрээс 948 санал, хүсэлт, өргөдөлд хариу өгч, 34-д хариу өгөх хугацаа болоогүй болон судлагдаж байна. Санал хүсэлтийн шийдвэрлэлт 96.0 хувьтай байна. Ирсэн өргөдөл, гомдол саналын 848 (86.3%) нь бичгээр, 134 (13.7%) нь утсаар болон цахим системээр ирсэн байна.

Эх үүсвэр: ЗДТГ-ын нэг цонхны үйлчилгээ

Танилцуулгыг татаж авах линк : <http://www.ubstat.mn/Report>
Налайх дүүргийн Статистикийн
хэлтэс facebook page хуудас

Утас: 7023-3672
УБ хот, Налайх дүүрэг ЗДТГ-ын байр 2 давхар 210 тоот