



НИЙСЛЭЛИЙН СТАТИСТИКИЙН  
ГАЗРЫН НАЛАЙХ ДҮҮРГИЙН  
СТАТИСТИКИЙН ХЭЛТЭС



2026 IV

# НАЛАЙХ ДҮҮРГИЙН НИЙГЭМ, ЭДИЙН ЗАСГИЙН БАЙДАЛ



## АГУУЛГА

	Хуудасны дугаар
 ДҮҮРГИЙН ЭДИЙН ЗАСАГ, НИЙГМИЙН ҮЗҮҮЛЭЛТ, 2022-2026 ОН	3
 ИРГЭНИЙ БҮРТГЭЛ	4-5
 НИЙГМИЙН ДААТГАЛ	6
 ЭРҮҮЛ МЭНД	7-8
 СОЁЛ УРЛАГ	8
 АМЬДАРЧ БУЙ ОРЧИН	9
 ГЭМТ ХЭРЭГ	9-10
 ТӨСӨВ	11
 ТҮҮХИЙ ЭДИЙН ҮНЭ	11
 АЖ ҮЙЛДВЭР	12-13
 ХАРИЛЦАА ХОЛБОО	13
 АЮУЛГҮЙ БАЙДАЛ	13-14
 ӨРГӨДӨЛ, ГОМДОЛ ШИЙДВЭРЛЭЛТ	15



## ДҮҮРГИЙН НИЙГЭМ, ЭДИЙН ЗАСГИЙН ҮНДСЭН ҮЗҮҮЛЭЛТ

### ХҮСНЭГТ 1. ДҮҮРГИЙН НИЙГЭМ, ЭДИЙН ЗАСГИЙН ҮНДСЭН ҮЗҮҮЛЭЛТ, жил бүрийн эхний 4 сард

Үзүүлэлт	2022	2023	2024	2025	2026*
Суурин хүн ам, жилийн эцэст тоо	39 579	40 238	40 674	40824	-
Шинээр төрсөн хүүхэд тоо	250	272	238	222	214
Халдварт өвчнөөр өвчилсөн хүн тоо	4 000	100	103	74	102
Бүртгэсэн гэмт хэрэг тоо	137	137	135	111	110
Орон нутгийн төсвийн орлого сая төгрөг	5 082.1	6 035.6	7 980.9	9 934.2	10 869.6
Орон нутгийн төсвийн зарлага сая төгрөг	4 822.4	5 140.0	7 206.9	10 323.8	13 442.0

Эх үүсвэр: Налайх дүүргийн Санхүү, төрийн сангийн хэлтэс



## ИРГЭНИЙ БҮРТГЭЛ

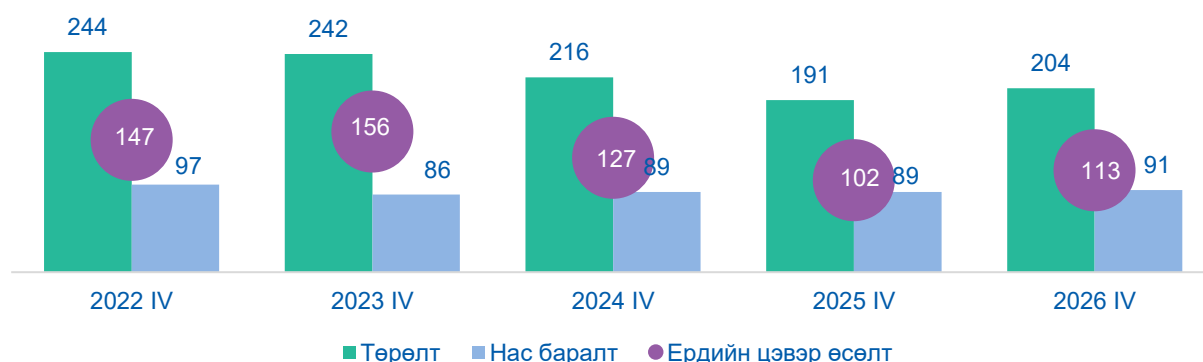
2026 оны эхний 4 сард төрсөн 204 хүүхдийг иргэний бүртгэлд бүртгэн авч, нас барсан 91 хүнийг бүртгэлээс хасаж, 37 хосын гэрлэлт, 19 хосын гэр бүл цуцлалтыг тус тус бүртгэсэн байна.

Шинээр мэндэлсэн хүүхдийн тоог өмнөх оны мөн үетэй харьцуулахад 13 (6.8%), нас баралт 2 (2.2%) тус тус өссөн байна. Нийт мэндэлсэн хүүхдийн 50.0 хувь нь хүү, 50.0 хувь нь охин байна. Нийт нас баралтын 68.1 хувь нь эрэгтэй, 31.9 хувь нь эмэгтэй хүн эзлэж байна.

### ХҮСНЭГТ 2. ТӨРӨЛТ, НАС БАРАЛТЫН БҮРТГЭЛ, жил бүрийн эхний 4 сард

Үзүүлэлт	2022	2023	2024	2025	2026*
Төрсөн хүүхэд, бүгд	244	242	216	191	204
Үүнээс:					
Эрэгтэй	114	124	116	107	102
Эмэгтэй	130	118	100	84	102
Нас баралт, бүгд	97	86	89	89	91
Үүнээс:					
Эрэгтэй	60	48	58	59	62
Эмэгтэй	37	38	31	30	29

### ЗУРАГ 1. ХҮН АМЫН ЕРДИЙН ЦЭВЭР ӨСӨЛТ



### ХҮСНЭГТ 3. ГЭРЛЭЛТЭЭ БҮРТГҮҮЛСЭН ХОС, насны бүлгээр, жил бүрийн эхний 4 сард

Үзүүлэлт	2024		2025		2026*	
	эрэгтэй	эмэгтэй	эрэгтэй	эмэгтэй	эрэгтэй	эмэгтэй
Нийт	51	51	40	40	37	37
18-19	-	1	-	-	-	1
20-24	10	15	9	11	3	5
25-29	17	13	11	11	14	13
30-34	8	9	3	5	7	5
35-39	3	2	12	6	3	2
40-44	3	2	2	6	4	5
45-49	5	3	2	-	2	2
50+	5	6	1	1	4	4

2026 оны эхний 4 сард гэрлэлтээ баталгаажуулсан 37 хос байгааг өмнөх оны мөн үетэй 3 (7.5%) буурсан байна. Хосуудыг насны бүлгээр нь авч үзвэл 1.4% нь 18-19 насны, 10.8% нь 20-24 насны, 36.5% нь 25-29 насны, 16.2% нь 30-34 насны, 6.8% нь 35-39 насны, 12.1% нь 40-44 насны, 5.4% нь 45-49 насны, 10.8% нь 50 дээш насныхан байна.

**ХҮСНЭГТ 4. ГЭР БҮЛ ЦУЦЛАЛТ, жил бүрийн эхний 4 сар**

Үзүүлэлт	2022	2023	2024	2025	2026*
Гэр бүл цуцлалт, бүгд	36	27	27	15	19
1 хүртэл	-	1	5	-	1
1-3	16	2	2	2	5
Гэр бүл байсан хугацаагаар (жилээр)					
4-6	6	3	5	3	2
7-9	-	6	6	1	3
10-14	4	6	7	6	4
15-19	2	4	1	1	4
20 ба түүнээс дээш	8	5	1	2	-

2026 оны эхний 4 сард нийт 19 хос гэр бүлээ цуцлуулсан байна. Гэр бүл байсан хугацаагаар нь ангилбал, 5.3% нь 1 жил хүртэл, 26.3% нь 1-3 жил, 10.6% нь 4-6 жил, 15.8% нь 7-9 жил, 21.0% нь 10-14 жил, 21.0% нь 15-19 жил ханилсан хосууд байна. Дүүргийн хэмжээнд гэр бүл цуцлалтыг өмнөх оны мөн үетэй харьцуулахад 12 (44.4%) буурсан байна. Дүүрэгт 2026 оны эхний 4 сард 1 эмэгтэй хүүхэд үрчлэгдсэн байна.

**ХҮСНЭГТ 5. ҮРЧЛЭЛТИЙН ҮЗҮҮЛЭЛТ, насны бүлгээр, жил бүрийн эхний 4 сард**

Үзүүлэлт	2022	2023	2024	2025	2026*
Үрчлэгдсэн хүүхэд, бүгд	5	6	6	3	1
0-3 хүртэл	-	4	3	3	1
3-6	-	-	-	-	-
7-9	2	1	1	-	-
10 ба түүнээс дээш	3	1	2	-	-

Эх үүсвэр: Налайх дүүргийн Улсын бүртгэлийн хэлтэс



## НИЙГМИЙН ДААТГАЛ

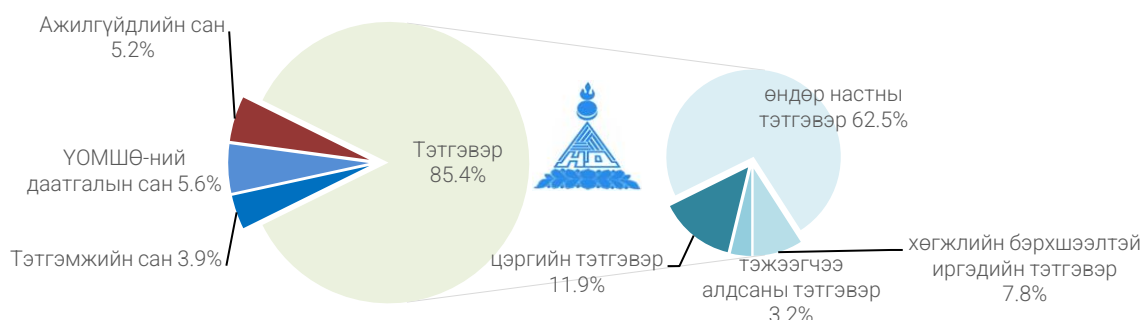
2026 оны эхний 4 сард нийгмийн даатгалын шимтгэлийн орлого 4859.2 сая төгрөгт хүрч, нийгмийн даатгалын санд төвлөрчээ.

Нийгмийн даатгалын сангаас 2026 оны эхний 4 сард 26321 даатгуулагч иргэнд 26055.2 сая төгрөгийн тэтгэвэр, тэтгэмж олгосон байна.

### ХҮСНЭГТ 6. НИЙГМИЙНДААТГАЛЫН САНГИЙН ЗАРЦУУЛАЛТ, жил бүрийн эхний 4 сард

Үзүүлэлт	2025		2026*	
	Даатгуулагчдын тоо	Олгосон дүн (сая.төг)	Даатгуулагчдын тоо	Олгосон дүн (сая.төг)
Нийт орлого	-	7 625.8	-	4 859.2
Тэтгэврийн даатгалын сан	-	6 383.6	-	3 519.3
Тэтгэмжийн даатгалын сан	-	683.0	-	792.6
ҮОМШӨ-ний даатгалын сан	-	335.5	-	361.4
Ажилгүйдлийн даатгалын сан	-	223.7	-	185.9
Нийт зардал	24 781	23 203.9	26 321	26 055.2
Тэтгэврийн даатгалын сан	22 759	19 553.1	23 464	22 246.8
Өндөр насны тэтгэвэр	16 600	14 288.9	17 377	16 287.4
Тахир дутуугийн тэтгэвэр	3 056	1 852.6	2 840	2 025.1
Тэжээгчээ алдсаны тэтгэвэр	1 266	699.3	1 176	837.8
Цэргийн тэтгэвэр	1 837	2 712.3	2 071	3 096.5
ҮОМШӨ-ний даатгалын сан	1 327	1 684.1	1 292	1 447.7
Тахир дутуугийн тэтгэвэр	1 256	1 622.7	1 226	1 394.0
Тэжээгчээ алдсаны тэтгэвэр	60	47.9	56	51.5
Сувилалын зардал	8	2.2	9	0.5
ҮОМШӨ ХЧТА <sup>1</sup>	3	11.3	1	1.7
Тэтгэмжийн даатгалын сан	362	1 075.8	757	1 015.5
Хөдөлмөрийн чадвар түр алдсаны	155	96.9	311	57.1
Жирэмсний амралт	142	848.9	328	758.4
Оршуулга	65	130.0	118	200.0
Ажилгүйдлийн даатгалын сан	333	890.9	808	1 345.2
Ажилгүйдлийн тэтгэмж	333	890.9	808	1 345.2

### ЗУРАГ 2. ДААТГАЛЫН САНГИЙН ЗАРЛАГА



Тэтгэврийн даатгалын сангаас тэтгэвэр авагч иргэдийн тоо эхний 4 сард 17377 иргэнд олгосон тэтгэврийн хэмжээ 16287.4 сая төгрөгт хүрчээ. Олгосон нийт тэтгэврийн 62.5 хувийг өндөр насны, 7.8 хувийг хөгжлийн бэрхшээлтэй иргэд, 3.2 хувийг тэжээгчээ алдсан, 11.9 хувийг цэргийн тэтгэвэрт зарцуулсан байна.

Эх үүсвэр: Налайх дүүргийн Нийгмийн даатгалын газар

<sup>1</sup> Үйлдвэрлэлийн осол мэргэжлээс шалтгаалах өвчин, хөдөлмөрийн чадвараа түр алдсан



## ЭРҮҮЛ МЭНД

2026 оны эхний 4 сард амаржсан эхийн тоо өмнөх оны мөн харьцуулахад 10 хүнээр (4.5%), нас баралт 1 хүнээр (1.3%) тус тус буурсан байна.

### ХҮСНЭГТ 7. ТӨРӨЛТ, жил бүрийн эхний 4 сард

Үзүүлэлт	2023	2024	2025	2026*
Амаржсан эхийн тоо, бүгд	269	237	223	213
Амьд төрсөн хүүхэд	272	238	222	214
Амьгүй төрсөн	-	2	1	1
Эхийн эндэгдэл	-	-	-	-
Нас баралт	88	89	76	75
Үүнээс: нэг хүртэл насандаа эндсэн хүүхэд	4	1	4	5
Эмнэлгийн нөхцөлд гарсан нас баралт	2	17	21	21
Гэрийн нөхцөлд гарсан нас баралт	71	52	31	40
Улаанбаатар хотод бүртгэгдсэн нас баралт <sup>2</sup>	15	20	24	14

2026 оны эхний 4 сард нийт нас баралтын 53.3 хувийг гэрийн орчин нөхцөлд гарсан нас баралт эзэлж байгаа бол 18.7 хувийг Улаанбаатар хотод хэвтэн эмчлүүлж байгаад нас барсан, 28.0 хувийг дүүргийн эмнэлэгт гарсан нас баралт эзэлж байна.

### ХҮСНЭГТ 8. ДҮҮРГИЙН ХЭМЖЭЭНД ГАРСАН ХАЛДВАРТ ӨВЧИН, жил бүрийн эхний 4 сард

Үзүүлэлт	2023	2024	2025	2026*
Нийт халдварт өвчин	100	103	74	102
Хурц халдварт өвчин:	19	55	33	54
Хепатит С вирус	-	-	1	1
Менингококк	-	-	1	-
Салхин цэцэг	8	35	9	4
Паротит	-	2	-	1
Бруцеллез	1	-	1	-
Дизентери	-	2	2	3
В34.1	-	-	-	1
Сальмонеллэз	-	-	-	5
Хоолны хордлого	-	-	13	-
Гар, хөл, амны өвчин	-	4	1	4
Хумхаа	1	-	-	-
Зургаа дахь өвчин	-	9	-	-
Улаан эсэргэнэ	-	2	-	3
Сальмонеллэз	-	1	-	-
улаанбурхан	-	-	5	26
Хачигт риккеттиоз	-	-	-	1
Ковид	9	-	-	-
Бусад халдварт өвчин	-	-	-	5
Сүрьеэ	15	7	6	8
Арьс өнгөний өвчин	66	41	35	40
Тэмбүү	33	18	21	14
Заг хүйтэн	18	7	13	20
Бэлгийн замын мөөгөнцөр	9	12	-	-
Трихомониаз	6	4	1	6

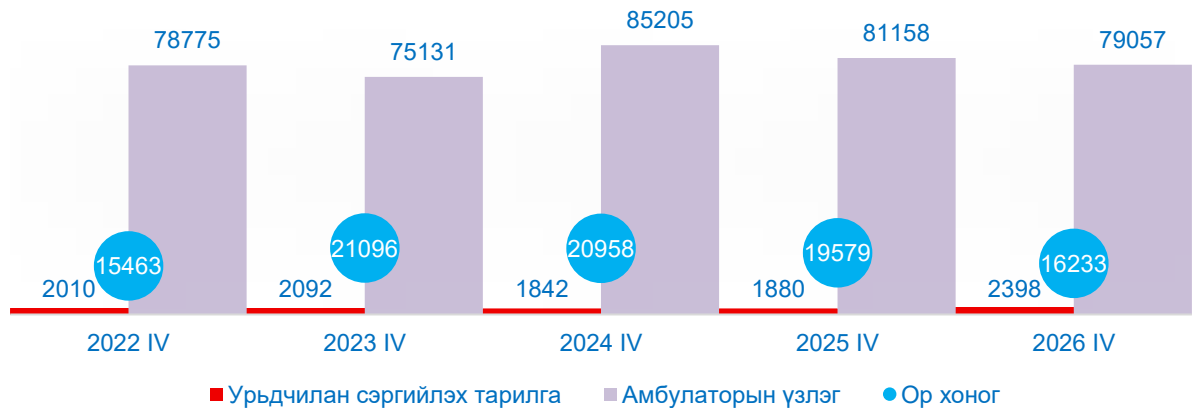
<sup>2</sup> Дүүргийн харьяат иргэдээс Улаанбаатар хотын эмнэлгүүдэд хэвтэн эмчлүүлж байгаад гарсан нас баралт

Дүүргийн хэмжээнд нийт халдварт өвчинг өмнөх оны мөн үетэй харьцуулахад 28 хүнээр (37.8%), хурц халдварт өвчин 21 (63.6%), арьс өнгөний өвчлөл 5 (14.3%), сүрьеэ 2 (33.3%) тус тус өссөн байна.

**ХҮСНЭГТ 9. ЭМНЭЛГИЙН ҮЗЛЭГИЙН ҮЗҮҮЛЭЛТ, жил бүрийн эхний 4 сард**

Үзүүлэлт	2022	2023	2024	2025	2026*
Урьдчилан сэргийлэх тарилга	2 010	2 090	1 842	1 880	2 398
Ор хоног	15 463	21 096	20 958	19 579	16 233
Амбулаторын үзлэг	78 775	75 131	85 205	81 158	79 057
Орны тоо	325	225	227	245	245
Эмчийн тоо	84	93	94	96	82
Сувилагчийн тоо	100	108	111	118	101

**ЗУРАГ 3. ЭМНЭЛГИЙН ҮЗЛЭГИЙН ҮЗҮҮЛЭЛТ**



Эх үүсвэр: Налайх дүүргийн эрүүл мэндийн төв



**СОЁЛ УРЛАГ**

Дүүргийн соёл, урлагийн байгууллага 2026 оны эхний 4 сард нийтдээ 7 төрлийн 33 ажил, үйлчилгээг явуулж, 8717 хүнд үйлчилсэний 4454 том хүн, 4263 нь хүүхэд байна. Үйлчилгээний нийт орлого 15.8 сая төгрөг байна.

**ХҮСНЭГТ 10. СОЁЛ, УРЛАГИЙН ҮНДСЭН ҮЗҮҮЛЭЛТ, эхний 4 сард**

Ажил үйлчилгээ	Нийт	Үүнээс						Номын сан (уншигчид)	ОНСТ үзэгчид
		Урлагийн тоглолт	Олон нийтийн ажил	Хурал цуглаан	Кино үзвэр	Уралдаан тэмцээн	Дугуйлан сургалт		
Бүгд	33	6	5	8	6	3	9	1	1
Үйлчлүүлэгчийн тоо									
Нийт	8 717	1 548	2 635	1 358	1 752	213	198	587	426
Том хүн	4 454	669	1 984	1 358	58	133	-	175	77
Хүүхэд	4 263	879	651	-	1 694	80	198	412	349

Эх үүсвэр : Налайх дүүргийн Соёлын ордон



## АМЬДАРЧ БУЙ ОРЧИН

2026 оны эхний 4 сард хот тохижилтын ажил үйлчилгээний нийт орлого 265.5 сая төгрөг болж, орлогын 44.1 хувийг орон сууц, 41.4 хувийг гэр хороолол, 14.5 хувийг аж ахуйн нэгжээс хуримтлуулсан орлого эзэлж, нийтдээ 50.0 мянган тонн хогийг зөөж, тээвэрлэсэн байна.

### ХҮСНЭГТ 11. ХОТ ТОХИЖИЛТЫН ҮЗҮҮЛЭЛТ, жил бүрийн эхний 4 сард

Үзүүлэлт	2023	2024	2025	2026*	Үүнээс:		
					Орон сууцны	Гэр хороолол	ААНБ
Нийт орлого сая / төг	100.9	247.3	246.8	265.5	117.0	110.0	38.5
Хог тээвэрлэлт мян / тн	20.0	56.5	29.2	50.0	18.3	20.8	10.9

Эх үүсвэр: Налайх дүүргийн Тохижилт үйлчилгээ ОНӨААТҮГазар

2026 оны эхний 4 сард дүүргийн хэмжээнд 216.6 мянган м<sup>3</sup> ус борлуулснаас, 111.7 мянган м<sup>3</sup> (51.6%) усыг хүн амд, 104.9 мян.м<sup>3</sup> (48.4%) усыг аж ахуйн нэгж байгууллагад түгээсэн байна.

### ХҮСНЭГТ 12. ОРОН СУУЦ, НИЙТИЙН АЖ АХУЙН ҮЙЛЧИЛГЭЭ, жил бүрийн эхний 4 сард

Үзүүлэлт	2023	2024	2025	2026*
Шахсан ус мянган м <sup>3</sup>	236.4	255.0	315.8	487.1
Борлуулсан ус мянган м <sup>3</sup>	185.0	169.3	194.8	216.6
Үүнээс: Хүн амд мянган м <sup>3</sup>	106.2	110.1	117.0	111.7
Аж ахуйн нэгж байгууллагад мянган м <sup>3</sup>	78.8	59.2	77.8	104.9
Татан зайлуулсан бохир мянган м <sup>3</sup>	136.3	138.9	156.3	165.5
Ус борлуулалтын орлого сая төгрөг	336.8	284.9	351.4	457.6
Сувагжуулалтын орлого сая төгрөг	109.3	175.6	230.2	231.2
Халаалтын орлого сая төгрөг	214.5	156.9	156.6	152.4

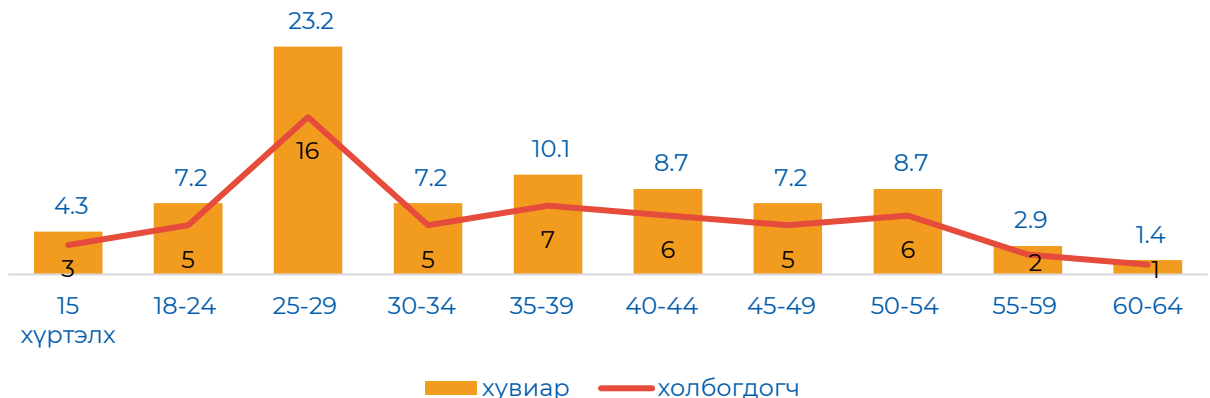
Эх үүсвэр: Налайх дүүргийн Чандмань Налайх ОНӨААТҮГазар



## ГЭМТ ХЭРЭГ

Дүүрэгт 2026 оны эхний 4 сард 110 гэмт хэрэг бүртгэгдснийг өмнөх оны мөн үетэй харьцуулахад 1 (0.9%) буурсан байна.


### ЗУРАГ 4. ГЭМТ ХЭРЭГТ ХОЛБОГДОГЧИД, насны байдлаар



**ХҮСНЭГТ 13. БҮРТГЭГДСЭН НИЙТ ГЭМТ ХЭРЭГ, жил бүрийн эхний 4 сард**

Үзүүлэлт		2022	2023	2024	2025	2026*
Бүртгэгдсэн гэмт хэрэг, бүгд		137	137	135	111	110
Хүн амины	Санаатай	-	-	-	-	2
	Учрал	3	-	-	2	-
Хүчин		2	4	3	3	5
Хүний халдашгүй, чөлөөтэй байх эрхийн эсрэг гэмт хэрэг		4	2	-	1	1
Бусдын бие махбодид гэмтэл учруулсан		64	38	54	41	33
Үүнээс	Хулгай	23	16	18	13	14
	Залилах	23	40	35	26	32
	Хөрөнгө завших			2	2	1
	Алдаатай гүйлгээ, гээгдсэн эд хөрөнгө завших	-	6	5	4	-
	Эд хөрөнгө устгах гэмтээх	-	2	5	2	4
	Авто тээвэр хэрэгсэл зөвшөөрөлгүй авч явах	2	5	7	2	1
	Дээрэмдэх	-	-	-	1	-
	Бусад	16	24	6	14	17
Гэмт хэрэгт холбогдогчид, бүгд		91	119	89	69	56
Ажилгүй		63	88	28	38	35
Албан хаагч		4	3	4	5	-
Оюутан, сурагч		9	3	8	5	3
Малчин		-	1	3	-	-
Төрийн бус байгууллагын ажилтан		1	7	4	2	-
ХХЭ болон хувийн хэвшилд ажиллагч		14	16	42	19	16
Сургууль завсардсан хүүхэд		-	1	-	-	-
Тэнэмэл		-	-	-	-	2
Эрүүлжүүлэгдсэн хүн		646	387	195	163	43
Үүнээс: Эмэгтэй		81	28	13	20	4

**ЗУРАГ 5. БҮРТГЭГДСЭН ГЭМТ ХЭРЭГ, хороодоор**



Эх үүсвэр: Налайх дүүргийн Цагдаагийн хэлтэс



## ТӨСӨВ

2026 оны эхний 4 сард дүүргийн төсөвт 7891.7 сая төгрөгийн татварын орлого төвлөрсөн байна.

**ЗУРАГ 6. ОРОН НУТГИЙН ТАТВАРЫН ОРЛОГО, төрлөөр**



Эх үүсвэр: Налайх дүүргийн Татварын хэлтэс



## ТҮҮХИЙ ЭДИЙН ҮНЭ

Түүхий эдийн үнэ өмнөх оны мөн үеэс тэмээний шир 10000 төгрөг (16.7%) адууны шир, ноолуур 90000 (81.8%) тус тус буурч, үхрийн шир мөн үеийн түвшинтэй ижил байна.

**ХҮСНЭГТ 14. ЗАРИМ ТҮҮХИЙ ЭДИЙН ҮНЭ, жил бүрийн эхний 4 сард**

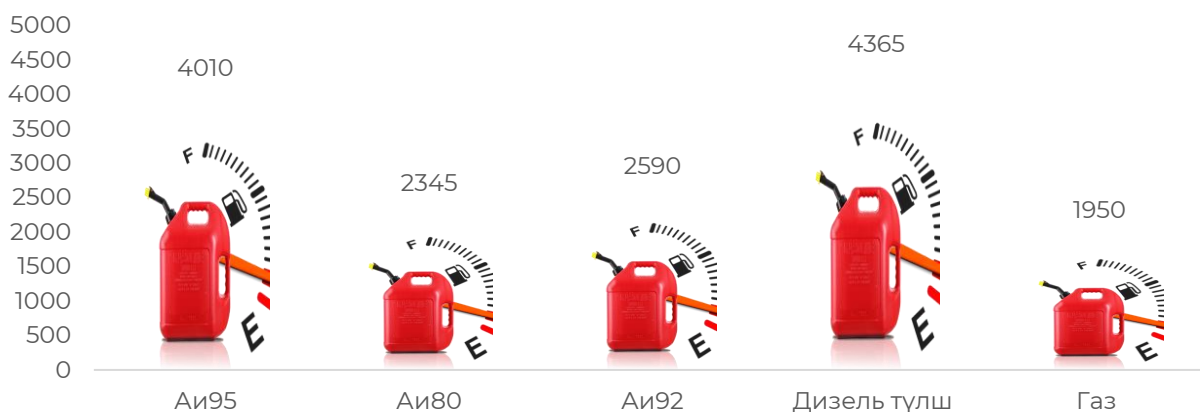
Түүхий эдийн нэр	2022	2023	2024	2025	2026*
	төгрөг				
Тэмээний шир ширхэг	10 000	15 000	-	60 000	70 000
Адууны шир ширхэг	9 000	10 000	12 000	8 000	-
Адууны дэл кг	5 000	5 000	-	2 000	1 500
Адууны сүүл кг	7 000	10 000	10 000	10 000	10 000
Үхрийн шир (дундаж үнэ) 1.8-2.3 метр хэмжээтэй ширхэг	10 000	10 000	10 000	10 000	10 000
Хонины арьс ширхэг	500	-	-	-	-
Ямааны ноолууртай арьс ширхэг	-	37 000	43 000	-	-
Ноолуур кг	110 000	120 000	160 000	110 000	200 000

**ХҮСНЭГТ 15. ШАТАХУУН ҮНЭ, литр, төгрөг, жил бүрийн 4 сард**

ШТС	2025. 04. 25					2026. 04. 27				
	Аи 95	Аи 80	Аи 92	Дизель түлш	Газ	Аи 95	Аи 80	Аи 92	Дизель түлш	Газ
Жаст Ойл	-	-	2 390	3 140	-	-	-	2 590	4 340	-
Петровис	3 710	2 370	2 390	3 140	-	4 010	2 370	2 590	4 340	-
Магнай трейд	3 710	-	2 390	3 140	-	-	-	-	-	-
Сод монгол	3 710	2 315	2 390	3 140	-	4 010	2 315	2 590	4 390	-
Шунхлай	3 710	2 350	2 390	3 140	-	4 010	2 350	2 590	4 320	-
Юнигаз	-	-	-	-	1 950	-	-	-	-	1 950
Дундаж үнэ	3 710	2 345	2 390	3 140	1 950	4 010	2 345	2 590	4 365	1 950

Эх үүсвэр: Нийслэлийн статистикийн газрын 7 хоногийн үнийн судалгааны дүн

**ЗУРАГ 7. ШАТАХУУНЫ ДУНДАЖ ҮНЭ, литр төгрөг, 4 сард**



**АЖ ҮЙЛДВЭР**

2026 оны эхний 4 сард үйлдвэрлэгдсэн аж үйлдвэрийн бүтээгдэхүүн үйлдвэрлэлтийг өмнөх оны мөн үетэй харьцуулахад дулаан хангамж 2.6 хувь, цахилгаан эрчим хүч 1.1 хувиар тус тус өссөн байна.

**ХҮСНЭГТ 16. АЖ ҮЙЛДВЭРИЙН БҮТЭЭГ ДЭХҮҮНИЙ ҮЙЛДВЭРЛЭЛТ салбараар, жил бүрийн эхний 4 сард**

Үзүүлэлт	Нийт үйлдвэрлэлт					
	Биет хэмжээгээр			Үнийн дүнгээр, сая/төг		
	2024	2025*	2025*	2024	2025	2026*
<b>Эрчим хүчний үйлдвэр</b>						
Цахилгаан сая.квт.цаг	84.1	94.4	91.9	17 411.0	25 236.4	24 220.9
Дулаан мянган гкал	50.1	45.7	45.2	2 795.3	4 826.6	4 210.7
<b>Олборлох үйлдвэр</b>						
Шохой	0.8	-	-	11.7	-	-
Элс мянган м³	6.7	5.7	1.6	149.1	93.5	33.1
Хайрга мянган м³	0.9	7.4	2.6	34.8	154.3	78.5
Дайрга мянган м³	0.3	-	0.036	5.5	-	0.9
<b>Боловсруулах үйлдвэр</b>						
Тоосго мян.ширхэг	434.5	-	894.6	87.7	-	325.4

Цемент мянган.тонн	-	-	2.3	-	-	627.3
Бетон зуурмаг м³	1 481.0	-	2 795	372.4	-	779.9
Аюултай хог хаягдал булах тонн	288.7	390.8	400.8	386.8	523.7	546.2
Аюулгүй хог хаягдал зайлуулах тонн	56.4	29.2	50.1	640.0	861.5	597.0
Оёдол /сурагчийн дүрэмт хувцас/ мянган ширхэг	-	869	900	-	55.2	53.7
Берзинтэн цүнх ширхэг	-	1056	-	-	34.8	-
Резинэн эдлэл сая.төг	1 461.7	1 852.6	5 670.1	1 461.7	1 852.6	5 670.1
<b>Хүнсний бүтээгдэхүүний үйлдвэрлэл</b>						
Талх тонн	1.6	3.8	8.8	3.9	16.7	35.2
Нарийн боов, жигнэмэг тонн	2.1	4.1	9.6	8.4	15.5	38.4
Бялуу тонн	-	-	1.31	-	-	19.6
Цэвэр ус мян. литр	3 290.9	2 981	1 447.2	1 155.3	933.0	1 397.6

\*Урьдчилсан гүйцэтгэл

Эх үүсвэр: Дүүргийн аж үйлдвэрийн мэдээ



## МЭДЭЭЛЭЛ, ХАРИЛЦАА ХОЛБОО

Телефон цэгийн тоо өмнөх оны мөн үеэс 35 (4.5%) буурсан байна. Нийт суурин телефон цэгийн 398 (53.1%) нь айл өрхийн эзэмшилд байгаа бол 251 (33.5%) нь төсвийн байгууллагад, 101 (13.4%) нь бизнесийн байгууллагуудад ашиглагдаж байна.

### ХҮСНЭГТ 17. ХАРИЛЦАА ХОЛБООНЫ САЛБАРЫН ҮНДСЭН ҮЗҮҮЛЭЛТ, жил бүрийн эхний 4 сард

Үзүүлэлт	2022	2023	2024	2025	2026*
Нийт орлого сая төгрөг	161.9	175.3	183.0	182.0	197.0
Үүнээс: хүн амд үзүүлсэн үйлчилгээний сая төгрөг	79.3	85.9	89.7	89.2	96.5
Телефон цэг тоо	763	904	855	785	750
Үүнээс: айл өрх тоо	432	500	464	427	398
Интернет үйлчилгээний цэг тоо	2	2	2	2	2
Интернет үйлчилгээний суудал тоо	17	17	2	2	2
Интернет үйлчилгээний цэгээр үйлчлүүлэгчид тоо	350	495	350	408	300
Интернетийн байнгын хэрэглэгчид тоо	480	600	690	650	441
Таксфон тоо	1	1	-	-	-

Эх үүсвэр: Налайх дүүргийн шуудан, холбоо



## АЮУЛГҮЙ БАЙДАЛ

2026 оны эхний 4 сард гамшиг, гал түймрийн аюулаас урьдчилан сэргийлэх үзлэг шалгалтыг 75 объектод хийснээс, 385 зөрчил илрүүлэн, 310 зөрчлийг арилгуулан, гал түймрийн улсын хяналтын байцаагчийн заавал биелүүлэх албан шаардлага 44, мэдэгдэл 32, ажлын байрны галын аюулгүй байдлын дүгнэлт 20,

танилцуулга 1, гал түймэр унтраасан нотломж 38, гал түймэр гаргасан тухай акт 10 хүргүүлсэн байна. Мөн объектын гал түймрийн 38 дуудлагаар ажиллаж 982.0 сая төгрөгийн өмч хөрөнгийг авран хамгаалсан байна.

**ХҮСНЭГТ 18. ГАЛ ТҮЙМРИЙН ДУУДЛАГА, жил бүрийн эхний 4 сард**

Үзүүлэлт	Хэмжих нэгж	2022	2023	2024	2025	2026*
Бүгд	тоо	22	24	36	56	38
<b>Өмчийн хэлбэрээр</b>						
Төрийн өмч	тоо	1	1	-	-	-
Хувийн өмч	тоо	19	20	13	47	36
Аж ахуйн нэгж	тоо	3	3	23	9	2
<b>Гал түймэрт өртөж шатсан</b>						
Нас барсан	хүүхэд	-	-	-	-	-
	том хүн	-	-	-	1	-
Түлэгдэж бэртсэн	хүүхэд	-	-	-	-	-
	том хүн	-	-	-	-	-
Өвөл зуны сууц	тоо	6	8	21	30	11
Гэр	тоо	6	9	7	10	15
Хог, хогийн суваг	тоо	6	3	4	7	4
Нийтийн орон сууц	тоо	-	4	-	-	-
Машин техник	тоо	3	-	3	6	6
Барилга байгууламж	тоо	1	-	-	1	1
Малын хашаа	тоо	-	-	1	2	1
Бусад	тоо	-	-	-	-	-
<b>Шалтгаан</b>						
Цахилгааны	тоо	12	13	21	36	30
Ил задгай асгасан үнс, нурмаас	тоо	5	2	-	13	-
Лаа, тамхи, шүдэнз	тоо	1	2	-	-	-
Пийшин зуухны цонолт	тоо	2	7	10	3	4
Машин техник гэмтэл, буруу ашигласан	тоо	1	-	3	1	3
Архидалтаас	тоо	-	-	1	-	-
Шалтгаан тогтоогдоогүй	тоо	-	-	1	2	1
Санаатай үйлдлээр	тоо	-	-	-	1	-
Бусад	тоо	1	-	-	-	-
<b>Аварсан эд хөрөнгө</b>						
Өвөл зуны сууц	тоо	3	3	-	10	2
Гэр	тоо	-	-	5	-	3
Барилга байгууламж	тоо	3	3	2	23	10
Машин техник	тоо	3	3	4	-	-
Эд хөрөнгө	сая төг	1 297.0	526.5	1 524.0	1 830.0	982.0

Эх үүсвэр: Налайх дүүргийн Онцгой байдлын хэлтэс

2026 оны эхний эхний 4 сард дүүргийн Засаг даргын 11 удаагийн захирамжаар нийт 267 иргэн, аж ахуйн нэгж байгууллагатай холбоотой захирамж гарсанаас 254 иргэн, 13 аж ахуйн нэгж байгууллагын асуудлыг шийдвэрлэсэн. Албаны даргын 24 удаагийн тушаалаар нийт 505 иргэн, аж ахуйн нэгж байгууллагын захирамж гарсанаас 493 иргэн, 12 аж ахуйн нэгж байгууллагатай холбоотой асуудлыг шийдвэрлэсэн байна.

**ХҮСНЭГТ 19. ГАЗАРТАЙ ХОЛБООТОЙ АСУУДАЛ ШИЙДВЭРЛЭЛТ, жил бүрийн эхний 4 сард**

Зориулалт	Газрын хэмжээг өөрчлөх	Газар эзэмших эрхийг хүчингүй болгох	Газар эзэмших эрх олгох, баталгаажуулах	Газар эзэмших эрхийг шилжүүлэх	Газар өмчлөх	Хамтран өмчлөгч хасуулах	Газрын байршил, талбайг өөрчлөх	Газар эзэмших эрх сэргээх хугацаа сунгах	Газар эзэмших эрхээ цуцлуулах хүсэлт гаргасан
Иргэн, ААНБ-ын тоо	29	3	183	483	0	0	47	25	2

Эх үүсвэр: Налайх дүүргийн Газар зохион байгуулалтын алба



**ӨРГӨДӨЛ ГОМДОЛ, ШИЙДВЭРЛЭЛТ**

Иргэдээс төрийн байгууллага, албан тушаалтанд хандаж гаргасан өргөдөл, гомдлыг бүртгэх, шилжүүлэх, шийдвэрлэх, хариу өгөх, хяналт тавих, тайлагнах ажлыг “Өргөдөл, гомдлын нэгдсэн программ”-аар явуулж байгаагийн зэрэгцээ “Налайх сонсож байна” 7023-2727, 1800-1200 тусгай дугаарын утас, Засгийн газрын 11-11 утас, www.ub1200.mn цахим хуудас, дижитал сити, Check my service аппликейшн зэргээр иргэдийн гомдол, хүсэлт, саналыг хүлээн авч байна.

2026 оны эхний 4 сард дүүргийн Засаг Даргын Тамгын газарт нийт 592 санал, хүсэлт, өргөдөл хүлээн авсан байна. Эдгээрээс 576 санал, хүсэлт, өргөдөлд хариу өгч, 16-д хариу өгөх хугацаа болоогүй болон судлагдаж байна. Санал хүсэлтийн шийдвэрлэлт 97.0 хувьтай байна. Ирсэн өргөдөл, гомдол саналын 457 (77.2%) нь бичгээр, 135 (22.8%) нь утсаар болон цахим системээр ирсэн байна.

Эх үүсвэр: Налайх дүүргийн ЗДТГ-ын нэг цонхны үйлчилгээ

Танилцуулгыг татаж авах линк : <http://www.ubstat.mn/Report>  
 Налайх дүүргийн Статистикийн хэлтэс facebook page хуудас  
 Утас: 7023-3672