




**НАЛАЙХ ДҮҮРГИЙН ЗАСАГ
ДАРГЫН ДЭРГЭДЭХ
СТАТИСТИКИЙН ХЭЛТЭС**

**ДҮҮРГИЙН НИЙГЭМ,
ЭДИЙН ЗАСГИЙН
БАЙДАЛ
2022/05**



www.ubstat.mn
www.1212.mn
nalaikh@nso.mn
7023-3672

АГУУЛГА

	Хуудасны дугаар
 ДҮҮРГИЙН ЭДИЙН ЗАСАГ, НИЙГМИЙН ҮЗҮҮЛЭЛТ, 2018-2022 ОН	3
 ХҮН АМЫН АЖИЛ ЭРХЛЭЛТ	4
 ИРГЭНИЙ БҮРТГЭЛ	5
 НИЙГМИЙН ДААТГАЛ	6
 ЭРҮҮЛ МЭНД	8
 СОЁЛ УРЛАГ	9
 АМЬДАРЧ БУЙ ОРЧИН	10
 ГЭМТ ХЭРЭГ	11
 ТӨСӨВ	12
 ТҮҮХИЙ ЭДИЙН ҮНЭ	13
 АЖ ҮЙЛДВЭР	14
 МАЛ АЖ АХУЙН	15
 ХАРИЛЦАА ХОЛБОО	15
 АЮУЛГҮЙ БАЙДАЛ	16
 ӨРГӨДӨЛ, ГОМДОЛ ШИЙДВЭРЛЭЛТ	17



ДҮҮРГИЙН НИЙГЭМ, ЭДИЙН ЗАСГИЙН ҮНДСЭН ҮЗҮҮЛЭЛТ

Хүснэгт 1. Дүүргийн нийгэм, эдийн засгийн үндсэн үзүүлэлт, жил бүрийн I-V сард

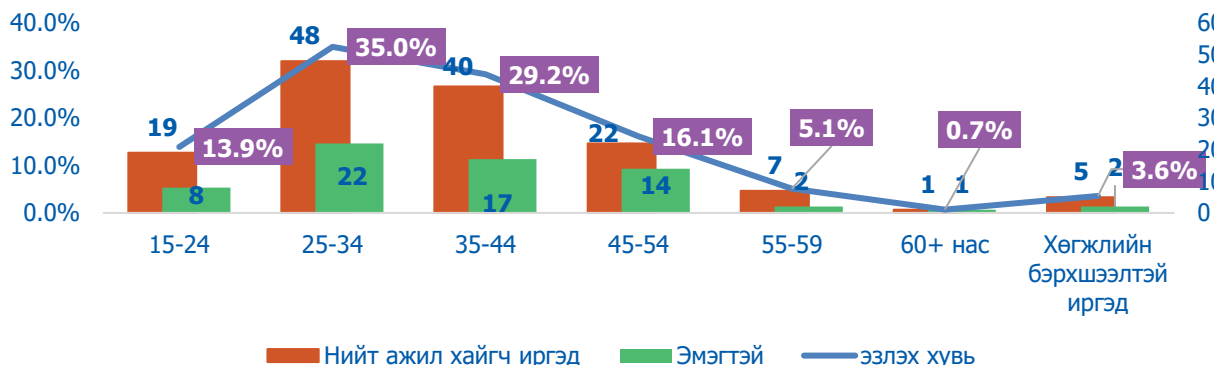
Үзүүлэлт	Хэмжих нэгж	2018	2019	2020	2021	2022
Суурин хүн ам, жилийн эцэст	тоо	37 608	37 715	38 690	38 929	-
Ажилгүйчүүд, сарын эцэст	тоо	207	316	222	149	137
Үүнээс: эмэгтэй	тоо	110	148	98	77	64
Шинээр төрсөн хүүхэд	тоо	351	355	351	368	314
Халдварт өвчнөөр өвчилсөн хүн	тоо	209	207	164	958	4 043
Бүртгэсэн гэмт хэрэг	тоо	226	156	139	93	166
Орон нутгийн төсвийн орлого	сая төгрөг	8 321.5	10 510.9	16 342.7	23 191.5	6 274.5
Орон нутгийн төсвийн зарлага	сая төгрөг	7 429.0	8 971.6	16 478.7	26 177.4	6 300.3

Эх үүсвэр: Санхүү, төрийн сангийн хэлтэс



ХҮН АМЫН АЖИЛ ЭРХЛЭЛТ

Дүүргийн Хөдөлмөр, Халамж үйлчилгээний хэлтэст бүртгэлтэй, ажилгүй иргэдийн тоо 2022 оны 5 сард 137, өмнөх оны мөн үетэй харьцуулахад 12 хүнээр (8.0%) буурсан ба 46.7 хувь нь эмэгтэйчүүд эзэлж байна.



Хүснэгт 2. Дүүргийн ажилгүйчүүд, насны бүлэг, хүйсээр, жил бүрийн I-V сард

Үзүүлэлт		2019		2020		2021		2022	
		Бүгд	эмэгтэй	Бүгд	эмэгтэй	Бүгд	эмэгтэй	Бүгд	эмэгтэй
Ажилгүйчүүд		316	148	222	98	149	77	137	64
Насны бүлгээр	15-24	34	18	55	30	39	14	19	8
	25-34	103	46	81	34	62	34	48	22
	35-44	96	45	48	20	26	15	40	17
	45-54	56	29	31	13	15	11	22	14
	55-59	22	8	7	-	4	1	7	2
	60 +	5	2	-	-	3	2	1	1
Хөгжлийн бэрхшээлтэй иргэд		3	-	2	-	4	3	5	2

Хүснэгт 3. Бүртгэлтэй ажилгүйчүүд, боловсролын түвшнээр, жил бүрийн I-V сард

Үзүүлэлт	Ажилгүйчүүдийн тоо				Дунд эзлэх хувь			
	2019	2020	2021	2022	2019	2020	2021	2022
Ажилгүйчүүд, бүгд	316	222	149	137	100.0	100.0	100.0	100.0
Үүнээс:								
Магистр, доктор	3	1	-	1	0.9	0.4	-	0.7
Дипломын болон бакалавр	64	50	32	31	20.2	22.5	21.6	22.6
Тусгай мэргэжлийн дунд	22	7	7	8	7.0	3.1	4.7	5.8
Техникийн болон мэргэжлийн	31	27	15	6	9.8	12.2	10.0	4.4
Бүрэн дунд	155	117	77	83	49.1	52.7	51.7	60.6
Суурь	32	17	14	4	10.1	7.7	9.4	2.9
Бага боловсрол	4	3	2	2	1.3	1.4	1.3	1.5
Боловсролгүй	5	-	2	2	1.6	-	1.3	1.5

Эх үүсвэр: Хөдөлмөр, халамж үйлчилгээний хэлтэс



ИРГЭНИЙ БҮРТГЭЛ

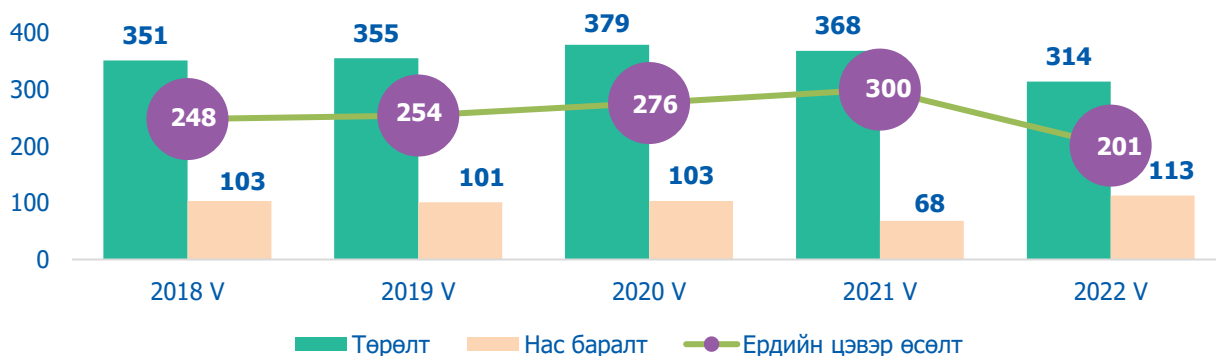
2022 оны эхний 5 сард шинээр төрсөн 314 хүүхдийг иргэний бүртгэлд бүртгэн авч, нас барсан 113 хүнийг бүртгэлээс хасаж, 65 гэрлэлт, 39 хосын гэр бүл цуцлалтыг тус тус бүртгэсэн байна.

Шинээр мэндэлсэн хүүхдийн тоог өмнөх оны мөн үетэй харьцуулахад 54 хүүхдээр (14.7%), нас баралт өмнөх оны мөн үеэс 45 (66.2%) тус тус буурсан байна. Нийт мэндэлсэн хүүхдийн 50.3 хувь нь хүү, 49.7 хувь нь охин байна. Нийт нас баралтад 61.9 хувь нь эрэгтэй, 38.1 хувь нь эмэгтэй хүн эзлэж байна.

Хүснэгт 4. Төрөлт, нас баралтын бүртгэл, жил бүрийн I-V сард:

Үзүүлэлт	2018	2019	2020	2021	2022
Төрсөн хүүхэд, бүгд	351	355	379	368	314
Үүнээс: Эрэгтэй	181	175	190	200	158
Эмэгтэй	170	180	183	168	156
Нас баралт, бүгд	103	101	103	68	113
Үүнээс: Эрэгтэй	71	68	69	42	70
Эмэгтэй	32	33	34	26	43

Зураг 2. Хүн амын ердийн цэвэр өсөлт



Хүснэгт 5. Гэрлэлтээ бүртгүүлсэн хүн, насны бүлгээр, жил бүрийн I-V сард

Үзүүлэлт	2020			2021			2022		
	Бүгд	эрэгтэй	эмэгтэй	Бүгд	эрэгтэй	эмэгтэй	Бүгд	эрэгтэй	эмэгтэй
Нийт	124	62	62	148	74	74	130	65	65
18-19	2	-	2	1	1	-	5	1	4
20-24	23	11	12	37	13	24	26	11	15
25-29	35	16	19	53	29	24	54	26	28
30-34	38	21	17	42	24	18	29	16	13
35-39	11	6	5	13	6	7	11	8	3
40-44	3	1	2	2	1	1	2	1	1
45-49	9	6	3	-	-	-	1	1	-
50 +	3	1	2	-	-	-	2	1	1

2022 оны эхний 5 сард гэрлэлтээ баталгаажуулсан 65 хос байгааг өмнөх оны мөн үетэй харьцуулахад 9 (12.1%) бүүрсан байна. Хосуудыг насны бүлгээр нь авч үзвэл 3.8% нь 18-19 насны, 20.0% нь 20-24 насны, 41.6% нь 25-29 насны, 22.3% нь 30-34 насны, 8.5% нь 35-39 насны, 1.5% нь 40-44 насны, 0.8% нь 45-49 насны, 1.5% нь 50+ насны хан байна.

Хүснэгт 6. Гэр бүл цуцлалт, жил бүрийн I-V сард

Үзүүлэлт		2018	2019	2020	2021	2022
Гэр бүл цуцлалт, бүгд		26	28	11	13	39
Гэр бүл байсан хугацаагаар (жилээр)	1 хүртэл	-	2	-	-	-
	1-3	-	-	-	4	16
	4-6	4	2	-	2	6
	7-9	5	4	-	2	-
	10-14	9	15	9	3	4
	15-19	-	2	2	-	4
	20 ба түүнээс дээш	8	3	-	2	9

2022 оны эхний 5 сард нийт 39 хос гэр бүлээ цуцлуулсан байна. Гэр бүл байсан хугацаагаар нь ангилбал, 41.0% нь 1-3 жил, 15.4% нь 4-6 жил, 10.3% нь 10-14 жил, 10.3% нь 15-19 жил, 23.0% нь 20 ба түүнээс дээш жил ханилсан хосууд байна. Дүүргийн хэмжээнд бүртгэгдсэн гэр бүл цуцлалтын үзүүлэлтийг өмнөх оны мөн үетэй харьцуулахад 26 (2.6 дх) өссөн байна.

Дүүрэгт 2022 оны эхний 4 сард 5 хүүхэд үрчлэгдсэн байна.

Хүснэгт 7. Үрчлэлтийн үзүүлэлт, жил бүрийн I-V сард

Үзүүлэлт	2018	2019	2020	2021	2022
Үрчлэгдсэн хүүхэд, бүгд Үүнээс: насны бүлгээр	1	5	10	6	5
3 хүртэл	-	1	4	4	-
3-6	-	2	2	-	-
7-9	1	-	2	1	2
10 ба түүнээс дээш	-	2	2	1	3

Эх үүсвэр: Налайх дүүргийн Улсын бүртгэлийн хэлтэс



НИЙГМИЙН ДААТГАЛ

2022 оны эхний 5 сард нийгмийн даатгалын шимтгэлийн орлого 5168.6 сая төгрөгт хүрч, нийгмийн даатгалын санд төвлөрчээ. Нийгмийн даатгалын сангаас 2022 оны эхний 5 сард 29300 даатгуулагч иргэнд 15609.3 сая төгрөгийн тэтгэвэр, тэтгэмж олгосон байна.

Хүснэгт 8. Нийгмийн даатгалын сангийн зарцуулалт, жил бүрийн I-V сард

Үзүүлэлт	2021		2022		Даатгуулагчид	
	Даатгуулагчдын тоо	Олгосон (сая.төг)	Даатгуулагчдын тоо	Олгосон (сая.төг)	Тоо	Өсөлт, бууралт хувь
Нийт орлого	-	3 908.5	-	5 168.6	-	32.2↑
Тэтгэврийн даатгалын сан	-	3 448.4	-	4 338.6	-	25.8
Тэтгэмжийн даатгалын сан	-	254.2	-	449.2	-	76.7
ҮОМШӨ-ний даатгалын сан	-	160.4	-	297.0	-	85.2
Ажилгүйдлийн даатгалын сан	-	45.5	-	83.8	-	84.2
Нийт зардал	28 844	12 631.3	29 300	15 609.3	2 978.0↑	23.6↑
Тэтгэврийн даатгалын сан	26 169	10 887.8	26 633	13 690.0	2 802.2↑	25.7↑
Өндөр насны тэтгэвэр	18 220	7 572.6	18 674	9 647.8	2 075.2↑	27.4↑
Тахир дутуугийн тэтгэвэр	4 068	1 295.2	3 934	1 574.9	279.7↑	21.6↑
Тэжээгчээ алдсаны тэтгэвэр	1 532	498.7	1 573	627.7	129↑	25.8↑
Цэргийн тэтгэвэр	2 349	1 521.2	2 452	1 839.5	318.3↑	20.9↑
ҮОМШӨ-ний даатгалын сан	2 043	1 088.8	1 668	1 237.7	148.9↑	13.8↑
Тахир дутуугийн тэтгэвэр	1 928	1 041.1	1 515	1 171.8	130.7↑	12.5↑
Тэжээгчээ алдсаны тэтгэвэр	115	47.7	88	54.3	6.6↑	13.8↑
Сувилалын зардал	-	-	60	5.4	-	-
ҮОМШӨ ХЧТА ¹	-	-	5	6.1	-	-
Тэтгэмжийн даатгалын сан	525	429.3	877	452.6	23.3↑	5.4↑
Хөдөлмөрийн чадвар түр алдсаны	244	38.1	620	69.4	31.3↑	82.1↑
Жирэмсний амралт	217	327.2	179	305.2	-22.0↓	-6.7↓
Оршуулга	64	64.0	78	78.0	14.0↑	21.8↑
Ажилгүйдлийн даатгалын сан	107	225.3	122	229.0	3.7↑	1.6↑
Ажилгүйдлийн тэтгэмж	107	225.3	122	229.0	3.7↑	1.6↑

Эх үүсвэр: Нийгмийн даатгалын хэлтэс

Зураг 3. Даатгалын сангийн зарлага



¹ Үйлдвэрлэлийн осол мэргэжлээс шалтгаалах өвчин, хөдөлмөрийн чадвараа түр алдсан

Тэтгэврийн даатгалын сангаас 2022 оны эхний 5 сард 26633 тэтгэвэр авагч иргэдэд 13690.0 сая төгрөг олгосон байна. Олгосон нийт тэтгэврийн 70.4 хувийг өндөр насны, 11.5 хувийг хөгжлийн бэрхшээлтэй иргэдийн, 4.6 хувийг тэжээгчээ алдсан, 13.5 хувийг цэргийн тэтгэвэрт зарцуулсан байна.



ЭРҮҮЛ МЭНД

2022 оны эхний 5 сард төрсөн эхийн тоо өмнөх оны мөн үеэс 39 (10.4%), нас баралт 9 (7.9%) тус тус буурсан байна.

Хүснэгт 10. Төрөлт, жил бүрийн I-V сард

Үзүүлэлт	2018	2019	2020	2021	2022
Амаржсан эхийн тоо, бүгд	357	354	351	373	334
Амьд төрсөн хүүхэд	362	354	354	377	339
Амьгүй төрсөн	4	3	1	2	1
Эхийн эндэгдэл	-	-	1	-	-
Нас баралт	111	118	107	114	105
Үүнээс: нэг хүртэл насандаа эндсэн хүүхэд	1	7	3	9	4
Эмнэлгийн нөхцөл дэх нас баралт	7	10	6	9	7
Гэрийн нөхцөл дэх нас баралт	82	79	82	84	67
Улаанбаатар хотод бүртгэгдсэн нас баралт ²	22	29	19	21	31

2022 оны эхний 5 сард бүртгэгдсэн нийт нас баралтын 63.8 хувийг гэрийн орчин нөхцөлд гарсан нас баралт эзэлж байгаа бол 29.5 хувийг Улаанбаатар хотод хэвтэн эмчлүүлж байгаад гарсан, 6.7 хувь нь дүүргийн эмнэлэгт гарсан нас баралт эзэлж байна.

Хүснэгт 11. Дүүргийн хэмжээнд гарсан халдварт өвчин, жил бүрийн I-V сард

Үзүүлэлт	2018	2019	2020	2021	2022
Нийт халдварт өвчин	209	207	164	958	4043
Хурц халдварт өвчин:	90	68	24	844	3939
Хепатит В вирус	1	1	1	1	-
Хепатит С вирус	-	1	1	1	-
Менинжет	1	1	-	-	-
Салхин цэцэг	44	37	13	6	4
Паротит	3	3	1	-	-
Бруцеллез	-	2	-	-	-
Ёлом	1	2	1	1	-
Дизентери	6	3	-	-	1
Гар, хөл, амны өвчин	13	13	2	1	1
Улаан эсэргэнэ	3	4	4	-	1
Коронавирус	-	-	-	834	3931
Сүрьеэ	21	25	24	21	12
Арьс өнгөний өвчин	98	114	116	93	92
Тэмбүү	35	29	29	36	33

² Дүүргийн харьяат иргэдээс Улаанбаатар хотын эмнэлгүүдэд хэвтэн эмчлүүлж байгаад гарсан нас баралт

Заг хүйтэн	20	26	40	32	33
Бэлгийн замын мөөгөнцөр	18	24	24	8	5
Трихомониаз	25	35	23	17	21

Эрүүл мэндийн үзүүлэлтээр дүүргийн хэмжээнд хурц халдварт өвчнөөр 3939 хүн өвчилсөн нь өмнөх оны мөн үетэй харьцуулахад 3095 (36дх) хүнээр өссөн. Сүрьеэгээр 12 хүн өвчилсөн нь 9 (42.8%) тохиолдлоор буурч, арьс өнгөний өвчлөл 92 гарсан нь 1 (1.0%) хүнээр буурсан байна. Нийт халдварт өвчний гаралт 4043 байгаа нь өмнөх оны мөн үеэс 3085 (3.2дх) нэмэгдсэн байна.

Хүснэгт 12. Эмнэлгийн үзлэгийн үзүүлэлт, жил бүрийн I-V сард

Үзүүлэлт	2018	2019	2020	2021	2022
Урьдчилан сэргийлэх тарилга	2 387	2 566	2 866	2 788	2 515
Амбулаторын үзлэг	90 121	81 079	79 485	92 119	99 142
Ор хоног	24 336	24 585	20 997	15 072	20 504
Эмчийн тоо	75	78	76	84	84
Сувилагчийн тоо	98	105	108	91	100
Орны тоо	227	227	227	235	325

Зураг 3. Эмнэлгийн үзлэгийн үзүүлэлт



Амбулаторийн үзлэгийг өмнөх оны мөн үетэй харьцуулахад 7023 (7.6%), ор хоног 5432 (36.0%) тус тус өссөн байна. Урьдчилан сэргийлэх тарилга 273 (9.8%) буурсан байна.

Эх үүсвэр: Эрүүл мэндийн төв



СОЁЛ УРЛАГ

Дүүргийн соёл, урлагийн байгууллага 2022 оны эхний 5 сард нийтдээ 8 төрлийн 74 ажил, үйлчилгээг явуулж, 18530 хүнд үйлчилсэний 7796 (42.0%) том хүн, 10734 (58.0%) нь хүүхэд байна. Үйлчилгээний нийт орлого 6827.7 төгрөг байна.

Хүснэгт 13. Соёл, урлагийн үйл ажиллагааны үндсэн үзүүлэлт, I-V сард

Ажил үйлчилгээ	Нийт	Үүнээс:						Номын сан (уншигчид)	Музейн ³ үзэгчид
		Урлагийн тоглолт	Олон нийтийн ажил	Хурал цуглаан	Кино үзвэр	Уралдаан тэмцээн	Дугуйлан сургалт		

³ Орон нутаг судлах танхим

Бүгд	8	12	22	13	14	5	8	-	-
Үйлчлүүлэгчийн тоо									
Нийт	18530	1908	7587	2105	3861	1782	236	820	231
Том хүн	7796	1142	3010	2105	204	1117	-	156	62
Хүүхэд	10734	766	4577	-	3657	665	236	664	169

Эх үүсвэр : Соёл урлагийн ордон



АМЬДАРЧ БҮЙ ОРЧИН

2021 оны эхний 5 сард хот тохижилтын ажил үйлчилгээний нийт орлого 122.9 сая төгрөг болж, орлогын 34.3 хувийг орон сууц, 37.3 хувийг гэр хороолол, 28.4 хувийг аж ахуйн нэгжээс хуримтлуулсан орлого эзэлж, нийтдээ 11.9 мянган тонн хогийг зөөж, тээвэрлэсэн байна.

Хүснэгт 14. Хот тохижилтын үзүүлэлт, жил бүрийн I-V сард

Үзүүлэлт	Хэмжих нэгж	2020	2021	2022	Үүнээс:		
					Орон сууцны	Гэр хороолол	ААНБ
Нийт орлого	Сая/төг	121.4	122.9	122.0			
Хог тээвэрлэлт	Мян/тн	8.4	11.9				

Эх үүсвэр: Тохижилт үйлчилгээ ОНӨААТҮГазар

2021 оны эхний 5 сард дүүргийн хэмжээнд 386.7 мянган м³ ус борлуулснаас, 254.2 мянган м³ (65.7%) усыг хүн амд, 132.6 мян.м³ (34.3%) усыг аж ахуйн нэгж байгууллагад түгээсэн байна.

Хүснэгт 15. Орон сууц, нийтийн аж ахуйн үйлчилгээ, жил бүрийн I-V сард

Үзүүлэлт	Хэмжих нэгж	2019	2020	2021	2022
Шахсан ус	мянган м ³	438.3	374.9	400.6	406.3
Борлуулсан ус	мянган м ³	500.3	202.3	386.7	307.6
Үүнээс: Хүн амд	мянган м ³	311.8	131.2	254.2	221.6
Аж ахуйн нэгж байгууллагад	мянган м ³	188.5	71.1	132.6	86.1
Татан зайлуулсан бохир	мянган м ³	358.5	144.0	303.4	252.3
Ус борлуулалтын орлого	сая төгрөг	650.1	300.3	542.4	512.4
Сувагжуулалтын орлого	сая төгрөг	368.9	157.1	266.9	250.6
Халаалтын орлого	сая төгрөг	204.2	132.5	192.1	177.4

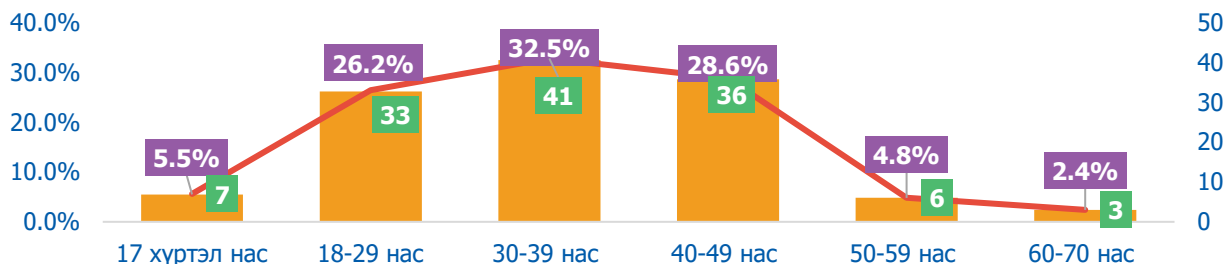
Эх үүсвэр: Чандмань Налайх ОНӨААТҮГазар



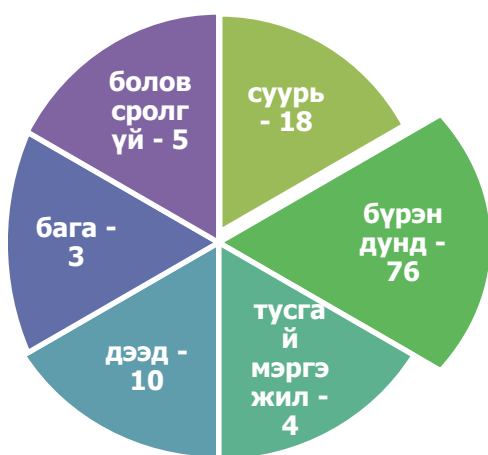
ГЭМТ ХЭРЭГ

Дүүрэгт 2022 оны эхний 5 сард 166 гэмт хэрэг гарсан нь өмнөх оны мөн үетэй харьцуулахад 73 гэмт хэргээр (78.5%) өсч, гэмт хэргийн илрүүлэлт 41.4 хувьтай байна.

Зураг 5. Гэмт хэрэгт холбогдогчид насны байдлаар



Зураг 6. Гэмт хэрэгт холбогдогчдыг боловсролын байдлаар, бусад үзүүлэлтээр



Гудамж талбайд үйлдэгдсэн хэрэг

- 2021 13
- 2022 30

Согтуугаар үйлдэгдсэн хэрэг

- 2021 35
- 2022 30

Гэр бүлийн хүчирхийллийн улмаас үйлдэгдсэн хэрэг

- 2021 15
- 2022 13

Олон нийтийн газарт үйлдэгдсэн хэрэг

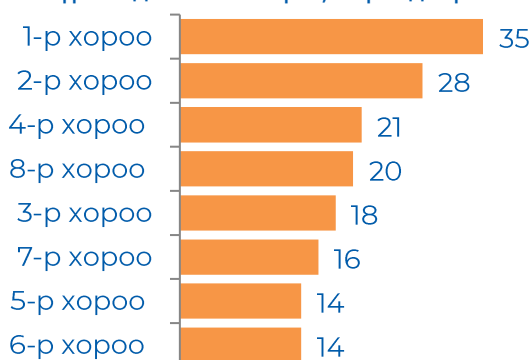
- 2021 6
- 2022 16

Хүснэгт 16. Бүртгэгдсэн нийт гэмт хэрэг, жил бүрийн I-V сард

Үзүүлэлт		2018	2019	2020	2021	2022
Бүртгэгдсэн гэмт хэрэг, бүгд		226	156	139	93	166
Хүн амины	Санаатай	2	1	2	2	-
	Учрал	8	7	5	6	3
Хүнийг амиа хорлох нөхцөл байдалд хүргэх		-	-	-	1	3
Хүчин		1	2	1	4	3
Дээрэм		5	1	-	1	4
Гэр бүлийн хүчирхийлэл үйлдэх		3	3	-	15	19
Хулгай	Иргэдийн өмчийн	83	36	23	8	23
	Малын	6	8	7	-	-
	Халаасны	1	-	1	1	1
	Автомашин	1	1	2	-	1
Залилан		6	18	21	11	27
Бусдын бие махбодид гэмтэл учруулсан		68	55	61	46	79
Авто тээвэр		14	10	3	-	4
Бусад		25	14	13	15	18
Илрүүлээгүй гэмт хэргийн тоо		170	104	82	24	97
Гэмт хэрэг илрүүлэлтийн хувь		26.5	28.8	34.9	25.7	41.4

Гэмт хэрэгт холбогдогчид, бүгд	66	49	57	66	116
Үүнээс:					
Ажилгүй	37	37	47	51	80
Албан хаагч	8	2	-	1	5
Сурагч	-	-	-	-	7
Оюутан	4	-	2	-	2
Малчин	-	1	-	-	3
Төрийн бус байгууллагын ажилтан	2	2	1	1	2
Хоригдол	-	-	3	-	-
ХХЭ болон хувийн хэвшилд ажиллагч	15	7	4	13	17
Эрүүлжүүлэгдсэн хүн	1 289	1 334	1 811	906	841
Үүнээс: Эмэгтэй	-	-	-	-	102

Зураг 4. Бүртгэгдсэн гэмт хэрэг, хороодоор



Гэмт хэргийн улмаас 8 хүн нас барж, 45 хүн гэмтэж бэртсэн бөгөөд иргэд, аж ахуйн нэгж, байгууллагад нийтдээ 229.1 сая төгрөгийн хохирол учруулсны 54.0 сая төгрөгийн хохирлыг нөхөн төлүүлсэн байна.

2021 оны эхний 5 сард 9177 зөрчил илрүүлж, 8874 иргэн, 1 аж ахуйн нэгжийг 312.1 сая төгрөгөөр торгож, 906 (эмэгтэй 94) иргэнийг эрүүлжүүлж, 148 иргэний тээврийн хэрэгсэл жолоодох эрхийг хассан байна.

Эх үүсвэр: Цагдаагийн хэлтэс



ТӨСӨВ

2022 оны эхний 5 сард дүүргийн төсөвт 4144.7 сая төгрөгийн татварын орлого төвлөрч, төлөвлөгөө 340.2 сая төгрөгөөр (7.6%) тасалдсан үзүүлэлттэй байна.

Зураг 7. Орон нутгийн татварын орлого бүрдэлт, жил бүрийн I-V сард



Эх үүсвэр: Татварын хэлтэс



ТҮҮХИЙ ЭДИЙН ҮНЭ

Түүхий эдийн үнэ өмнөх оны мөн үеэс тэмээний шир 27000 төгрөгөөр (1.5 дахин), адууны дэл 2000 төгрөгөөр (25.0%), адууны шир 4000 төгрөгөөр (33.3%), хонины ноостой нэхий 3000 төгрөгөөр (6 дахин), ямааны ноолуур 15000 төгрөгөөр (13.6%) тус тус буурч, үхрийн шир 2500 төгрөгөөр (33.3%) өссөн, байна.

Хүснэгт 17. Зарим түүхий эдийн үнэ, жил бүрийн V сард

Түүхий эдийн нэр	Хэмжих нэгж	2019	2020	2021	2022
		төгрөг			
Тэмээний шир	ширхэг	5 000	20 000	45 000	18 000
Адууны дэл	кг	4 000	5 000	8 000	6 000
Адууны сүүл	кг	8 000	9 000	10 000	10 000
Адууны шир	ширхэг	8 000	10 000	12 000	8 000
Үхрийн шир (дундаж үнэ)	1.8-2.3 метр хэмжээтэй ширхэг	10 000	10 000	5 000	7 500
Хонины ноостой нэхий	ширхэг	2 000	2 000	3 500	500
Ямааны ноолуургүй арьс	ширхэг	500	500	500	-
Ямааны ноолууртай арьс	ширхэг	-	-	-	20 000
Ямааны ноолуур	килограмм	80 000	45 000	110 000	95 000

Хүснэгт 18. Амьд малын үнэ, жил бүрийн V сард

	Хуц/Ухна	Хэмжих нэгж	2019	2020	2021	2022
			төгрөг			
Хонь	Эр	Мян/төг	-	-	-	250.0
	Эм	Мян/төг	-	-	-	230.0
Төлөг	Эр	Мян/төг	-	-	-	180.0
	Эм	Мян/төг	-	-	-	180.0
Ямаа	Эр	Мян/төг	-	-	-	190.0
	Эм	Мян/төг	-	-	-	120.0


Эх үүсвэр: Түүхий эдийн цэг

Хүснэгт 18. Нэг литр шатахууны үнэ, төгрөг

Шатахуун нийлүүлэгч	2021.V.25					2022.V.30				
	Аи 95	Аи 80	Аи 92	Дизель түлш	Газ	Аи 95	Аи 80	Аи 92	Дизель түлш	Газ
Жаст Ойл	-	1 370	1 450	1 990	-	3 190	-	-	-	-
Петровис	2 100	1 400	1 450	2 290	-	3 260	2 370	2 390	3 430	-
Магнай трейд	2 100	-	1 450	2 290	-	3 260	-	2 390	3 430	-
Сод монгол	2 100	-	1 450	2 290	-	3 260	-	2 385	3 430	-
Шунхлай	2 100	-	1 450	2 290	-	3 260	-	2 390	3 430	-
Юнигаз	-	-	-	-	1 130	-	-	-	-	1 690
Дундаж үнэ	2 100	1 385	1 450	2 230	1 130	3 246	2 370	2 389	3 430	1 690

Эх үүсвэр: Нийслэлийн статистикийн газрын 7 хоногийн үнийн судалгааны дүн

Зураг 8. Нэг литр шатахууны дундаж үнэ 2022 оны V сард



АЖ ҮЙЛДВЭР

2021 оны эхний 5 сард үйлдвэрлэгдсэн аж үйлдвэрийн бүтээгдэхүүн үйлдвэрлэлтийг өмнөх оны мөн үетэй харьцуулахад дулаан хангамж 3.9 хувьтай, цахилгаан эрчим хүч 28.8 хувиар тус тус өссөн, усан хангамж 19.5 хувиар буурсан байна.

Хүснэгт 19. Аж үйлдвэрийн бүтээгдэхүүний үйлдвэрлэлт, жил бүрийн I-V сард

Үзүүлэлт	Хэмжих нэгж	Нийт үйлдвэрлэлт			
		Биет хэмжээ		Үнийн дүн сая/төг	
		2021	2022	2021	2022
<i>Эрчим хүчний үйлдвэр:</i>					
Цахилгаан	сая.квт.цаг	63.4	80.1	11 879.6	14 818.3
Дулаан	мян.гкал	47.5		2 173.6	
Усан хангамж	мян.м ³	534.0	307.6	194.5	512.4
<i>Олборлох үйлдвэр:</i>					
Шохойн чулуу	тонн	12.9	13.4	151.0	214.9
Хайрга	мян. м ³	2.6	1.3	26.3	16.9
Элс	мян.м ³	22.6	21.1	160.7	222.6
<i>Боловсруулах үйлдвэр:</i>					
Тоосго	мян. ш	147.0	1 127.0	68.8	191.6
Цемент	мян.тонн	7.7	6.1	1 263.9	1 097.8
Аюултай хог хаягдал зайлуулах	тонн	579.8	435.0	576.9	600.7
Аюулгүй хог хаягдал булах	тонн	11.9	28.5	122.9	340.0
Оёдол	мян. ш	-	2.4	-	79.5
Бусад төрлийн оёмол эдлэл	ширхэг	836	479	75.6	14.9
Берзонтэн цүнх	ширхэг	-	309	-	11.0
Барилгын шавардлагын хар замаска	тонн	58.2	-	17.3	-
Плитаны цавуу	тонн	27.2	-	9.0	-
Хэвлэлийн будаг	мян. ш	2.9	5.8	146.4	286.4
<i>Хүнсний бүтээгдэхүүний үйлдвэрлэл:</i>					
Талх	тонн	12.8	5.5	15.1	7.6

Нарийн боов, жигнэмэг	тонн	11.6	5.8	24.4	17.4
Бялуу	тонн	-	1.2	-	14.4
Эмчилгээний цай	кг	-	1 266.8	-	37.5
Үхрийн сэврээсэн мах	тонн	205.2	129.1	1 566.5	1 290.0
Хонины сэврээсэн мах	тонн	187.3	93.7	1 279.4	783.9
Ямааны сэврээсэн мах	тонн	551.5	14.2	4 227.8	96.3
Адууны сэврээсэн мах	тонн	1 328.2	-	8 410.7	-
Утсан чанасан болон хагас боловсруулсан мах	тонн	2 573.0	-	21 121.4	-
Цэвэр ус	мян. литр	5 735.0	6 251.0	624.1	2 056.8

Эх үүсвэр: Дүүргийн аж үйлдвэрийн салбарт үйл ажиллагаа тогтмол явуулсан ААН-ын дүнгээр



МАЛ АЖ АХУЙ

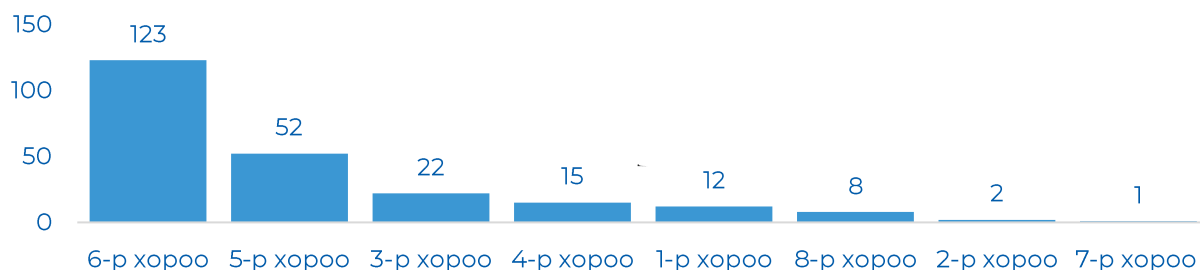
2021 оны эхний 5 сард 11139 хээлтэгч малаас 11140 төл гарснаас 528 төл мал хорогдож, 10612 төл бойжиж, төл бойжилт 95.3 хувьтай байна. Бойжсон нийт төлийн 4.3 хувийг унага, 13.3 хувийг тугал, 49.5 хувийг хурга, 32.9 хувийг ишиг эзэлж байна. Дүүргийн хэмжээнд мал төллөлт 40.8 хувьтай байна.

Хүснэгт 20. Мал төллөлт, том малын хорогдол малын төрлөөр

Үзүүлэлт / төрөл	2022 I-V					
	Бүгд	Тэмээ	Адуу	Үхэр	Хонь	Ямаа
Төллөсөн хээлтэгч	12164	-	634	1913	5968	3649
Гарсан төл	12164	-	634	1913	5968	3649
Хорогдсон төл	141	-	4	5	62	70
Бойжсон төл	12023	-	630	1908	5906	3579
Хорогдсон том мал	235	-	47	87	44	57
Хорогдсон хээлтэгч	32	-	8	5	6	13


Эхний 5 сарын байдлаар том малын зүй бус хорогдлоор 6-р хороонд 123 (52.3%) буюу хамгийн их, 7-р хороонд хамгийн бага буюу 1 (0.4%) малын хорогдол байна.

Зураг 7. Том малын зүй бусын хорогдол хороодоор



Хамгийн их буюу 5-р хороонд 3766 (30.9%), хамгийн бага 2-р хорооны 120 (1.0%) гарсан төл байна.

Зураг 8. Гарсан төл хороодоор



Эх үүсвэр: Хороодын сар бүрийн мал төллөлт, хорогдлын мэдээний нэгдсэн дүн



МЭДЭЭЛЭЛ, ХАРИЛЦАА ХОЛБОО

Дүүргийн нутаг дэвсгэрт үйл ажиллагаа явуулж байгаа холбооны байгууллага 201.9 сая төгрөгийн орлоготой ажиллаж, үүнээс 98.9 сая төгрөг (49.0%) нь хүн амд үзүүлсэн үйлчилгээний орлого эзэлж байна.

Телефон цэгийн тоо өмнөх оны мөн үеэс 122 (14.9%) буурсан байна. Нийт суурин телефон цэгийн 375 (53.8 %) нь айл өрхийн эзэмшилд байгаа бол 191 (27.4%) нь төсвийн байгууллагад, 131 (18.8%) нь бизнесийн байгууллагуудад ашиглагдаж байна.

Хүснэгт 21. Харилцаа холбооны салбарын үндсэн үзүүлэлт, жил бүрийн I-V сард

Үзүүлэлт	Хэмжих нэгж	2019	2020	2021	2022
Нийт орлого	сая төгрөг	105.3	112.1	113.6	201.9
Үүнээс: хүн амд үзүүлсэн үйлчилгээний	сая төгрөг	51.6	54.9	55.6	98.9
Телефон цэг	тоо	621	728	819	697
Үүнээс: айл өрх	тоо	351	458	527	375
Интернет үйлчилгээний цэг	тоо	2	2	2	2
Интернет үйлчилгээний суудал	тоо	20	20	17	17
Интернет үйлчилгээний цэгээр үйлчлүүлэгчид	тоо	1 927	510	189	280
Интернетийн байнгын хэрэглэгчид	тоо	482	120	340	384
Таксофон	тоо	1	1	1	1

Эх үүсвэр: Налайх дүүргийн холбооны газар

Хүснэгт 22. Кабелийн телевизийн үзүүлэлт, жил бүрийн эхний I-V сард

Үзүүлэлт/он	хэмжих нэгж	2018	2019	2020	2021	2022
КТВ-ийн орлого	мян.төг	57 325.0	29 733.3	25 120.5	29 196.0	17 013.0
Хэрэглэгч	тоо	3 575	3 650	1 100	1 258	1 258

Эх үүсвэр: “Болор утас” кабелийн телевиз



АЮУЛГҮЙ БАЙДАЛ

Дүүргийн Онцгой байдлын хэлтэс 2022 оны эхний 5 сард гамшиг, гал түймрийн аюулаас урьдчилан сэргийлэх үзлэгийг хийж нийт 130 объектод шалгалт хийснээс, 265 зөрчил илрүүлэн, 210 зөрчлийг арилгуулан, гал түймрийн улсын хяналтын байцаагчийн заавал биелүүлэх албан шаардлага 70, зөрчлийн тэмдэглэл 3, ажлын байрны галын аюулгүй байдлын дүгнэлт 73, танилцуулга 8, гал түймэр унтраасан нотломж 33, гал түймэр гаргасан тухай акт 2 хүргүүлсэн байна. Мөн объектын гал түймрийн 33 дуудлагаар ажиллаж, 1367.0 сая төгрөгийн өмч хөрөнгийг авран хамгаалсан байна.

Хүснэгт 23. Гал түймрийн дуудлагын тоо, жил бүрийн I-V сард

Үзүүлэлт	Хэмжих нэгж	2019	2020	2021	2022
Бүгд		34	16	18	33
Өмчийн хэлбэрээр:					
Төрийн өмч	тоо	2	-	-	2
Хувийн өмч	тоо	30	15	18	28
Аж ахуйн нэгж	тоо	2	1	-	3
Гал түймэрт өртөж шатсан:					
Нас барсан	хүүхэд том хүн	-	-	-	-
Түлэгдэж бэртсэн	хүүхэд том хүн	-	-	-	-
Өвөл зуны сууц	тоо	3	2	8	6
Гэр	тоо	1	3	6	9
Хог, хогийн суваг	тоо	8	3	2	8
Машин техник	тоо	3	4	1	4
Барилга байгууламж	тоо	3	1	1	4
Малын хашаа саравч	тоо	2	-	-	2
Бусад	тоо	-	3	-	-
Шалтгаан:					
Цахилгааны	тоо	1	1	4	15
Ил задгай асгасан үнс, нурмаас	тоо	4	5	4	7
Лаа, тамхи, шүдэнз	тоо	3	-	3	1
Пийшин зуухны цоолт	тоо	-	-	2	5
Машин техник гэмтэл, буруу ашигласан	тоо	-	3	1	2
Архидан согтуурснаас	тоо	-	-	-	-
Бусад	тоо	-	1	1	3
Шалтгаан тогтоогдоогүй	тоо	26	6	3	-
Аварсан эд хөрөнгө:					
Хүн	тоо	-	-	-	-
Өвөл зуны сууц	тоо	4	3	7	3
Гэр	тоо	1	1	-	-
Барилга байгууламж	тоо	1	1	-	3
Машин техник	тоо	1	4	1	3
Эд хөрөнгө	сая/төг	200.6	312.0	271.0	1 367.0

Эх үүсвэр: Онцгой байдлын хэлтэс

Хүснэгт 24. Газартай холбоотой асуудал шийдвэрлэлт, 2022 оны I-V сард

2022 оны эхний 5 сард Дүүргийн Засаг даргын 12 удаагийн захирамжаар 391 иргэн, 75 аж ахуйн нэгж байгууллагын газартай холбоотой асуудлыг шийдвэрлэсэн байна.

Зориулалт	Газрын хэмжээг өөрчлөх	Газар эзэмших эрхийг хүчингүй болгох	Газар эзэмших эрх олгох, баталгаажуулах	Газар эзэмших эрхийг шилжүүлэх	Газар өмчлөх	Хамтран өмчлөгч хасуулах	Газрын байршил өөрчлөх	Газар ашиглуулах эрх олгох
Иргэн, ААНБ-ын тоо	49	-	13	314	60	12	-	15

Эх үүсвэр: Газар зохион байгуулалтын алба



ӨРГӨДӨЛ ГОМДОЛ, ШИЙДВЭРЛЭЛТ

Иргэдээс төрийн байгууллага, албан тушуултанд хандаж гаргасан өргөдөл, гомдлыг бүртгэх, шилжүүлэх, шийдвэрлэх, хариу өгөх, хяналт тавих, тайлагнах ажлыг “Налайх сонсож байна” 7023-2727, 1800-1200 тусгай дугаарын утас, Засгийн газрын 11-11 утас, www.ub1200.mn цахим хуудас, Check my service аппликейшн зэргээр иргэдийн гомдол, хүсэлт, саналыг хүлээн авч байна.

2022 оны эхний 5 сард дүүргийн Засаг Даргын Тамгын газарт нийт 895 санал, хүсэлт, өргөдөл хүлээн авсан байна. Эдгээрээс 844 санал, хүсэлт, өргөдөлд хариу өгч, шийдвэрлэх шатандаа явагдаж байгаа 36 санал хүсэлт байна. Санал хүсэлтийн шийдвэрлэлт 94.3 хувьтай. Ирсэн өргөдөл, гомдол, саналын 800 (89.4%) нь бичгээр, 95 (10.6%) нь тусгай дугаар болон гар утасны аппликейшн үйлчилгээгээр хандсан байна.

Эх үүсвэр: ЗДТГ-ын нэг цонхны үйлчилгээ

Танилцуулгыг татаж авах линк :

<http://www.ubstat.mn/Report>
Налайх дүүргийн Статистикийн хэлтэс FaceBook page хуудас

Утас: 7023-3672

УБ хот, Налайх дүүрэг ЗДТГ-ын байр 2 давхар 210 тоот