



ЧИНГЭЛТЭЙ ДҮҮРГИЙН ЭДИЙН ЗАСАГ, НИЙГМИЙН БАЙДЛЫН ТАНИЛЦУУЛГА



2022-XII

	АГУУЛГА	Хуудасны тоо
	ДҮҮРГИЙН ЭДИЙН ЗАСАГ, НИЙГМИЙН ҮНДСЭН ҮЗҮҮЛЭЛТ	2
	ДҮҮРГИЙН ӨРХ, ХҮН АМЫН 2020 ОНЫ ҮНДСЭН ҮЗҮҮЛЭЛТ	3
	НИЙСЛЭЛИЙН ЭДИЙН ЗАСАГ, НИЙГМИЙН ҮЗҮҮЛЭЛТҮҮД, ДҮҮРГЭЭР	4
	ХӨДӨЛМӨР ЭРХЛЭЛТ	5
	НИЙГМИЙН ДААТГАЛ	6
	БОЛОВСРОЛ	7
	ЭРҮҮЛ МЭНДИЙН ҮЙЛЧИЛГЭЭ	8-9
	ГЭМТ ХЭРЭГ	10-11
	ДҮҮРГИЙН ТӨСӨВ	12-13
	ХЭРЭГЛЭЭНИЙ ҮНЭ	14-15
	ДҮҮРГИЙН АЮУЛГҮЙ БАЙДАЛ	16
	НИЙТИЙН АЖ АХУЙН	17
	ТӨРИЙН БУСАД ҮЙЛЧИЛГЭЭ	18-20

ХҮСНЭГТ 1. ДҮҮРГИЙН ЭДИЙН ЗАСАГ, НИЙГМИЙН ҮНДСЭН ҮЗҮҮЛЭЛТ, дүүргээр

Үзүүлэлт	Хэмжих нэгж	2021 XII	2022 XII	Өөрчлөлт хувь
Шинэ төрсөн хүүхэд	тоо	3 049	2 602	-14.7%
Бүртгэлтэй ажилгүй иргэд	тоо	951	1014	6.6%
Үүнээс: эмэгтэй	тоо	342	555	62.3%
Халдварт өвчнөөр	тоо	15 660	11 086	-29.2%
Дүүргийн төсвийн орлого	тэрбум.төг	136.7	157.6	15.3%
Дүүргийн төсвийн зарлага	тэрбум.төг	118.9	146.6	23.3%
Хэрэглээний үнийн индексийн сарын өөрчлөлт	пункт	14.8	12.9	-12.8%
Төгрөгийн ам.доллартай харьцах ханш, сарын эцэст	1US\$ =₮	2 849.3	3 462.4	21.5%

ХҮСНЭГТ 2. ДҮҮРГИЙН ӨРХ, ХҮН АМЫН 2021 ОНЫ ҮНДСЭН ҮЗҮҮЛЭЛТ

	Нутаг дэвсгэрийн хэмжээ (га)	Өрхийн тоо	Хүн амын тоо	Өрхийн дундаж ам бүлийн тоо ¹	Хүн амын нягтрал ²	Хүн ам зүйн ачаалал ³
Дүүргийн дүн	8930.0	38 413	150 548	3.9	1 686	64.1
1 -р хороо	29.7	903	4 040	4.5	13 603	72.3
2 -р хороо	19.7	962	3 636	3.8	18 457	63.7
3 -р хороо	16.5	1 599	6 432	4.0	38 982	69.1
4 -р хороо	30.6	1 253	5 258	4.2	17 183	58.5
5 -р хороо	28.2	1 187	4 709	4.0	16 699	60.7
6 -р хороо	24.6	2 322	8 761	3.8	35 614	69.5
7 -р хороо	47.2	3 268	12 460	3.8	26 398	56.6
8 -р хороо	45.1	983	3 849	3.9	8 534	53.5
9 -р хороо	71.8	1 689	6 647	3.9	9 258	53.6
10 -р хороо	47.3	1 810	7 433	4.1	15 715	55.7
11 -р хороо	158.1	1 325	5 164	3.9	3 266	54.1
12 -р хороо	317.2	3 480	14 531	4.2	4 581	56.9
13 -р хороо	94.9	1 870	7 446	4.0	7 846	63.7
14 -р хороо	93.2	1 769	6 860	3.9	7 361	58.0
15 -р хороо	98.2	2 143	8 651	4.0	8 810	60.0
16 -р хороо	452.0	3 067	12 356	4.0	2 734	57.4
17 -р хороо	709.2	3 543	13 278	3.7	1 872	58.3
18 -р хороо	640.5	2 325	8 320	3.6	1 299	54.8
19 -р хороо	6006.0	2 915	10 717	3.7	178	59.5

¹ Нэг өрхөд ногдох ам бүлийн дундаж тоо

² Нэг километр квадрат газар нутагт ногдох хүний тоо

³ 15-64 насны 100 хүнд ногдох хүүхэд, өндөр настны тоо

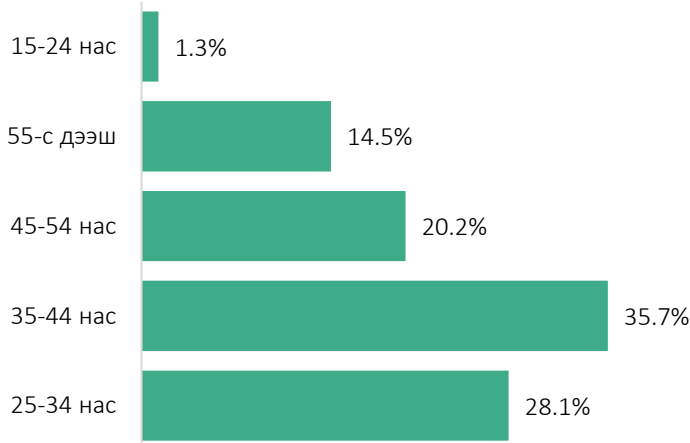


ХӨДӨЛМӨР ЭРХЛЭЛТ

Чингэлтэй дүүргийн Хөдөлмөр, халамж үйлчилгээний хэлтсийн захиргааны статистик мэдээгээр тус хэлтэст ажил хайж бүртгүүлсэн иргэдийн тоо 2022 оны 12 дугаар сарын эцэст 1014, үүнээс 686 (67.6%) нь бүртгэлтэй ажилгүй иргэд, 328 (32.3%) нь ажилтай боловч өөр ажил хайж байгаа иргэд байна.

Нийт бүртгэлтэй ажилгүй иргэд өмнөх оны мөн үеэс 314 (22.9%) буурсан, өмнөх сараас 113 (11.1%) хүнээр өссөн үзүүлэлттэй байна. Бүртгэлтэй ажилгүй иргэдийн 555 (54.7%) нь эмэгтэйчүүд байна.

ЗУРАГ 1. ДҮҮРГИЙН БҮРТГЭЛТЭЙ АЖИЛГҮЙ ИРГЭД, насны бүлгээр, хувиар



Насны бүлгээр авч үзвэл бүртгэлтэй нийт ажилгүйчүүдийн 14 (1.3%) нь 15-24 насны, 285 (28.1%) нь 25-34 насны, 362 (35.7%) нь 35-44 насны, 205 (20.2%) нь 45-54 насны, 148 (14.5%) 55-аас дээш насны хүмүүс байна.

ХҮСНЭГТ 4. БҮРТГЭЛТЭЙ АЖИЛГҮЙ ИРГЭД, боловсролын түвшнээр, 12 дугаар сарын эцэст

Үзүүлэлт	Ажилгүйчүүдийн тоо			Дүнд эзлэх хувь		
	2020 XII	2021 XII	2022 XII	2020 XII	2021 XII	2022 XII
Бүртгэлтэй ажилгүйчүүд, бүгд	832	951	1014	100.0	100.0	100.0
Үүнээс:						
Дээд боловсролтой	276	248	305	33.2	26.1	30.0
Тусгай дунд боловсролтой	55	53	55	6.6	5.1	5.4
Техникийн болон мэргэжлийн	39	26	51	4.7	2.7	5.0
Ерөнхий боловсролтой	458	593	601	55.0	62.4	59.2
Боловсролгүй	4	31	2	0.5	3.2	0.1

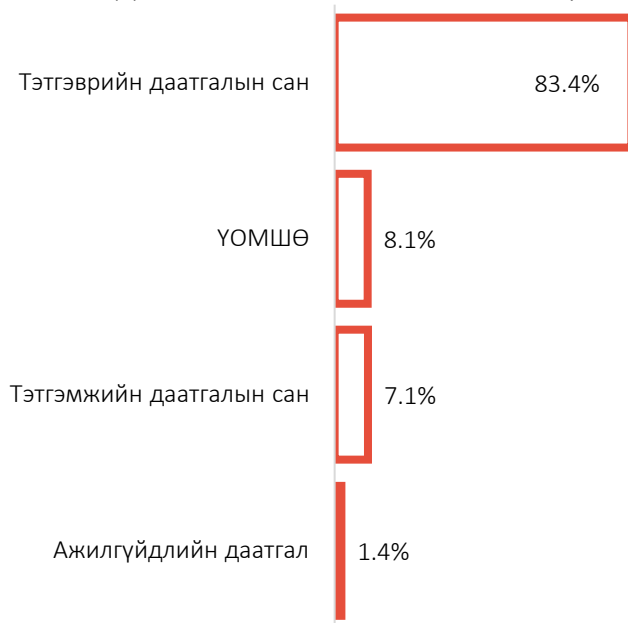


НИЙГМИЙН ДААТГАЛ

2022 оны эхний 12 сард дүүргийн Нийгмийн даатгалын хэлтсийн үйлчилгээнд 4.6 мянган байгууллагын 118.3 мянган иргэн, сайн дурын 8.0 мянган иргэн бүгд 126.4 мянган иргэд хамрагдаж нийгмийн даатгалын шимтгэл төлжээ.

Нийгмийн даатгалын шимтгэл төлөгч нийт иргэдийн 91.6 мянга (72.5%) нь аж ахуйн нэгж байгууллагын, 26.6 мянга (21.1%) нь төсөвт байгууллагын, 8.0 мянга буюу (6.4%) нь сайн дурын даатгуулагчид байна.

ЗУРАГ 2. ДААТГАЛЫН САНГИЙН ОРЛОГО, хувиар

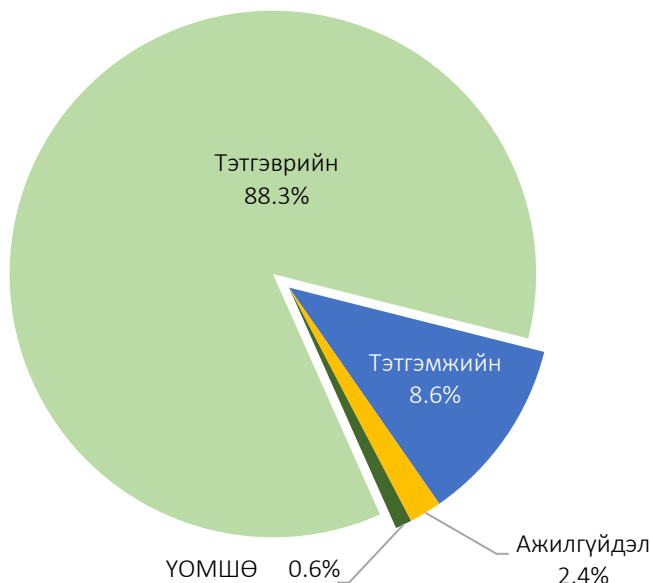


Дүүргийн Нийгмийн даатгалын хэлтэс нь 2022 оны эхний 12 сард нийгмийн даатгалын шимтгэлийн орлогын төлөвлөгөөг 8.1 хувиар давуулан биелүүлж, нийгмийн даатгалын санд нийт 464.6 тэрбум төгрөг хуримтлуулсан байна.

Даатгалын санд хуримтлуулсан нийт шимтгэлийн орлогын 83.4 хувь нь тэтгэврийн даатгалын санд, 8.1 хувь нь үйлдвэрлэлийн осол мэргэжлээс шалтгаалах өвчний (ҮОМШӨ) даатгалын санд, 7.1 хувь нь тэтгэмжийн даатгалын санд, 1.4 хувь ажилгүйдлийн даатгалын санд тус тус төвлөрчээ.

ЗУРАГ 3. ДААТГАЛЫН САНГИЙН ЗАРЛАГА, хувиар

Нийгмийн даатгалын сангийн зардал 2022 оны эхний 12 сард 461.5 тэрбум төгрөг болж өмнөх оны мөн үеэс 230.4 (1.8) дахин тэрбум төгрөгөөр өссөн байн.



Нийт зардлын 88.3 хувийг тэтгэврийн, 8.6 хувийг тэтгэмжийн, 0.6 хувийг ҮОМШӨ-ний, 2.4 хувийг ажилгүйдлийн даатгалын сангаас олгосон зардал эзэлж байна.



БОЛОВСРОЛЫН САЛБАР

Дүүргийн хэмжээнд 2021-2022 оны хичээлийн жилийн ерөнхий боловсролын сургуульд суралцагчдийн тоо 29 054 болж өмнөх оны мөн үеэс 2 122 (7.9%) хүүхдээр нэмэгдсэн байна.

2021-2022 оны хичээлийн жилд сургуулийн өмнөх боловсролд нийт 12 890 хүүхэд хамрагджээ.

ХҮСНЭГТ 7. ЧИНГЭЛТЭЙ ДҮҮРГИЙН ЕБС-Д СУРАЛЦАГЧДЫН ТОО, ХҮЧИН ЧАДАЛ

Сургууль	2020-2021 оны хичээлийн жил				2021-2022 оны хичээлийн жил			
	Хүчин чадал	Хүүхдийн тоо	Бүлэг дүүргэлт	хүчин чадал хэтрэлт %	Хүчин чадал	Хүүхдийн тоо	Бүлэг дүүргэлт	хүчин чадал хэтрэлт %
БҮГД	13 410	26 932	563.5	3069.2	14 020	29 054	36.6	109.7
5-р сургууль	960	3 311	47.9	344	1 200	3 379	45.6	39.3
17-р сургууль	1 240	2 298	36.0	185.3	1 240	2 316	53.5	36.2
23-р сургууль	1 280	3 588	53.6	280.3	1 240	3 592	34.5	53.6
24-р сургууль	920	3 636	32.0	264.6	1 370	3 747	36.6	43.1
37-р сургууль	1 200	1 915	31	395.2	1 200	1 976	60.7	30.4
39-р сургууль	1 060	1 750	36.5	165.1	1 100	1 839	59.8	36.0
49-р сургууль	960	1 201	29.3	125.1	960	1 232	77.9	29.3
50-р сургууль	1 370	2 556	42.6	186.6	1 370	2 634	58.0	42.5
57-р сургууль	920	1 430	31.8	155.4	920	1 479	62.2	32.2
61-р сургууль	720	886	30.6	123.1	720	915	78.7	30.5
72-р сургууль	1 400	2 086	37.3	149	1 400	2 230	62.8	34.8
112-р сургууль	120	97	16.2	80.8	120	82	146.3	11.7
117-р сургууль	720	1 490	30.4	206.9	640	1 462	43.8	29.8
138-р сургууль	180	311	26.0	172.8	180	315	57.1	22.5
139-р сургууль	180	545	36.3	0.03	180	545	33.0	33.0
140-р сургууль	180	423	32.5	235	180	434	41.5	33.4
149-р сургууль	-	-	-	-	720	758	20.1	103.5
СУИС-ийн харьяа Бадмаараг ахлах сургууль	-	279	-	-	-	270	-	22.5
Хувийн	-	1 216	13.5	-	-	1 216	13.5	-

ХҮСНЭГТ 8. ЧИНГЭЛТЭЙ ДҮҮРГИЙН ЦЭЦЭРЛЭГИЙН ХҮҮХДИЙН ТОО, ХҮЧИН ЧАДАЛ

Үзүүлэлт	2017-2018	2018-2019	2019-2020	2020-2021	2021-2022
2-5 настай хүүхэд	15 077	15 565	14 585	7 336	12 890
СӨБ-д хамрагдсан	11 386	11 185	10 584	7 336	12 890
Хүчин чадал	5 985	6 912	7 580	4 001	8 445
Хүчин чадал хэтрэлт	90.2	61.6	39.6	83.3	71.5
Цэцэрлэгийн тоо	55	58	53	50	54
Үүнээс: Улсын цэцэрлэг	29	28	31	32	39
Хувийн цэцэрлэг	26	30	22	18	15



ЭРҮҮЛ МЭНД

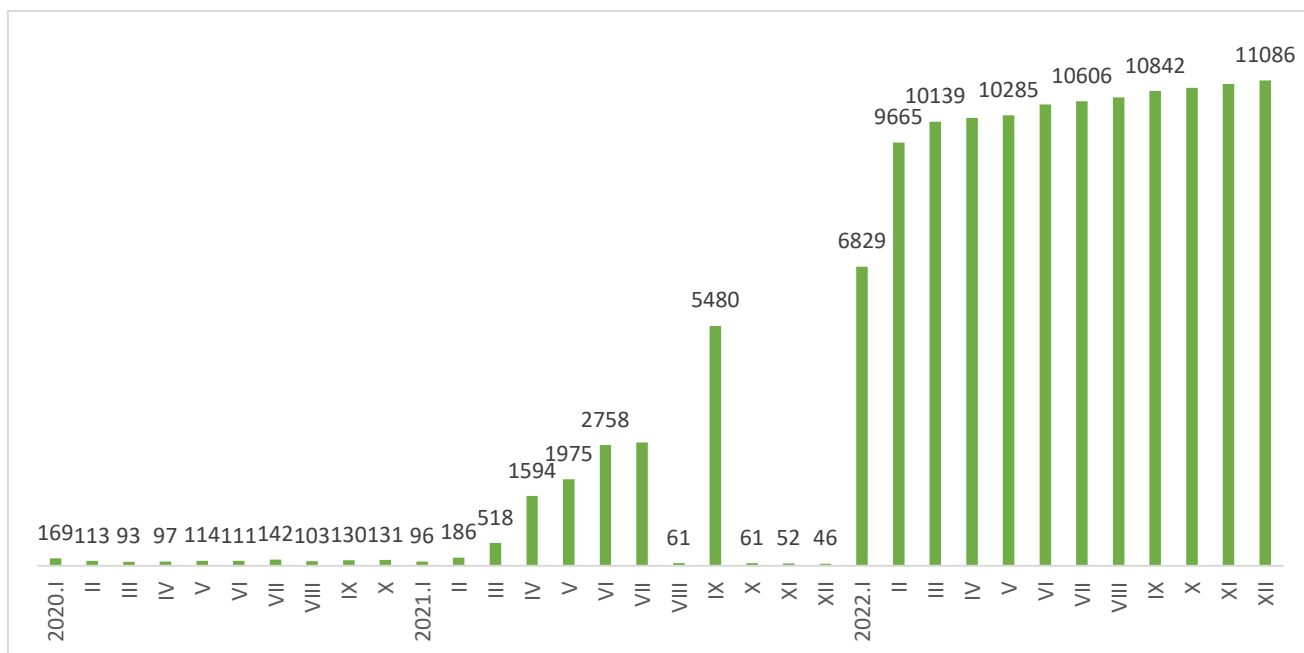
Дүүргийн Эрүүл мэндийн төвийн мэдээгээр 2022 оны 12 сард 2 577 эх амаржиж, 2 602 хүүхэд мэндэлсэн нь өмнөх оны мөн үеэс төрсөн эх 440 (14.6%)-аар, мэндэлсэн хүүхэд 447 (14.7%) -аар буурсан байна.

ХҮСНЭГТ 9. ТӨРСӨН ХҮҮХЭД, ЭХ, ХҮҮХДИЙН ЭНДЭГДЭЛ, жил бүрийн 12 сард

Үзүүлэлт	2020 XII	2021 XII	2022 XII	Өсөлт, бууралт 2021-2022	
				Тоо	Хувь
Амаржсан эхийн тоо	3 356	3 017	2 577	-440	-14.6%
Амьд төрсөн хүүхэд	3 372	3 049	2 602	-447	-14.7%
Нас барсан хүн	725	1 103	904	-199	-18.0%
Эхийн эндэгдэл	0	3	0	-3	-100.0%
Нэг хүртэл насандаа эндсэн хүүхэд	32	30	30	-3	-10.7%
1-5 настай хүүхдийн эндэгдэл	2	4	3	-1	-25.0%
Амьгүй төрөлт	20	16	11	-5	-31.3%
Гэрийн төрөлт	10	5	9	4	80.0%
Хяналтгүй төрөлт	26	11	2	-9	-81.8%

2022 оны 12 сард 643 597 хүн үзлэгт хамрагдсан нь өнгөрсөн оны мөн үетэй харьцуулахад 98 965 (18.2%)-аар өссөн байна. Эмнэлэгт хэвтэн эмчлүүлсэн хүний тоо 9 985 болж 3 374 (51.0%) хүнээр өсчээ.

ЗУРАГ 4. ХАЛДВАРТ ӨВЧИН, сараар



ХҮСНЭГТ 10. ДҮҮРЭГТ ГАРСАН ХАЛДВАРТ ӨВЧИН, жил бүрийн 12-р сард

Төрөл	2020 XII		2021 XII		2022 XII		Өөрчлөлтийн хувь
	Бодит тоо	10 000 хүнд ногдох	Бодит тоо	10 000 хүнд ногдох	Бодит тоо	10 000 хүнд ногдох	
ДҮҮРГИЙН ДҮН	1 455	94.36	15 660	1 035.91	11 086	734.78	-0.7 дахин
Гепатит	18	1.17	8	0.53	12	0.80	0.5 дахин
Цусан суулга	180	11.67	30	1.98	111	7.36	2.7 дахин
Сальмоненнез	10	0.65	0	0.00	9	0.60	9 дахин
Хоолны хордлого	20	1.30	0	0.00	2	0.13	2 дахин
Менингит	1	0.06	1	0.07	0	0.00	-1.0 дахин
Салхин цэцэг	123	7.98	16	1.06	84	5.57	4.2 дахин
Гахайн хавдар	3	0.19	0	0.00	0	0.00	-
Улаан эсэргэнэ	8	0.52	2	0.13	4	0.27	1.0 дахин
Ёлом	5	0.32	2	0.13	2	0.13	0.00
Бруцеллёз		0.00	1	0.07	0	0.00	-1.0 дахин
Гар, хөл, ам	96	6.23	0	0.00	106	7.03	106 дахин
Эритема	1	0.06	0	0.00	0	0.00	-
Хачигт риккетсиоз	1	0.06	0	0.00	0	0.00	-
Ковид-19	29	1.88	14884	984.58	10192	675.52	-0.3 дахин
Бусад	0	0.00	0	0.00	0	0.00	-
Тэмбүү	368	23.87	338	22.36	171	11.33	-0.4 дахин
Төрөлхийн тэмбүү	2	0.13	1	0.07	0	0.00	-1.0 дахин
Заг хүйтэн	99	6.42	70	4.63	53	3.51	-0.2 дахин
Сүрьеэ	217	14.07	165	10.91	207	13.72	0.2 дахин
Мөөгөнцөр	60	3.89	35	2.32	30	1.99	-0.1 дахин
Трихомониаз	153	9.92	108	7.14	103	6.83	-0.05 дахин
ХДХВ/ДОХ		0.00		0.00	0	0.00	-

Бэлгийн замын халдварт өвчин 357 болж, Мөн нийт халдварт өвчний 0.03 хувийг эзэлж байна. Мөн Ковид-19 халтварт өвчин нэг ч бүртгэгдээгүй байна.



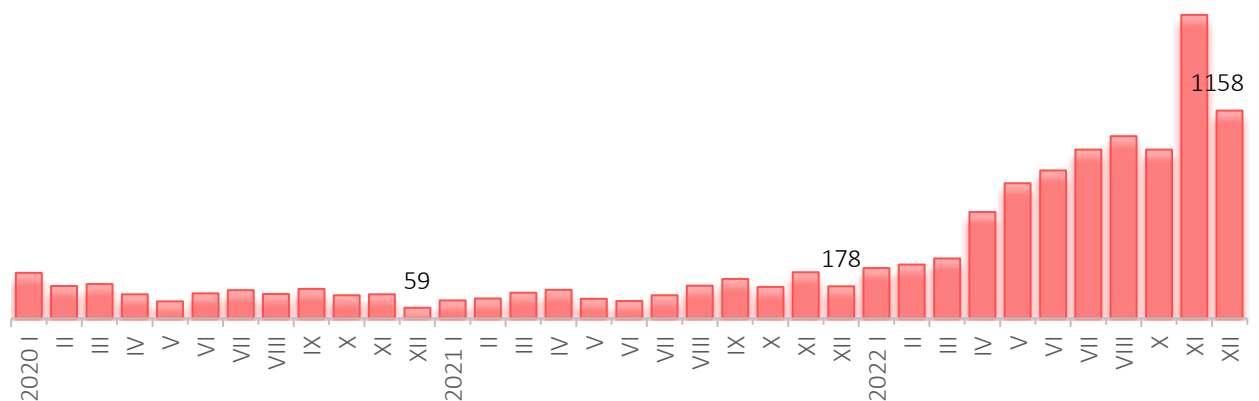
ГЭМТ ХЭРЭГ

2022 оны 12 дугаар сард дүүргийн хэмжээнд нийт 2 848 хэрэг бүртгэгдсэн нь өмнөх оны мөн үеэс 984 (52.8%) хэргээр өссөн байна. Нийт гэмт хэргийн 634 (22.3%) нь хүний эрүүл мэндийн халдашгүй байдлын эсрэг хэрэг, 31 (1.1%) нь хүний бэлгийн эрх чөлөөний эсрэг хэрэг, 21 (0.7%) нь хүний халдашгүй, чөлөөтэй байх эрхийн эсрэг хэрэг, 393 (13.8%) нь хулгайн хэрэг, 39 (1.4%) нь дээрэмдэх хэрэг, 1 382 (48.5%) нь залилан мэхлэх гэмт хэрэг, 55 (1.9%) нь хөрөнгө завших хэрэг, 58 (2.0%) нь алдаатай гүйлгээ, гээгдсэн хөрөнгө завших хэрэг, 25 (0.9%) нь мөрийтэй тоглоом зохион байгуулах, 59 (2.1%) нь автотээврийн ХАБ, АЖ зөрчих гэмт хэрэг, 110 (3.9%) нь бусад гэмт хэргүүд тус тус эзэлж байна.

ХҮСНЭГТ 11. БҮРТГЭГДСЭН ГЭМТ ХЭРЭГ, цагдаагийн хэлтсээр, төрлөөр

	2021.XII	2022.XII	Үүнээс: Цагдаагийн		Өсөлт, бууралт	
			I хэлтэс	II хэлтэс	Тоо	Хувь
Дүүргийн дүн	1864	2848	1532	1316	620	33.3%
Хүнийг алах /10.1/	16	9	2	7	-7	-43.8%
Хүнийг амиа хорлох нөхцөл байдалд хүргэх /10.4/ ХЭМ-ийн халдашгүй байдлын эсрэг /11.1-11.7/ Үүнээс: Гэр бүлийн хүчирхийлэл	7 496	16 634	7 268	9 366	9 138	1.3% 27.8%
Хүний бэлгийн эрх чөлөө, халдашгүй байдлын эсрэг/12.1-5 Үүнээс: Хүчиндэх /12.1/	2 17	5 24	1 11	4 13	3 7	1.5% 41.2%
Хүний халдашгүй, чөлөөтэй байх эрхийн эсрэг 13.1-13.13	20	31	16	15	11	55.0%
Хулгайлах /17.1/ Дээрэмдэх /17.2/ Залилан мэхлэх /17.3/ Хөрөнгө завших /17.4/ Алдаатай гүйлгээ, .. гээгдэл эд хөрөнгө, ... завших /17.5/	15 304 19 700 27	21 393 39 1382 55	19 200 20 768 50	2 193 19 614 5	6 89 20 682 28	40.0% 29.3% 2.0% 97.4% 1.0%
Мөрийтэй тоглоом зохион байгуулах /20.17/ Олон нийтийн аюулгүй байдал, ашиг сонирхлын эсрэг /20.1-20.17/ Автотээврийн хэрэгслийн ХАБ, АЖ зөрчих /27.10/ Бусад	42 63 - 47 73	58 25 - 59 110	47 17 - 33 83	11 18 - 26 27	16 -38 - 12 37	38.1% -60.3% - 25.5% 50.7%

ЗУРАГ 5. БҮРТГЭГДСЭН ГЭМТ ХЭРЭГ, сараар



ХҮСНЭГТ 12. БҮРТГЭГДСЭН ГЭМТ ХЭРГИЙН ТОО, хороогоор, төрлөөр

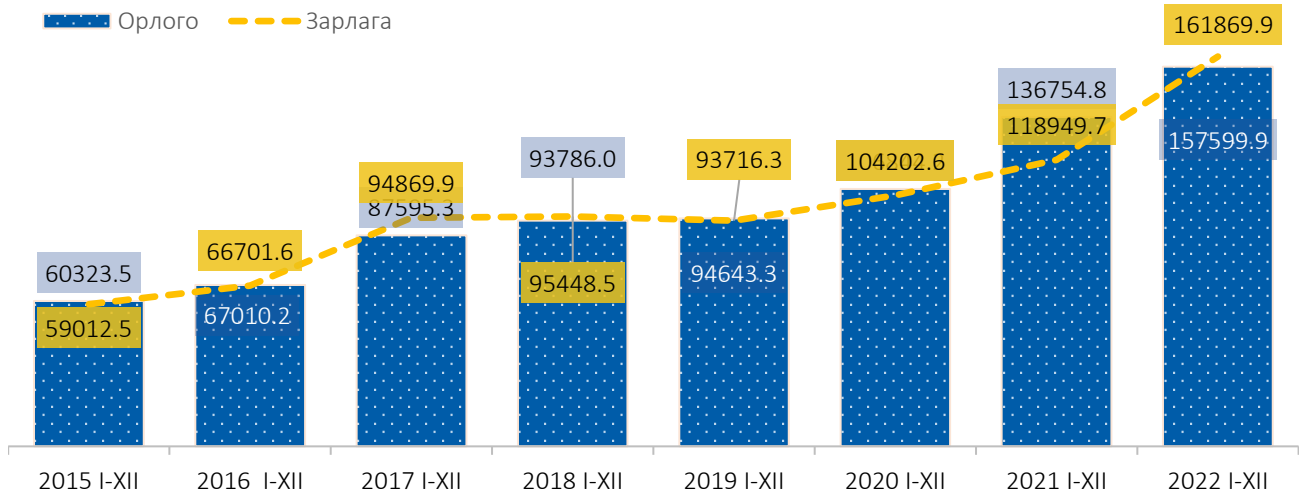
Төрөл	Дүүргийн дүн	Үүнээс: хороогоор																		
		1	2	3	4	5	6	7	8	9	10	11	12	13	14	15	16	17	18	19
ДҮҮРГИЙН ДҮН	2 848	265	176	264	187	277	136	100	55	72	118	148	211	120	97	93	96	113	138	182
Хүнийг алах /10.1/	9	1	-	-	-	-	-	1	-	-	1	1	1	1	-	-	-	-	1	2
Хүнийг амиа хорлох нөхцөл байдалд хүргэх /10.4/	16	-	-	3	1	-	-	-	3	1	-	-	1	-	-	1	1	2	2	2
ХЭМ-ийн халдашгүй байдлын эсрэг /11.1-11.7/	634	32	23	25	31	46	27	33	25	26	30	17	64	53	31	28	34	35	29	45
Үүнээс: гэр бүлийн хүчирхийлэл	5	-	-	-	-	-	-	1	-	-	-	-	1	-	1	-	-	1	1	-
Хүний бэлгийн эрх чөлөө, халдашгүй байдлын эсрэг 12.1-12.5	31	-	4	2	-	5	1	3	-	1	-	-	5	-	2	1	1	1	-	5
Үүнээс: Хүчиндэх	24	-	3	2	-	2	1	2	-	1	-	-	4	-	1	1	1	1	-	5
Хүний халдашгүй, чөлөөтэй байх эрхийн эсрэг 13.1-13.13	21	6	-	3	4	4	2	-	-	-	-	1	1	-	-	-	-	-	-	-
Хүүхдийн эсрэг 16.1-16.11	-	-	-	-	-	-	-	-	-	-	-	-	-	-	-	-	-	-	-	-
Хулгайлах /17.1/	393	34	23	44	18	30	15	20	7	9	16	11	29	17	20	8	17	11	14	50
Дээрэмдэх /17.2/	39	1	2	5	1	5	1	3	1	1	1	4	2	2	3	1	2	-	2	2
Залилан мэхлэх /17.3/	1 382	153	101	145	95	143	70	28	11	22	61	107	91	36	38	50	37	57	85	52
Хөрөнгө завших /17.4/	55	6	4	12	5	18	1	1	2	1	1	1	1	1	-	-	-	-	-	1
Алдаатай гүйлгээ, .. гээгдэл эд хөрөнгө, ... завших /17.5/	58	9	5	11	2	9	6	2	2	1	2	1	2	3	-	-	1	-	2	-
Мөрийтэй тоглоом зохион байгуулах /20.17/	35	2	3	1	3	1	3	1	-	3	1	3	5	2	-	1	-	3	-	3
Автотээврийн хэрэгслийн ХАБ, АЖ зөрчих /27.10/	59	4	5	4	4	6	3	2	1	4	3	-	6	1	-	-	2	3	1	10
Бусад	110	17	6	8	23	10	7	6	3	3	1	2	3	3	2	2	1	1	2	27



ДҮҮРГИЙН ТӨСӨВ

Дүүргийн төсвийн нэгдсэн тэнцэл 2022 оны 12 дугаар сард 4.3 сая төгрөг гарсан байна.

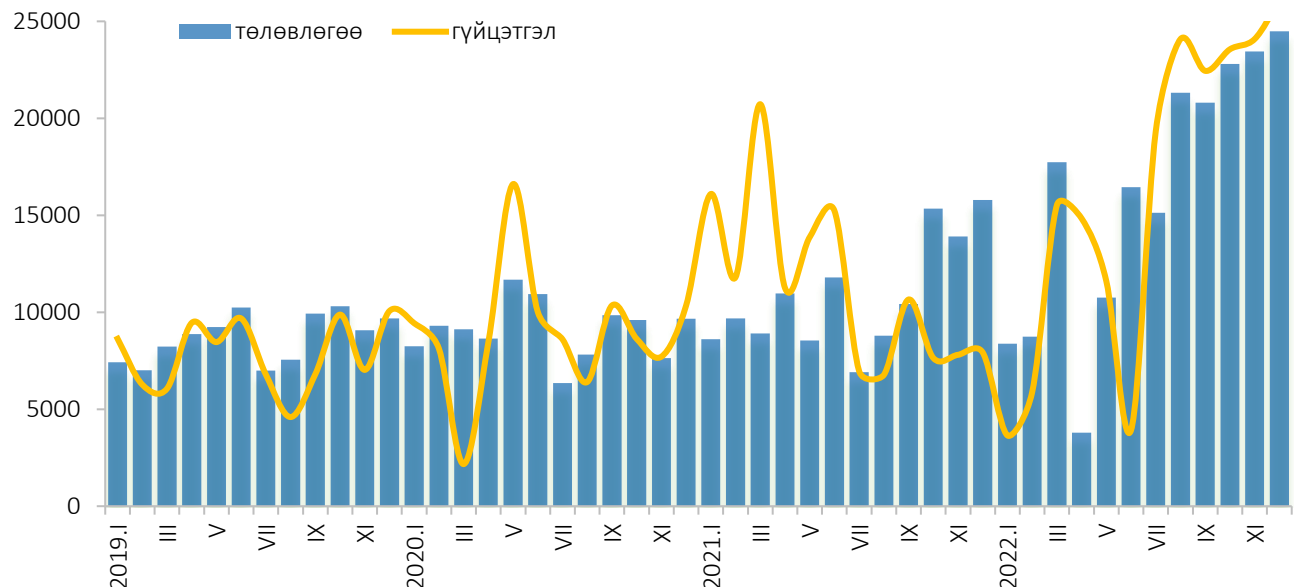
ЗУРАГ 6. ДҮҮРГИЙН ТӨСВИЙН ОРЛОГО, ЗАРЛАГА, жил бүрийн 12 сард



Дүүргийн төсвийн нийт орлого 2022 оны 12 дүгээр сард 157.6 тэрбум төгрөг болж, төлөвлөснөөс 8.1 тэрбум төгрөгөөр (0.5%) дутуу бүрджээ. Төсвийн нийт орлогын 98.1 хувийг татварын орлого, 1.1 хувийг татварын бус орлого эзэлж байна.

2022 оны 12 сард дүүргийн татварын орлого 154.6 тэрбум төгрөгт хүрч төлөвлөснөөс 1.2 тэрбум төгрөгөөр буюу 0.8 хувиар дутуу, татварын бус орлого 1.7 сая төгрөгт хүрч төлөвлөснөөс 5.1 сая төгрөгөөр (22.8%) дутуу бүрдсэн байна.

ЗУРАГ 7. ТӨСВИЙН ОРЛОГЫН ТӨЛӨВЛӨГӨӨ, ГҮЙЦЭТГЭЛ, сараар, сая төгрөгөөр



ХҮСНЭГТ 13. ОРОН НУТГИЙН ТӨСВИЙН ОРЛОГО, сая төгрөгөөр, 2022 оны 12 сард

Үзүүлэлт	Төлөвлөгөө	Гүйцэтгэл	Зөрүү	Хувь
Нийт орлого ба тусламжийн дүн	156 788.7	157 599.9	811.3	0.5%
А. Урсгал орлого	155 578.9	156 316.6	737.7	0.5%
1. Татварын орлого	153 362.1	154 605.3	1 243.2	0.8%
1.1. Орлогын албан татвар	113 795.6	120 702.4	6 906.8	6.1%
1.2. Өмчийн татвар	6 312.2	3 946.6	-2 365.5	-37.5%
1.3. Бусад татвар (төлбөр хураамж)	33 254.4	29 956.3	-3 298.1	9.9%
2. Татварын бус орлого	2 216.8	1 711.3	-505.5	-22.8%
Б. Хөрөнгийн орлого	-	-	-	-
В. Тусламжийн орлого	1 209.7	1 283.3	73.6	6.1%

Эх үүсвэр: ЧД-ын Санхүү, төрийн сангийн хэлтэс

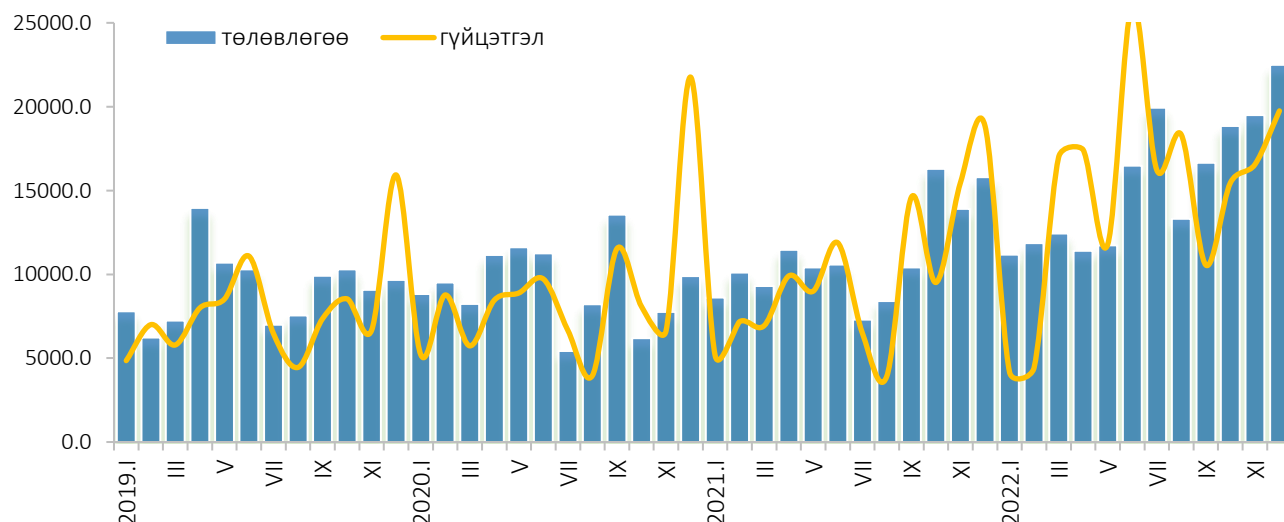
Орон нутгийн төсвийн нийт зарлага, эргэж төлөгдөх дүн 2022 оны 12 дугаар сард 161.9 тэрбум төгрөг болж төлөвлөснөөс 15.4 тэрбум төгрөг (8.7%) хэмнэсэн байна. Төсвийн нийт зарлагын 4.1 хувийг цалин хөлс, нэмэгдэл урамшуулал, 0.5 хувийг ажил олгогчоос нийгмийн даатгалд төлөх шимтгэл, 22.0 хувийг бараа, үйлчилгээний бусад зардал, 63.9 хувийг урсгал шилжүүлгийн зардал эзэлж байна.

ХҮСНЭГТ 14. ОРОН НУТГИЙН ТӨСВИЙН ЗАРЛАГА, сая төгрөгөөр, 2022 оны 12 сард

Үзүүлэлт	Төлөвлөгөө	Гүйцэтгэл	Зөрүү	Хувь
Нийт зарлага ба цэвэр зээлийн дүн	177 311.4	161 869.9	-15 441.4	-8.7
А. Урсгал зарлага	149 530.2	146 593.1	-2 937.1	-2.0
1. Бараа, үйлчилгээний зардал	44 958.6	43 129.5	-1 829.0	-4.0
1.1. Цалин, хөлс	7 024.2	6 665.8	-358.4	-5.1
1.2. Нийгмийн даатгалын шимтгэл, хураамж	940.4	861.3	-79.1	-8.4
1.3. Бараа, үйлчилгээний бусад зардал	36 993.9	35 602.4	-1 391.5	-3.8
2. Зээлийн үйлчилгээний төлбөр	-	-	-	-
3. Татаас ба урсгал шилжүүлэг	104 571.7	103 463.6	-1 108.1	-1.1
3.1. Татаас	-	-	-	-
3.2. Урсгал шилжүүлэг	104 571.7	103 463.6	-1 108.1	-1.1
Б. Хөрөнгийн зардал	27 781.1	15 276.9	-12 504.3	-45.0
Хөрөнгө оруулалт	27 781.1	15 276.9	-12 504.3	-45.0

Эх үүсвэр: ЧД-ын Санхүү, төрийн сангийн хэлтэс

ЗУРАГ 8. ТӨСВИЙН ЗАРЛАГЫН ТӨЛӨВЛӨГӨӨ, ГҮЙЦЭТГЭЛ, сараар, сая төгрөгөөр

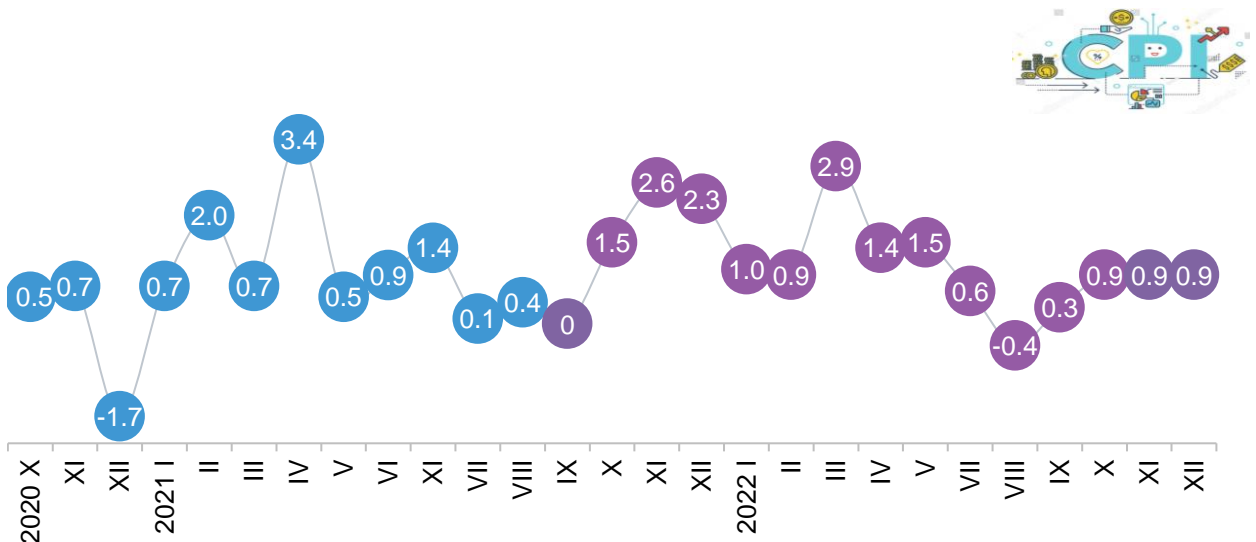




ХЭРЭГЛЭЭНИЙ ҮНЭ

2022 оны 12 дугаар сарын хэрэглээний үнийн индекс 2021 оны эцэстэй харьцуулахад 12.9 хувь, өмнөх оны мөн үетэй харьцуулахад 12.9 хувиар өссөн байна.

ЗУРАГ 9. ХЭРЭГЛЭЭНИЙ ҮНИЙН ИНДЕКС, сараар



Хэрэглээний үнийн индекс 2022 оны 12-р сард өмнөх оны эцэстэй харьцуулахад 12.9 хувиар өссөн ба үүнд хүнсний бараа, ундаа, усны бүлгийн үнэ 12.8 хувь, согтууруулах ундаа, тамхи мансууруулах бодисын бүлгийн үнэ 8.8 хувь, хувцас, бөс бараа, гутлын үнэ 22.0 хувь, орон сууц, ус, цахилгаан, хийн болон бусад түлшний бүлэг 21.3 хувь, эм тариа, эмнэлгийн үйлчилгээний бүлэг 23.2 хувь, тээвэр 3.5 хувь, холбооны хэрэгсэл, шуудангийн үйлчилгээ 3.1 хувь, амралт, чөлөөт цаг, соёлын бараа үйлчилгээ 10.2 хувь, боловсролын үйлчилгээ 10.7 хувь, даатгал, санхүүгийн үйлчилгээ 5.4 хувь, зочид буудал, нийтийн хоол, дотуур байр 12.5 хувь, бусад бараа үйлчилгээ 23.6 хувиар тус тус өссөн нь нөлөөлжээ.

ХҮСНЭГТ 15. ХЭРЭГЛЭЭНИЙ ҮНИЙН ИНДЕКС, барааны бүлгээр

Бараа, үйлчилгээний бүлгийн нэр	2020-XII	2021-XII	2022-XII	2022 XII
	2019-XII	2020-XII	2021-XII	2022 XI
Ерөнхий индекс	101.9	114.8	112.9	100.9
Хүнсний бараа, ундаа, ус	109	122.4	112.8	101.5
Согтууруулах ундаа, тамхи	105	107.9	108.8	100.8
Хувцас, бөс бараа, гутал	103.6	103.5	122.0	101.7
Орон сууц, ус цахилгаан, түлш	87.7	120.1	121.3	100.9
Гэр ахуйн тавилга, гэр ахуйн бараа	102.7	106.1	113.8	100.2
Эм тариа, эмнэлгийн үйлчилгээ	103.4	108.5	123.2	99.2
Тээвэр	96.1	121.3	103.5	100.2
Холбооны хэрэгсэл, шуудангийн үйлчилгээ	100.1	103.9	103.1	100.1
Амралт, чөлөөт цаг, соёлын бараа үйлчилгээ	100.7	102.4	110.2	101.0
Боловсролын үйлчилгээ	100.6	106.7	110.7	100.0
Даатгал, санхүүгийн үйлчилгээ			105.4	100.0
Зочид буудал, нийтийн хоол, дотуур байр	105.7	122.4	112.5	100.3
Бусад бараа үйлчилгээ	104.8	111.5	123.6	104.2



ДҮҮРГИЙН АЮУЛГҮЙ БАЙДАЛ

Зам тээврийн осол, зөрчил: Чингэлтэй дүүрэг дэх Замын цагдаагийн тасгийн алба хаагч нарын гудамж замд хийсэн хяналт шалгалтаар 2022 оны 12 дугаар сард 8 201 зөрчил илрүүлснээс нийт 7 626 жолоочийг 316.9 сая төгрөгөөр торгож ажиллав.

ХҮСНЭГТ 17. ТОРГУУЛСАН ЖОЛООЧИЙН ТОО, торгуулийн хэмжээ

Торгууль	2020 XI	2021 XI	2022 XI
Торгуулсан жолоочийн тоо	110 431	35 751	67 315
Торгуулийн нийт хэмжээ /сая төгрөг/	2 491	1 355.4	2 788.4

ХҮСНЭГТ 18. ЗАМ ТЭЭВРИЙН ЗӨРЧИЛ, зөрчлийн хэлбэрээр

Зөрчлийн хэлбэр	2020 XI	2021 XI	2022 XI
НИЙТ ЗӨРЧИЛ	113 122	38 078	59 659
Согтууруулах ундааны зүйл хэрэглэсэн үедээ тээврийн хэрэгсэл жолоодсон	2 253	1 854	4 062
Тээврийн хэрэгсэл жолоодох эрхгүй, боловч тээврийн хэрэгсэл жолоодсон	506	363	673
Бүрэн бус тээврийн хэрэгсэл жолоодсон	9 258	1 127	3 278
Хамгаалах бүс хэрэглээгүй	3 731	334	1 453
Хориглосон нөхцөлөөр зогссон	49 239	1 976	16 294
Хүн ба ачаа тээвэрлэх журам зөрчсөн	619	28	40
Эгнээ байраа буруу эзэлсэн	6 538	609	1 081
Бусад зөрчил	41 795	21 861	28 113

2022 оны 12 сард эрэн сурвалжлагдаж байсан 22 иргэнийг илрүүлж харьяаллын дагуу холбогдох байгууллага, албан тушаалтанд шилжүүлэн ажилласан.

Онцгой байдал: Онцгой байдлын хэлтэс нь 2022 оны эхний 12 сар хүртэл үйлчлэх хүрээний нутаг дэвсгэрт 393 гал түймэр гамшиг ослын дуудлагаар ажилласан байна. Өмнөх оны мөн үеэс 29 тохиолдлоор (8.0%) өссөн байна.

ХҮСНЭГТ 22. ГАЛ ТҮЙМРИЙН ДУУДЛАГА ЗАРЦУУЛСАН ХӨРӨНГИЙН ҮЗҮҮЛЭЛТ, 2022 оны 12 сарын байдлаар

Үзүүлэлтүүд	Хэмжих нэгж	2021 I-XII	2022 I-XII	Өөрчлөлт %
Дуудлагын тоо	Тоо	364	393	8.0
Гал түймэр	Тоо	296	363	22.6
Иргэд унтраасан гал түймэр	Тоо	52	21	-59.6
Өөрөө унтраасан гал түймэр	Тоо	11	5	-54.5
Худал дуудлага	Тоо	5	4	-20.0
Ажилласан цаг	Цаг.мин	158.8	45.46	-71.4
Ашиглагдсан ус	Тонн	4 687.2	717	-84.7
Ашиглагдсан шатхуун /дизель/	Литр	2 783.5	3 917	40.7
Ашиглагдсан хөөс	Литр	278	100	-64.0
Зарцуулсан, мөнгө	Сая.төг	16.6	14.2	-14.5
Аварсан хүний тоо	Тоо	606	565	-6.8
Унтраасан барилга байшингийн тоо	Тоо	245	238	-2.9
Нийт өмч хөрөнгө	Сая.төг	16 701.0	5 570	3.0 дахин
Амьсгалын бие даасан төхөөрөмж	Тоо	238	301	26.5



НИЙТИЙН АЖ АХУЙ

Чингэлтэй дүүргийн хувьд нийт цэвэрлэгээний ажил, хог хаягдлыг Тохижилт үйлчилгээний байгууллага болон “Найши ХХК” нь хариуцаж ажилладаг.

Дүүргийн хэмжээнд 2022 оны 12 сард 83818.0мян.м² зам талбай цэвэрлэж, 352.9 мян.м³ хог тээвэрлэсэн байна. Тээвэрлэсэн хог өмнөх жилийн мөн үеэс 337.9 мян.м³(22.5%) өссөн байна.

Ажил үйлчилгээний орлого 13 482.4 сая төгрөг болж өмнөх оны мөн үеэс 12 724.0 сая төгрөгөөр (16.7%) өссөн байна. Орлогын эх үүсвэрийг ангилбал 17.7% зам талбай, 48.8% гэр хорооллоос, 17.7% орон сууцнаас, 20.6%-ийг албан газраас олсон орлого тус тус эзэлж байна.

ХҮСНЭГТ 22. ТОХИЖИЛТ, ЦЭВЭРЛЭГЭЭНИЙ АЖИЛ, ОРЛОГО, жил бүрийн 12 сард

Үзүүлэлт	Хэмжих нэгж	2020 XII	2021 XII	2022 XII	Өсөлт бууралт (хувь)
Цэвэрлэсэн талбай	мян.м ²	13 510.9	12 222.2	83 818.0	5.8 дахин
Тээвэрлэсэн хог	мян.м ³	187.7	15.0	352.9	22.5 дахин
Орон сууц	мян.м ³	37.6	2.4	52.9	21.0 дахин
Гэр хороолол	мян.м ³	101.2	8.8	234.3	25.6 дахин
Албан газар	мян.м ³	26.3	1.9	48.6	24.5 дахин
Зам талбай	мян.м ³	22.6	1.4	34.7	23.6 дахин
Ажил үйлчилгээний орлого	сая.төг	10 053.8	758.4	13 482.4	16.7 дахин
Зам талбай	сая.төг	1 741.8	113.0	2 390.0	20.1 дахин
Гэр хороолол	сая.төг	4 345.6	377.4	6 579.6	16.4 дахин
Орон сууц	сая.төг	1 741.8	113.0	2 390.0	20.1 дахин
Албан газар	сая.төг	2 224.6	154.9	2 788.1	16.9 дахин



ТӨРИЙН БУСАД ҮЙЛЧИЛГЭЭ

Иргэний бүртгэлийн үйлчилгээ: 2022 оны 12 сард Чингэлтэй дүүргийн Улсын бүртгэлийн хэлтэс нь иргэний бүртгэлийн 8 төрлийн үйлчилгээ 47 154 иргэнд үзүүлсэн нь өмнөх оны мөн үеэс 5945 (14.4%) хүнээр нэмэгдсэн үзүүлэлттэй байна. Өмнөх оны мөн үетэй харьцуулахад иргэний бүртгэлийн зарим бүртгэл нэмэгдсэн үзүүлэлттэй байна.

ХҮСНЭГТ 23. ИРГЭНИЙ БҮРТГЭЛИЙН ҮЙЛЧИЛГЭЭ АВСАН ХҮНИЙ ТОО, үйлчилгээний төрлөөр

Үзүүлэлт	2021 XII-I	2022 XII-I	Өсөлт/ бууралт	
Нийт	41 209	47 154	14.4	
Шинэ төрсөн	3 148	2 780	-11.7	
Гэрлэлт	534	835	56.4	
эр бүл цуцлалт	200	283	41.5	
Хүүхэд үрчлэлт	30	47	56.7	
Эцэг тогтоосон	97	139	43.3	
Овог, нэр өөрчлөх	159	195	22.6	
Шилжин ирсэн	7 056	2 484	-64.8	
Лавлагаа	18 594	28 312	52.3	
Иргэний үнэмлэх олголт	16 нас хүрч шинээр авсан	2 094	1 869	-10.7
	дахин олголт	9 297	10 210	9.8

Эд хөрөнгийн бүртгэлийн үйлчилгээ: 2022 оны эхний 12 сард Чингэлтэй дүүргийн Улсын бүртгэлийн хэлтэс нь эд хөрөнгийн бүртгэлийн 7 төрлийн үйлчилгээг нийт 1 235 иргэн, аж ахуй нэгж байгууллагад үзүүлж, үйлчилгээний хөлсөнд 14.3 сая төгрөгийн хураамж авсан байна. Энэ нь өмнөх оны мөн үеэс үйлчилгээ авсан хүн 12 095 (90.7%) хүнээр буурсан, үйлчилгээний хөлс 217.1(93.8) сая төгрөгөөр буурсан байна.

ХҮСНЭГТ 22. ЭД ХӨРӨНГИЙН БҮРТГЭЛИЙН ҮЙЛЧИЛГЭЭ АВСАН ҮЙЛЧЛҮҮЛЭГЧИЙН ТОО, ТӨРЛӨӨР

Үйлчилгээний төрөл	2022 XII-I					
	Эд хөрөнгийн бүртгэл		Газар		Газраас бусад	
	Үйлчилгээний тоо	Үйлчилгээний хөлс (мян.төг)	Үйлчилгээний тоо	Үйлчилгээний хөлс (мян.төг)	Үйлчилгээний тоо	Үйлчилгээний хөлс (мян.төг)
Анхны бүртгэл	160	239.0	56	80.0	104	159.0
Өмчлөх эрх шилжих гэрээ	305	6 072.0	105	2 084.0	200	3 988.0
Барьцааны гэрээ	668	7 493.0	255	1 436.8	143	6 056.2
Бусад гэрээ	4	10.0	0	0.0	4	10.0
Бүртгэлд өөрчлөлт оруулах	33	396.0	10	128.0	23	268.0
Урьдчилсан тэмдэглэл	4	10.0	1	5.0	3	5.0
Лавлагаа хуулбар	61	37.0	24	6.0	37	31.0
нийт	1 235	14 257.0	451	3 739.8	514	10 517.2

Улаан загалмай: Чингэлтэй дүүргийн хэмжээнд 2022 оны эхний 12 сард 78 649 хүнд 43.5 сая төгрөгийн халамж үйлчилгээ үзүүлсэн нь өмнөх оны мөн үеийнхээс 29 957 хүнээр ихэссэн, зарцуулсан зардал 14.1 сая төгрөгөөр буурсан байна.

ХҮСНЭГТ 23 . ЗОХИОН БАЙГУУЛСАН АРГА ХЭМЖЭЭ, ТӨРЛӨӨР, ОНООР

Үзүүлэлтүүд	2021 XII-I			2022 XII-I		
	Хэдэн удаа	Хамрагдсан хүний тоо	Зардал (мян.төг)	Хэдэн удаа	Хамрагдсан хүний тоо	Зардал (мян.төг)
НИЙТ	1 408	78 256	117 143.0	1 430	78 649	43 490.0
Халамж үйлчилгээ	180	2 948	39 987.0	146	1 091	13 800.0
Халамжийн чиглэлээрх сургалт, сурталчилгаа	49	2 344	6 145.0	856	25 840	2 200.0
Анхны тусламжийн сургалт	18	301	66.0	40	845	170.0
Эрүүл мэндийг дэмжих сургалт, сурталчилгаа	286	47 124	6 120.0	97	16 370	10 500.0
Гамшгийн тусламж	713	2 278	51 400.0	68	279	3 400.0
Гамшгийн талаарх сургалт, сурталчилгаа	77	15 654	6 965.0	57	17 147	920.0
Донорын өдөрлөг, сурталчилгаа	7	1 536	10.0	9	948	0.0
Хүүхэд залуучуудын хөдөлгөөний чиглэлээрх сургалт, сурталчилгаа	26	2 342	560.0	101	5 818	9 300.0

Хүмүүнлэгийн хууль эрх зүй, 7-н зарчим, Төр, Улаан загалмайн хамтын ажиллагааны сурталчилгаа	52	3 729	5 890.0	56	10 311	3200.0
--	----	-------	---------	----	--------	--------

Халамжийн чиглэлээрх сургалт, сурталчилгааг 856 удаа зохион байгуулж 25 840 иргэн, эрүүл мэндийг дэмжих сургалт, сурталчилгааг 97 удаа зохион байгуулж 16 370 иргэн, хүүхэд залуучуудын хөдөлгөөний чиглэлээрх сургалт, сурталчилгааг 97 удаа зохион байгуулж 16 370 иргэн, хүмүүнлэгийн хууль эрх зүй, 7-н зарчим, Төр, Улаан загалмайн хамтын ажиллагааны сурталчилгааг 56 удаа зохион байгуулж 10 311 иргэнийг тус тус хамруулсан байна.

Захиргааны мэдээлэл: Дүүргийн хэмжээнд 2022 оны эхний 12 сард 4609 иргэдээс өргөдөл, гомдол ирснээс 4517-г хуульд заасан хугацаанд нь шийдвэрлэж, 40 нь шийдвэрлэх шатандаа хянагдаж байна. Нийт ирүүлсэн өргөдөл гомдлын 98.0 хувийг шийдвэрлэж хариу өгсөн байна.

ХҮСНЭГТ 28. ИРГЭДИЙН ӨРГӨДӨЛ, ГОМДЛЫН МЭДЭЭ, хүлээн авсан нэгжийн ангиллаар 2022 оны 12-р сар

Ангилал	2022 он I-XII	Үүнээс:	
		Шийдвэрлэх шатандаа байгаа	Шийдвэрлэж хариу өгсөн
Нийт	4 609	40	4569
Нийслэлийн Үйлчилгээний нэгдсэн төв	38	1	37
Нутгийн захиргааны байгууллагууд	3 209	28	3 181
1800-1200 дугаарын оператор	226	3	223
11-11 төвөөс ирсэн	952	8	944
Гар утасны аппликэйшнээр ирсэн	22	0	22
Мессеж	1	0	1
E-Service	35	0	35
Facebook	0	0	0
Хороо бүртгэсэн	0	0	0
НМХГ тусгай дугаар	126	0	126



WWW.1212.MN СТАТИСТИКИЙН МЭДЭЭЛЛИЙН НЭГДСЭН САН

Статистик 
Мэдээ, мэдээлэл 
Номын сан 
Мэдлэгээ шалгах тоглоом 
Валютын ханш 



аппликейнаас
СТАТИСТИКИЙН мэдээллээ аваарай

Data lab | тооллого судалгааны микро мэдээллийн сан



Social network



www.facebook.com/StatisticMongolia/
www.facebook.com/chingelteistatistic



www.twitter.com/statistic_mn

Лавлах утас



70113013
70110767
70130767
11-310767

1900-1212

Цахим шуудан



chingeltei@nso.mn
information@nso.mn

ХЯНАСАН
ХЭЛТСИЙН ДАРГА

Д.МӨНХЗУЛ

НЭГТГЭСЭН
МЭРГЭЖИЛТЭН

Ч.ДАРХАНСОЁМБО