



# ЧИНГЭЛТЭЙ ДҮҮРГИЙН ЭДИЙН ЗАСАГ, НИЙГМИЙН БАЙДЛЫН ТАНИЛЦУУЛГА



**2022-XI**

	АГУУЛГА	Хуудасны тоо
	ДҮҮРГИЙН ЭДИЙН ЗАСАГ, НИЙГМИЙН ҮНДСЭН ҮЗҮҮЛЭЛТ	2
	ДҮҮРГИЙН ӨРХ, ХҮН АМЫН 2020 ОНЫ ҮНДСЭН ҮЗҮҮЛЭЛТ	3
	НИЙСЛЭЛИЙН ЭДИЙН ЗАСАГ, НИЙГМИЙН ҮЗҮҮЛЭЛТҮҮД, ДҮҮРГЭЭР	4
	ХӨДӨЛМӨР ЭРХЛЭЛТ	5
	НИЙГМИЙН ДААТГАЛ	6
	БОЛОВСРОЛ	7
	ЭРҮҮЛ МЭНДИЙН ҮЙЛЧИЛГЭЭ	8-9
	ГЭМТ ХЭРЭГ	10-11
	ДҮҮРГИЙН ТӨСӨВ	12-13
	ХЭРЭГЛЭЭНИЙ ҮНЭ	14-15
	ДҮҮРГИЙН АЮУЛГҮЙ БАЙДАЛ	16
	НИЙТИЙН АЖ АХУЙН	17
	ТӨРИЙН БУСАД ҮЙЛЧИЛГЭЭ	18-20

ХҮСНЭГТ 1. ДҮҮРГИЙН ЭДИЙН ЗАСАГ, НИЙГМИЙН ҮНДСЭН ҮЗҮҮЛЭЛТ, дүүргээр

Үзүүлэлт	Хэмжих нэгж	2021 ХI	2022 ХI	Өөрчлөлт хувь
Шинэ төрсөн хүүхэд	тоо	2 839	2 380	-16.2%
Бүртгэлтэй ажилгүй иргэд	тоо	956	901	-5.8%
Үүнээс: эмэгтэй	тоо	337	513	52.2%
Халдварт өвчнөөр	тоо	15 614	11 003	-29.5%
Дүүргийн төсвийн орлого	тэрбум.төг	128.8	133.6	3.7%
Дүүргийн төсвийн зарлага	тэрбум.төг	100.0	121.9	21.9%
Хэрэглээний үнийн индексийн сарын өөрчлөлт	пункт	14.5	11.9	17.9%
Төгрөгийн ам.доллартай харьцах ханш, сарын эцэст	1US\$ =₮	2 848.9	3 439.4	20.7%

ХҮСНЭГТ 2. ДҮҮРГИЙН ӨРХ, ХҮН АМЫН 2021 ОНЫ ҮНДСЭН ҮЗҮҮЛЭЛТ

	Нутаг дэвсгэрийн хэмжээ (га)	Өрхийн тоо	Хүн амын тоо	Өрхийн дундаж ам бүлийн тоо <sup>1</sup>	Хүн амын нягтрал <sup>2</sup>	Хүн ам зүйн ачаалал <sup>3</sup>
Дүүргийн дүн	8930.0	38 413	150 548	3.9	1 686	64.1
1 -р хороо	29.7	903	4 040	4.5	13 603	72.3
2 -р хороо	19.7	962	3 636	3.8	18 457	63.7
3 -р хороо	16.5	1 599	6 432	4.0	38 982	69.1
4 -р хороо	30.6	1 253	5 258	4.2	17 183	58.5
5 -р хороо	28.2	1 187	4 709	4.0	16 699	60.7
6 -р хороо	24.6	2 322	8 761	3.8	35 614	69.5
7 -р хороо	47.2	3 268	12 460	3.8	26 398	56.6
8 -р хороо	45.1	983	3 849	3.9	8 534	53.5
9 -р хороо	71.8	1 689	6 647	3.9	9 258	53.6
10 -р хороо	47.3	1 810	7 433	4.1	15 715	55.7
11 -р хороо	158.1	1 325	5 164	3.9	3 266	54.1
12 -р хороо	317.2	3 480	14 531	4.2	4 581	56.9
13 -р хороо	94.9	1 870	7 446	4.0	7 846	63.7
14 -р хороо	93.2	1 769	6 860	3.9	7 361	58.0
15 -р хороо	98.2	2 143	8 651	4.0	8 810	60.0
16 -р хороо	452.0	3 067	12 356	4.0	2 734	57.4
17 -р хороо	709.2	3 543	13 278	3.7	1 872	58.3
18 -р хороо	640.5	2 325	8 320	3.6	1 299	54.8
19 -р хороо	6006.0	2 915	10 717	3.7	178	59.5

<sup>1</sup> Нэг өрхөд ногдох ам бүлийн дундаж тоо

<sup>2</sup> Нэг километр квадрат газар нутагт ногдох хүний тоо

<sup>3</sup> 15-64 насны 100 хүнд ногдох хүүхэд, өндөр настны тоо

ХҮСНЭГТ 2. НИЙСЛЭЛИЙН ЭДИЙН ЗАСАГ, НИЙГМИЙН ҮЗҮҮЛЭЛТҮҮД, ДҮҮРГЭЭР

Үзүүлэлт	Хэмжих Нэгж	2021 I-XI					2022 I-XI				
		Хотын дундаж	Хамгийн өндөр		Хамгийн бага		Хотын дундаж	Хамгийн өндөр		Хамгийн бага	
Хүн амын нягтрал /нэг кв км-т ногдох хүн/	Тоо	323	Баянгол	7 961	Налайх	57	331	Баянгол	8 109	Налайх	57
			Чингэлтэй	1 714	Багануур	48		Чингэлтэй	1 703	Багануур	48
			Сүхбаатар	700	Багахангай	33		Сүхбаатар	700	Багахангай	33
Нялхсын нас баралт /амьд төрсөн 1000 хүүхдэд/	0\00*	11	Налайх	17	Сүхбаатар	9	12	Багахангай	13	Хан-Уул	9
			Багануур	11	Хан-Уул	7		Сонгинохайрхан	11	Баянгол	8
			Сонгинохайрхан	10	Багахангай	-		Баянзүрх	11	Багануур	-
10 000 хүн тутмаас халдварт өвчнөөр өвчлөгсөд	0\000	1 652	Хан-Уул	1 316	Багануур	824	1181	Багахангай	2 491	Сүхбаатар	917
			Баянзүрх	1 273	Сонгинохайрхан	782		Налайх	2 066	Чингэлтэй	729
			Сүхбаатар	1 181	Багахангай	619		Хан-Уул	1 242	Сонгинохайрхан	630
Төсвийн орлого, зарлагын харьцаа зарлага=100	тоо	94	Чингэлтэй	86	Багануур	16	94	Баянзүрх	149	Чингэлтэй	102
			Хан-Уул	56	Налайх	15		Хан-Уул	118	Налайх	68
			Сүхбаатар	53	Багахангай	9		Багануур	109	Багахангай	23
16-аас дээш насны 10 000 хүнд ногдох Гэмт хэрэг	тоо	153	Сүхбаатар	212	Налайх	101	217	Сүхбаатар	367	Налайх	123
			Баянзүрх	166	Багануур	83		Баянгол	271	Багануур	99
			Чингэлтэй	161	Багахангай	63		Чингэлтэй	261	Багахангай	74

Тайлбар: \* промилль

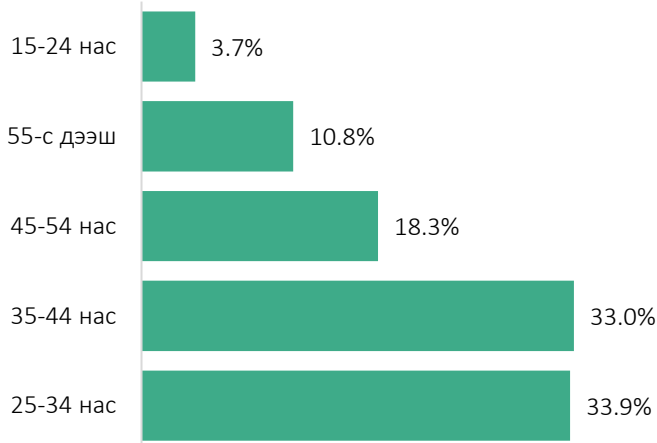


## ХӨДӨЛМӨР ЭРХЛЭЛТ

Чингэлтэй дүүргийн Хөдөлмөр, халамж үйлчилгээний хэлтсийн захиргааны статистик мэдээгээр тус хэлтэст ажил хайж бүртгүүлсэн иргэдийн тоо 2022 оны 11 дүгээр сарын эцэст 901, үүнээс 674 (74.9%) нь бүртгэлтэй ажилгүй иргэд, 227 (25.1%) нь ажилтай боловч өөр ажил хайж байгаа иргэд байна.

Нийт бүртгэлтэй ажилгүй иргэд өмнөх оны мөн үеэс 209 (18.8%), өмнөх сараас 94 (9.4%) хүнээр тус тус буурсан үзүүлэлттэй байна. Бүртгэлтэй ажилгүй иргэдийн 513 (56.9%) нь эмэгтэйчүүд байна.

### ЗУРАГ 1. ДҮҮРГИЙН БҮРТГЭЛТЭЙ АЖИЛГҮЙ ИРГЭД, насны бүлгээр, хувиар



Насны бүлгээр авч үзвэл бүртгэлтэй нийт ажилгүйчүүдийн 34 (3.7%) нь 15-24 насны, 306 (33.9%) нь 25-34 насны, 298 (33.0%) нь 35-44 насны, 165 (18.3%) нь 45-54 насны, 98 (10.8%) 55-аас дээш насны хүмүүс байна.

### ХҮСНЭГТ 4. БҮРТГЭЛТЭЙ АЖИЛГҮЙ ИРГЭД, боловсролын түвшнээр, 11 дүгээр сарын эцэст

Үзүүлэлт	Ажилгүйчүүдийн тоо			Дүнд эзлэх хувь		
	2020 XI	2021 XI	2022 XI	2020 XI	2021 XI	2022 XI
Бүртгэлтэй ажилгүйчүүд, бүгд	903	956	901	100.0	100.0	100.0
Үүнээс:						
Дээд боловсролтой	293	247	224	32.4	25.9	24.8
Тусгай дунд боловсролтой	52	58	48	5.7	6.1	5.3
Техникийн болон мэргэжлийн	33	24	48	3.7	2.5	5.3
Ерөнхий боловсролтой	524	598	569	58.0	62.6	63.1
Боловсролгүй	2	2	12	0.2	2.9	1.3

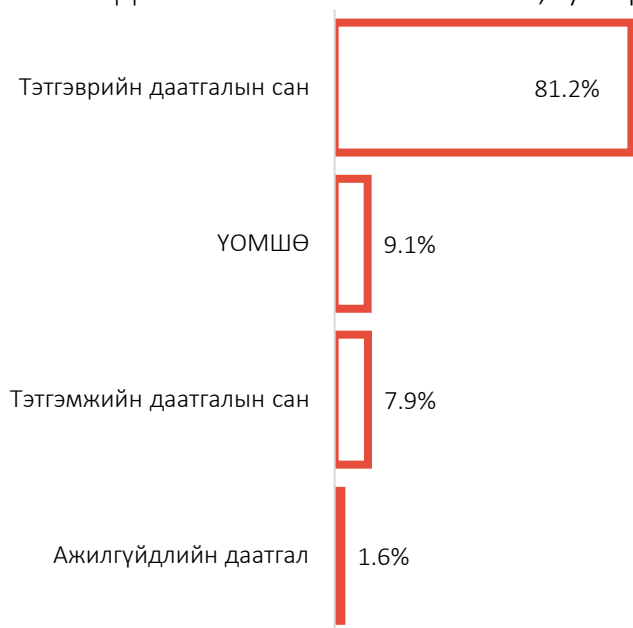


## НИЙГМИЙН ДААТГАЛ

2022 оны эхний 11 сард дүүргийн Нийгмийн даатгалын хэлтсийн үйлчилгээнд 4.6 мянган байгууллагын 114.4 мянган иргэн, сайн дурын 7.8 мянган иргэн бүгд 122.2 мянган иргэд хамрагдаж нийгмийн даатгалын шимтгэл төлжээ.

Нийгмийн даатгалын шимтгэл төлөгч нийт иргэдийн 88.4 мянга (72.1%) нь аж ахуйн нэгж байгууллагын, 26.0 мянга (21.2%) нь төсөвт байгууллагын, 6.3 мянга буюу (7.0%) нь сайн дурын даатгуулагчид байна.

ЗУРАГ 2. ДААТГАЛЫН САНГИЙН ОРЛОГО, хувиар

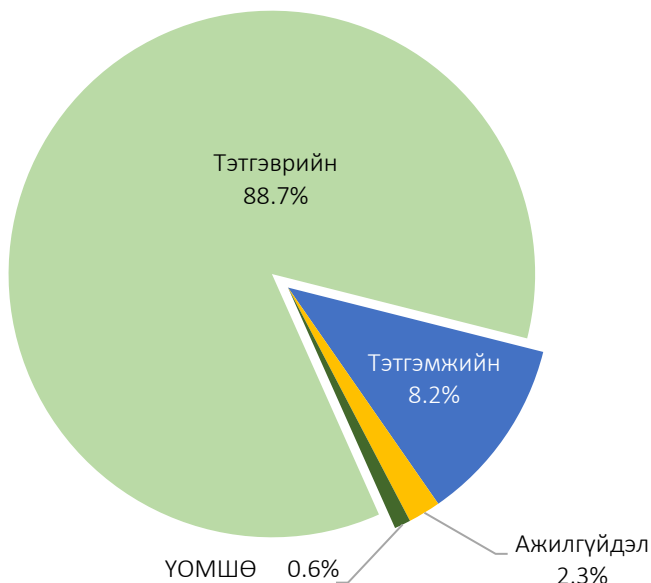


Дүүргийн Нийгмийн даатгалын хэлтэс нь 2022 оны эхний 11 сард нийгмийн даатгалын шимтгэлийн орлогын төлөвлөгөөг 8.1 хувиар давуулан биелүүлж, нийгмийн даатгалын санд нийт 362 тэрбум төгрөг хуримтлуулсан байна.

Даатгалын санд хуримтлуулсан нийт шимтгэлийн орлогын 81.2 хувь нь тэтгэврийн даатгалын санд, 9.1 хувь нь үйлдвэрлэлийн осол мэргэжлээс шалтгаалах өвчний (ҮОМШӨ) даатгалын санд, 7.9 хувь нь тэтгэмжийн даатгалын санд, 1.6 хувь ажилгүйдлийн даатгалын санд тус тус төвлөрчээ.

ЗУРАГ 3. ДААТГАЛЫН САНГИЙН ЗАРЛАГА, хувиар

Нийгмийн даатгалын сангийн зардал 2022 оны эхний 11 сард 356 тэрбум төгрөг болж өмнөх оны мөн үеэс 230.4 (1.8) дахин тэрбум төгрөгөөр өссөн байн.



Нийт зардлын 88.7 хувийг тэтгэврийн, 8.2 хувийг тэтгэмжийн, 0.6 хувийг ҮОМШӨ-ний, 2.3 хувийг ажилгүйдлийн даатгалын сангаас олгосон зардал эзэлж байна.



## БОЛОВСРОЛЫН САЛБАР

Дүүргийн хэмжээнд 2021-2022 оны хичээлийн жилийн ерөнхий боловсролын сургуульд суралцагчдийн тоо 29 054 болж өмнөх оны мөн үеэс 2 122 (7.9%) хүүхдээр нэмэгдсэн байна.

2021-2022 оны хичээлийн жилд сургуулийн өмнөх боловсролд нийт 12 890 хүүхэд хамрагджээ.

### ХҮСНЭГТ 7. ЧИНГЭЛТЭЙ ДҮҮРГИЙН ЕБС-Д СУРАЛЦАГЧДЫН ТОО, ХҮЧИН ЧАДАЛ

Сургууль	2020-2021 оны хичээлийн жил				2021-2022 оны хичээлийн жил			
	Хүчин чадал	Хүүхдийн тоо	Бүлэг дүүргэлт	хүчин чадал хэтрэлт %	Хүчин чадал	Хүүхдийн тоо	Бүлэг дүүргэлт	хүчин чадал хэтрэлт %
БҮГД	13 410	26 932	563.5	3069.2	14 020	29 054	36.6	109.7
5-р сургууль	960	3 311	47.9	344	1 200	3 379	45.6	39.3
17-р сургууль	1 240	2 298	36.0	185.3	1 240	2 316	53.5	36.2
23-р сургууль	1 280	3 588	53.6	280.3	1 240	3 592	34.5	53.6
24-р сургууль	920	3 636	32.0	264.6	1 370	3 747	36.6	43.1
37-р сургууль	1 200	1 915	31	395.2	1 200	1 976	60.7	30.4
39-р сургууль	1 060	1 750	36.5	165.1	1 100	1 839	59.8	36.0
49-р сургууль	960	1 201	29.3	125.1	960	1 232	77.9	29.3
50-р сургууль	1 370	2 556	42.6	186.6	1 370	2 634	58.0	42.5
57-р сургууль	920	1 430	31.8	155.4	920	1 479	62.2	32.2
61-р сургууль	720	886	30.6	123.1	720	915	78.7	30.5
72-р сургууль	1 400	2 086	37.3	149	1 400	2 230	62.8	34.8
112-р сургууль	120	97	16.2	80.8	120	82	146.3	11.7
117-р сургууль	720	1 490	30.4	206.9	640	1 462	43.8	29.8
138-р сургууль	180	311	26.0	172.8	180	315	57.1	22.5
139-р сургууль	180	545	36.3	0.03	180	545	33.0	33.0
140-р сургууль	180	423	32.5	235	180	434	41.5	33.4
149-р сургууль	-	-	-	-	720	758	20.1	103.5
СУИС-ийн харьяа Бадмаараг ахлах сургууль	-	279	-	-	-	270	-	22.5
Хувийн	-	1 216	13.5	-	-	1 216	13.5	-

### ХҮСНЭГТ 8. ЧИНГЭЛТЭЙ ДҮҮРГИЙН ЦЭЦЭРЛЭГИЙН ХҮҮХДИЙН ТОО, ХҮЧИН ЧАДАЛ

Үзүүлэлт	2017-2018	2018-2019	2019-2020	2020-2021	2021-2022
2-5 настай хүүхэд	15 077	15 565	14 585	7 336	12 890
СӨБ-д хамрагдсан	11 386	11 185	10 584	7 336	12 890
Хүчин чадал	5 985	6 912	7 580	4 001	8 445
Хүчин чадал хэтрэлт	90.2	61.6	39.6	83.3	71.5
Цэцэрлэгийн тоо	55	58	53	50	54
Үүнээс: Улсын цэцэрлэг	29	28	31	32	39
Хувийн цэцэрлэг	26	30	22	18	15





## ЭРҮҮЛ МЭНД

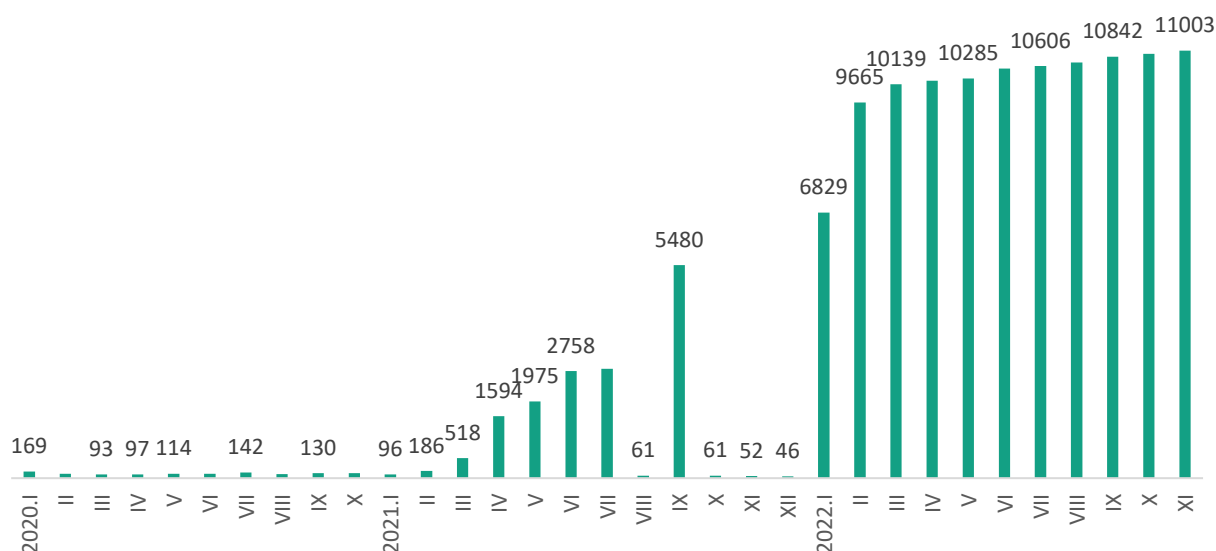
Дүүргийн Эрүүл мэндийн төвийн мэдээгээр 2022 оны 11 сард 2 355 эх амаржиж, 2 380 хүүхэд мэндэлсэн нь өмнөх оны мөн үеэс төрсөн эх 460 (16.3%)-аар, мэндэлсэн хүүхэд 459 (16.2%) -аар буурсан байна.

### ХҮСНЭГТ 9. ТӨРСӨН ХҮҮХЭД, ЭХ, ХҮҮХДИЙН ЭНДЭГДЭЛ, жил бүрийн 11 сард

Үзүүлэлт	2020 XI	2021 XI	2022 XI	Өсөлт, бууралт 2021-2022	
				Тоо	Хувь
Амаржсан эхийн тоо	3 067	2 815	2 355	-460	-16.3%
Амьд төрсөн хүүхэд	3 078	2 839	2 380	-459	-16.2%
Нас барсан хүн	673	993	802	-191	-19.2%
Эхийн эндэгдэл	0	3	0	-3	-100.0%
Нэг хүртэл насандаа эндсэн хүүхэд	29	28	25	-3	-10.7%
1-5 настай хүүхдийн эндэгдэл	2	4	3	-1	-25.0%
Амьгүй төрөлт	19	16	9	-7	-43.8%
Гэрийн төрөлт	9	4	9	5	125.0%
Хяналтгүй төрөлт	23	10	2	-8	-80.0%

2022 оны 11 сард 593 544 хүн үзлэгт хамрагдсан нь өнгөрсөн оны мөн үетэй харьцуулахад 97 178 (19.6%)-аар өссөн байна. Эмнэлэгт хэвтэн эмчлүүлсэн хүний тоо 9 127 болж 3 386 (59.0%) хүнээр өсчээ.

### ЗУРАГ 4. ХАЛДВАРТ ӨВЧИН, сараар



ХҮСНЭГТ 10. ДҮҮРЭГТ ГАРСАН ХАЛДВАРТ ӨВЧИН, жил бүрийн 11-р сард

Төрөл	2020 XI		2021 XI		2022 XI		Өөрчлөлтийн хувь
	Бодит тоо	10 000 хүнд ногдох	Бодит тоо	10 000 хүнд ногдох	Бодит тоо	10 000 хүнд ногдох	
ДҮҮРГИЙН ДҮН	1 365	88.52	15 614	1 032.87	11 003	729.27	-0.3 дахин
Гепатит	17	1.10	8	0.53	10	0.66	0.3 дахин
Цусан суулга	180	11.67	29	1.92	103	6.83	2.6 дахин
Сальмоненнез	10	0.65	0	0.00	8	0.53	-
Хоолны хордлого	20	1.30	0	0.00	1	0.07	-
Менингит	1	0.06	1	0.07	0	0.00	-1.0 дахин
Салхин цэцэг	122	7.91	16	1.06	73	4.84	3.6 дахин
Гахайн хавдар	3	0.19	0	0.00	0	0.00	-
Улаан эсэргэнэ	8	0.52	2	0.13	4	0.27	1.0 дахин
Ёлом	5	0.32	2	0.13	2	0.13	-
Бруцеллэз	0	0.00	0	0.00	0	0.00	-
Гар, хөл, ам		0.00	1	0.07	0	0.00	-1.0 дахин
Эритема	96	6.23	0	0.00	100	6.63	-
<b>Ковид-19</b>	12	0.78	14 884	984.58	10 192	675.52	-0.3 дахин
Бусад	1	0.06	0	0.00	0	0.00	-
Тэмбүү	331	21.47	324	21.43	155	10.27	-0.5 дахин
Төрөлхийн тэмбүү	2	0.13	1	0.07	0	0.00	-1.0 дахин
Заг хүйтэн	89	5.77	68	4.50	49	3.25	-0.3 дахин
Сүрьеэ	204	13.23	147	9.72	184	12.20	0.3 дахин
Мөөгөнцөр	56	3.63	32	2.12	29	1.92	-0.1 дахин
Трихомониаз	146	9.47	99	6.55	93	6.16	-0.1 дахин
ХДХВ/ДОХ	0	0.00	0	0.00	0	0.00	-

Бэлгийн замын халдварт өвчин 326 болж, Мөн нийт халдварт өвчний 0.02 хувийг эзэлж байна. Мөн Ковид-19 халтварт өвчин нэг ч бүртгэгдээгүй байна.



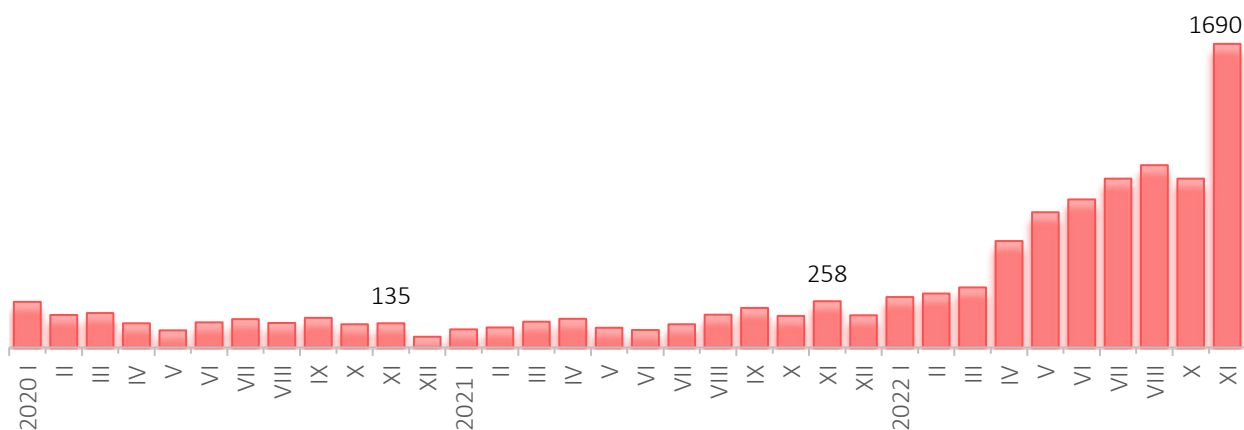
## ГЭМТ ХЭРЭГ

2022 оны 11 дугаар сард дүүргийн хэмжээнд нийт 2 630 хэрэг бүртгэгдсэн нь өмнөх оны мөн үеэс 944 (56.0%) хэргээр өссөн байна. Нийт гэмт хэргийн 579 (22.0%) нь хүний эрүүл мэндийн халдашгүй байдлын эсрэг хэрэг, 26 (1.0%) нь хүний бэлгийн эрх чөлөөний эсрэг хэрэг, 16 (0.6%) нь хүний халдашгүй, чөлөөтэй байх эрхийн эсрэг хэрэг, 360 (13.7%) нь хулгайн хэрэг, 39 (1.5%) нь дээрэмдэх хэрэг, 1 294 (49.2%) нь залилан мэхлэх гэмт хэрэг, 52 (2.0%) нь хөрөнгө завших хэрэг, 49 (1.9%) нь алдаатай гүйлгээ, гээгдсэн хөрөнгө завших хэрэг, 34 (1.3%) нь мөрийтэй тоглоом зохион байгуулах, 60 (2.3%) нь автотээврийн ХАБ, АЖ зөрчих гэмт хэрэг, 99 (3.7%) нь бусад гэмт хэргүүд тус тус эзэлж байна.

### ХҮСНЭГТ 11. БҮРТГЭГДСЭН ГЭМТ ХЭРЭГ, цагдаагийн хэлтсээр, төрлөөр

	2021.XI	2022.XI	Үүнээс: Цагдаагийн		Өсөлт, бууралт	
			I хэлтэс	II хэлтэс	Тоо	Хувь
Дүүргийн дүн	1686	2630	1013	942	1 043	144.5%
Хүнийг алах /10.1/	14	9	2	7	-1	-16.7%
Хүнийг амиа хорлох нөхцөл байдалд хүргэх /10.4/	4	13	6	3	13	6.5%
ХЭМ-ийн халдашгүй байдлын эсрэг /11.1-11.7/	453	579	238	341	175	80.3%
Үүнээс: Гэр бүлийн хүчирхийлэл	3	5	1	4	0	0.0%
Хүний бэлгийн эрх чөлөө, халдашгүй байдлын эсрэг/12.1-5	20	26	13	13	0	0.0%
Үүнээс: Хүчиндэх /12.1/	17	19	8	11	-2	-13.3%
Хүний халдашгүй, чөлөөтэй байх эрхийн эсрэг 13.1-13.13	14	16	14	2	-3	-27.3%
Хулгайлах /17.1/	268	360	176	184	167	1.6%
Дээрэмдэх /17.2/	19	39	20	19	12	2.0%
Залилан мэхлэх /17.3/	656	1 294	714	580	629	2.9%
Хөрөнгө завших /17.4/	26	52	47	5	18	0.9%
Алдаатай гүйлгээ, .. гээгдэл эд хөрөнгө, ... завших /17.5/	38	49	41	8	19	1.3%
Мөрийтэй тоглоом зохион байгуулах /20.17/	36	34	16	18	-17	-58.6%
Олон нийтийн аюулгүй байдал, ашиг сонирхлын эсрэг /20.1-20.17/	-	-	-	-	-	-
Автотээврийн хэрэгслийн ХАБ, АЖ зөрчих /27.10/	35	60	33	27	23	1.8%
Бусад	120	96	77	19	17	41.5%

### ЗУРАГ 5. БҮРТГЭГДСЭН ГЭМТ ХЭРЭГ, сараар



ХҮСНЭГТ 12. БҮРТГЭГДСЭН ГЭМТ ХЭРГИЙН ТОО, хороогоор, төрлөөр

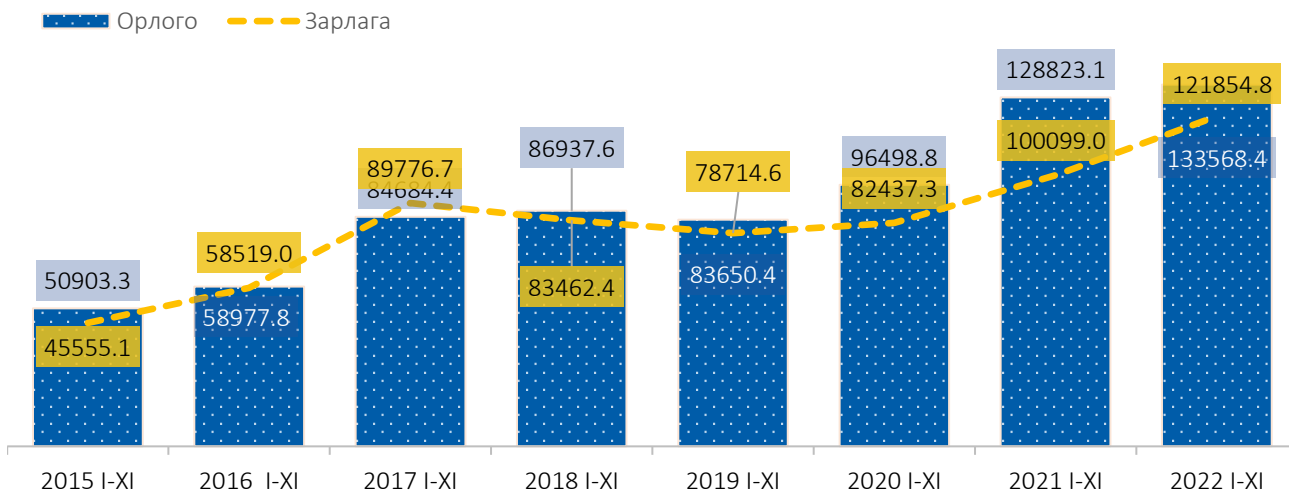
Төрөл	Дүүргийн дүн	Үүнээс: хороогоор																		
		1	2	3	4	5	6	7	8	9	10	11	12	13	14	15	16	17	18	19
ДҮҮРГИЙН ДҮН	2 630	246	155	239	170	254	126	92	56	62	112	143	201	109	92	88	90	101	128	166
Хүнийг алах /10.1/	7	1	-	-	-	-	-	1	-	-	1	1	1	1	-	-	-	-	1	2
Хүнийг амиа хорлох нөхцөл байдалд хүргэх /10.4/	12	1	3	-	-	-	-	1	3	1	2	1	1	2	-	-	-	1	2	3
ХЭМ-ийн халдашгүй байдлын эсрэг /11.1-11.7/	579	27	21	22	28	38	26	29	24	23	27	16	62	47	31	28	33	32	23	42
Үүнээс: гэр бүлийн хүчирхийлэл	5	-	-	-	-	-	-	1	-	-	-	-	1	-	1	-	-	1	1	-
Хүний бэлгийн эрх чөлөө, халдашгүй байдлын эсрэг 12.1-12.5	26	-	3	2	-	3	-	3	1	1	-	-	5	-	1	1	1	1	-	4
Үүнээс: Хүчиндэх	19	-	2	2	-	-	-	2	1	1	-	-	4	-	-	1	1	1	-	4
Хүний халдашгүй, чөлөөтэй байх эрхийн эсрэг 13.1-13.13	16	4	-	2	5	2	1	-	-	-	-	1	1	-	-	-	-	-	-	-
Хүүхдийн эсрэг 16.1-16.11	-	-	-	-	-	-	-	-	-	-	-	-	-	-	-	-	-	-	-	-
Хулгайлах /17.1/	360	32	18	39	16	25	14	18	8	6	16	11	29	15	19	8	16	10	13	47
Дээрэмдэх /17.2/	39	1	2	4	1	6	1	3	1	1	1	4	3	2	3	1	2	-	1	2
Залилан мэхлэх /17.3/	1 294	145	92	136	85	134	64	26	12	20	58	104	85	34	35	48	34	50	85	47
Хөрөнгө завших /17.4/	52	5	3	11	4	19	1	1	2	1	1	1	1	1	-	1	-	-	-	1
Алдаатай гүйлгээ, .. гээгдэл эд хөрөнгө, ... завших /17.5/	49	10	4	8	2	8	5	2	1	1	2	1	1	2	-	-	1	-	1	-
Мөрийтэй тоглоом зохион байгуулах /20.17/	34	2	2	-	3	1	4	2	-	2	1	3	5	2	-	1	-	3	-	3
Автотээврийн хэрэгслийн ХАБ, АЖ зөрчих /27.10/	60	4	5	4	4	6	3	2	1	4	3	-	6	1	-	-	2	3	1	11
Бусад	96	15	5	7	22	11	7	5	3	2	1	1	2	3	2	-	1	1	2	6



## ДҮҮРГИЙН ТӨСӨВ

Дүүргийн төсвийн нэгдсэн тэнцэл 2022 оны 11 дугаар сард 11.7 сая төгрөг гарсан байна.

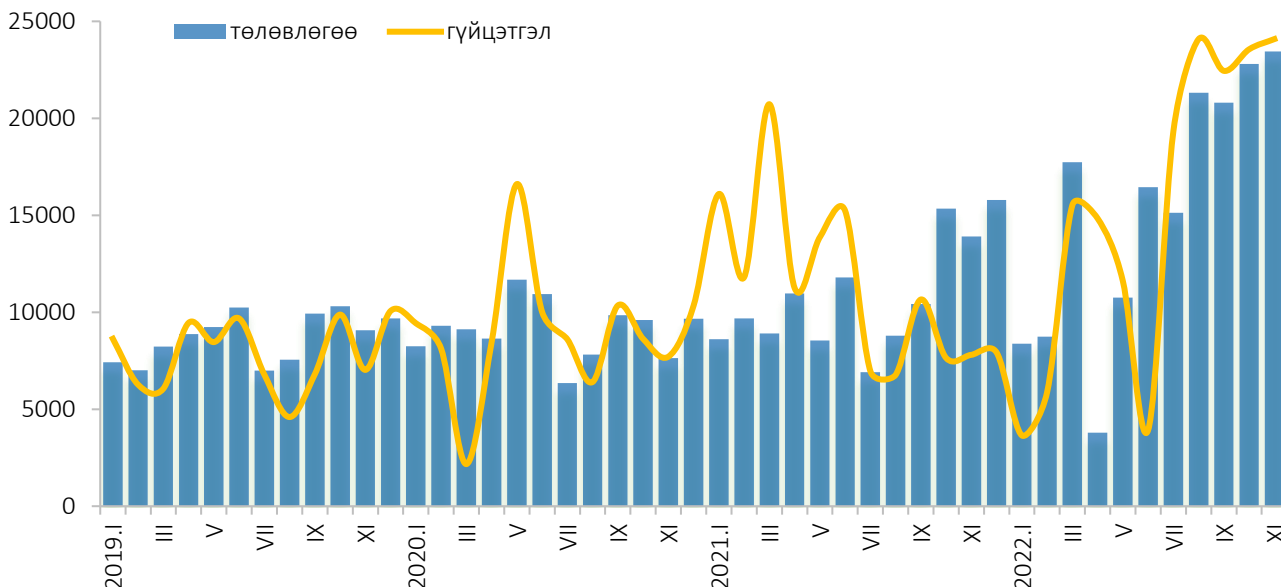
ЗУРАГ 6. ДҮҮРГИЙН ТӨСВИЙН ОРЛОГО, ЗАРЛАГА, жил бүрийн 11 сард



Дүүргийн төсвийн нийт орлого 2022 оны 11 дүгээр сард 133.7 тэрбум төгрөг болж, төлөвлөснөөс 4.4 тэрбум төгрөгөөр (3.2%) дутуу бүрджээ. Төсвийн нийт орлогын 98.0 хувийг татварын орлого, 1.1 хувийг татварын бус орлого эзэлж байна.

2022 оны 11 сард дүүргийн татварын орлого 130.9 тэрбум төгрөгт хүрч төлөвлөснөөс 4.0 тэрбум төгрөгөөр буюу 3.0 хувиар дутуу, татварын бус орлого 1.5 сая төгрөгт хүрч төлөвлөснөөс 4.4 сая төгрөгөөр (22.7%) дутуу бүрдсэн байна.

ЗУРАГ 7. ТӨСВИЙН ОРЛОГЫН ТӨЛӨВЛӨГӨӨ, ГҮЙЦЭТГЭЛ, сараар, сая төгрөгөөр



ХҮСНЭГТ 13. ОРОН НУТГИЙН ТӨСВИЙН ОРЛОГО, сая төгрөгөөр, 2022 оны 11 сард

Үзүүлэлт	Төлөвлөгөө	Гүйцэтгэл	Зөрүү	Хувь
Нийт орлого ба тусламжийн дүн	137 954.6	133 568.4	-4 386.1	-3.2%
А. Урсгал орлого	136 848.7	132 399.3	-4 449.4	-3.3%
1. Татварын орлого	134 902.5	130 894.0	-4 008.5	-3.0%
1.1. Орлогын албан татвар	100 108.3	104 664.9	-4 556.6	4.6%
1.2. Өмчийн татвар	5 690.4	3 173.9	-2 516.6	-44.2%
1.3. Бусад татвар (төлбөр хураамж)	29 103.7	23 055.2	-6 048.5	-20.8%
2. Татварын бус орлого	1 946.2	1 505.3	-440.9	-22.7%
Б. Хөрөнгийн орлого	-	-	-	-
В. Тусламжийн орлого	1 105.8	1 169.1	-63.3	5.7%

Эх үүсвэр: ЧД-ын Санхүү, төрийн сангийн хэлтэс

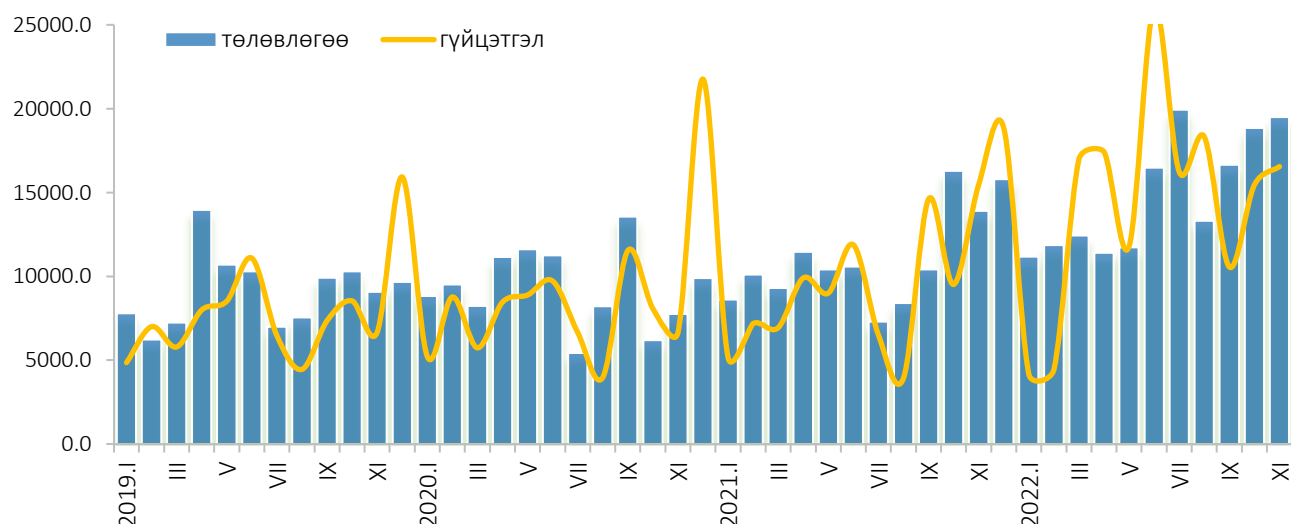
Орон нутгийн төсвийн нийт зарлага, эргэж төлөгдөх дүн 2022 оны 11 дугаар сард 121.9 тэрбум төгрөг болж төлөвлөснөөс 35.7 тэрбум төгрөг (22.7%) хэмнэсэн байна. Төсвийн нийт зарлагын 5.0 хувийг цалин хөлс, нэмэгдэл урамшуулал, 0.6 хувийг ажил олгогчоос нийгмийн даатгалд төлөх шимтгэл, 25.1 хувийг бараа, үйлчилгээний бусад зардал, 57.1 хувийг урсгал шилжүүлгийн зардал эзэлж байна.

ХҮСНЭГТ 14. ОРОН НУТГИЙН ТӨСВИЙН ЗАРЛАГА, сая төгрөгөөр, 2022 оны 11 сард

Үзүүлэлт	Төлөвлөгөө	Гүйцэтгэл	Зөрүү	Хувь
Нийт зарлага ба цэвэр зээлийн дүн	157 581.6	121 854.8	-35 726.8	-22.7
А. Урсгал зарлага	132 254.3	107 007.2	-25 247.1	-19.1
1. Бараа, үйлчилгээний зардал	42 018.6	37 483.5	-4 535.0	-10.8
1.1. Цалин, хөлс	6 791.0	6 150.1	-640.9	-9.4
1.2. Нийгмийн даатгалын шимтгэл, хураамж	901.9	784.4	-117.5	-13.0
1.3. Бараа, үйлчилгээний бусад зардал	34 325.7	30 549.0	-3 776.7	-11.0
2. Зээлийн үйлчилгээний төлбөр	-	-	-	-
3. Татаас ба урсгал шилжүүлэг	90 235.7	69 523.6	-20 712.1	-23.0
3.1. Татаас	-	-	-	-
3.2. Урсгал шилжүүлэг	90 235.7	69 523.6	-10 419.7	-23.0
Б. Хөрөнгийн зардал	25 327.3	14 847.6	-10 479.7	-41.4
Хөрөнгө оруулалт	25 327.3	14 847.6	-10 479.7	-41.4

Эх үүсвэр: ЧД-ын Санхүү, төрийн сангийн хэлтэс

ЗУРАГ 8. ТӨСВИЙН ЗАРЛАГЫН ТӨЛӨВЛӨГӨӨ, ГҮЙЦЭТГЭЛ, сараар, сая төгрөгөөр

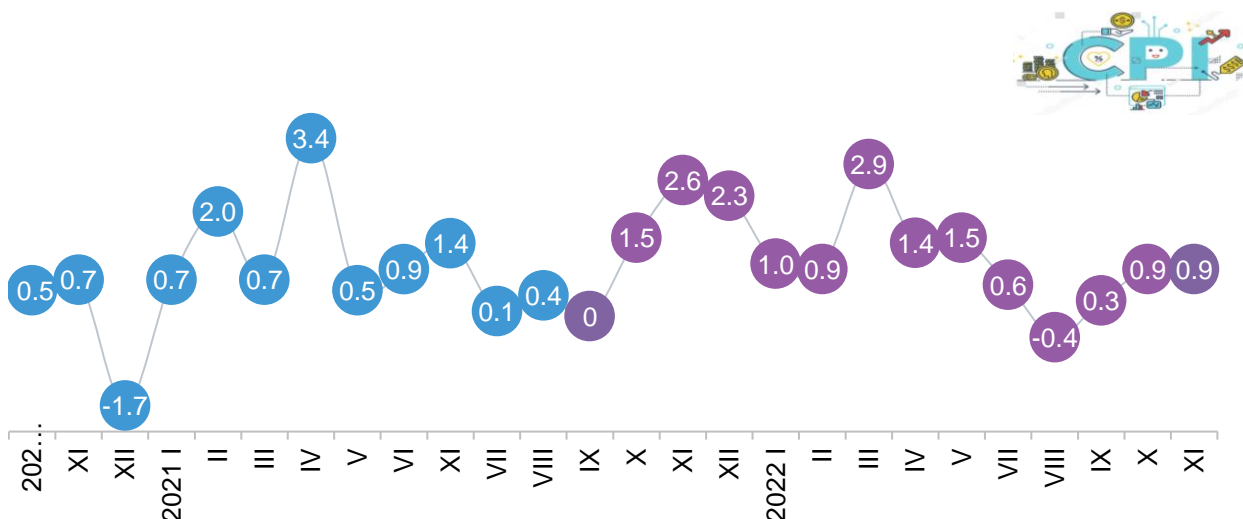




## ХЭРЭГЛЭЭНИЙ ҮНЭ

2022 оны 11 дүгээр сарын хэрэглээний үнийн индекс 2021 оны эцэстэй харьцуулахад 14.5 хувь, өмнөх оны мөн үетэй харьцуулахад 11.9 хувиар өссөн байна.

ЗУРАГ 9. ХЭРЭГЛЭЭНИЙ ҮНИЙН ИНДЕКС, сараар



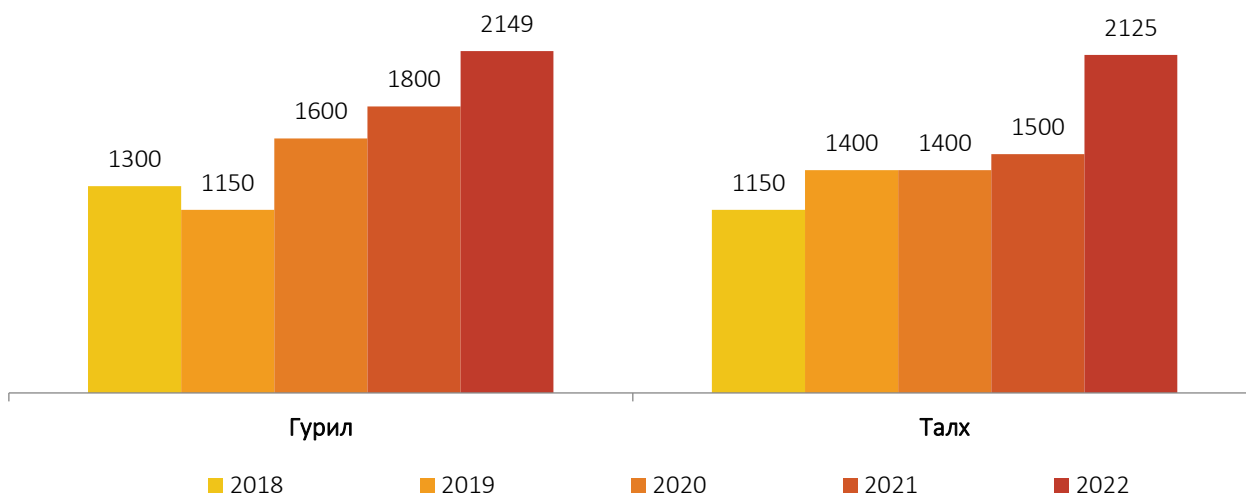
Хэрэглээний үнийн индекс 2022 оны 11-р сард өмнөх оны эцэстэй харьцуулахад 11.9 хувиар өссөн ба үүнд хүнсний бараа, ундаа, усны бүлгийн үнэ 11.1 хувь, согтууруулах ундаа, тамхи мансууруулах бодисын бүлгийн үнэ 7.9 хувь, хувцас, бөс бараа, гутлын үнэ 20.0 хувь, орон сууц, ус, цахилгаан, хийн болон бусад түлшний бүлэг 20.3 хувь, эм тариа, эмнэлгийн үйлчилгээний бүлэг 24.1 хувь, тээвэр 3.2 хувь, холбооны хэрэгсэл, шуудангийн үйлчилгээ 3.1 хувь, амралт, чөлөөт цаг, соёлын бараа үйлчилгээ 9.2 хувь, боловсролын үйлчилгээ 10.7 хувь, даатгал, санхүүгийн үйлчилгээ 5.4 хувь, зочид буудал, нийтийн хоол, дотуур байр 12.2 хувь, бусад бараа үйлчилгээ 18.6 хувиар тус тус өссөн нь нөлөөлжээ.

ХҮСНЭГТ 15. ХЭРЭГЛЭЭНИЙ ҮНИЙН ИНДЕКС, барааны бүлгээр

Бараа, үйлчилгээний бүлгийн нэр	2021-XI	2022-XI	2022-XI	2022 XI
	2020-XI	2021-XI	2021-XII	2022 X
Ерөнхий индекс	111.1	114.5	111.9	100.9
Хүнсний бараа, ундаа, ус	119.3	115.3	111.1	101.6
Согтууруулах ундаа, тамхи	107.7	108.5	107.9	101.5
Хувцас, бөс бараа, гутал	102.3	122.5	120.0	101.5
Орон сууц, ус цахилгаан, түлш	99.5	123.4	120.3	100.5
Гэр ахуйн тавилга, гэр ахуйн бараа	105.3	116.5	113.6	101.2
Эм тариа, эмнэлгийн үйлчилгээ	108.4	130.5	124.1	101.0
Тээвэр	118.6	103.8	103.2	100.0
Холбооны хэрэгсэл, шуудангийн үйлчилгээ	101.6	103.1	103.1	100.6
Амралт, чөлөөт цаг, соёлын бараа үйлчилгээ	103.8	109.9	109.2	100.5
Боловсролын үйлчилгээ	106.7	110.7	110.7	100.0
Даатгал, санхүүгийн үйлчилгээ	110.8	105.4	105.4	100.0
Зочид буудал, нийтийн хоол, дотуур байр	112.5	117.3	112.2	100.0
Бусад бараа үйлчилгээ	108.5	124.3	118.6	101.5

Чингэлтэй дүүрэгт үйл ажиллагаа явуулж байгаа томоохон захууд болох Алтжин, Бөмбөгөр, Нарантуул-2, Хүчит шонхор захуудаас авсан барааны бүтээгдэхүүний дундаж үнэ.

ЗУРАГ 10. АЛТАН ТАРИА ДЭЭД ГУРИЛ, АТАР ТАЛХНЫ ҮНЭ, жил бүрийн 11 сард, төгрөгөөр

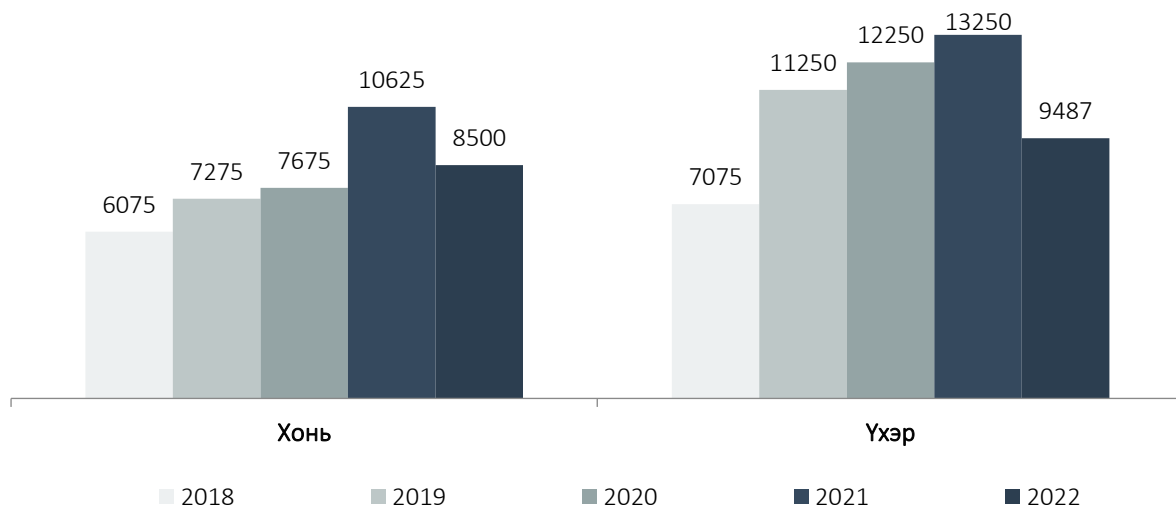


ХҮСНЭГТ 16. БАРАА БҮТЭЭГДЭХҮҮНИЙ ДУНДАЖ ҮНЭ, төгрөг, жил бүрийн 11 сард

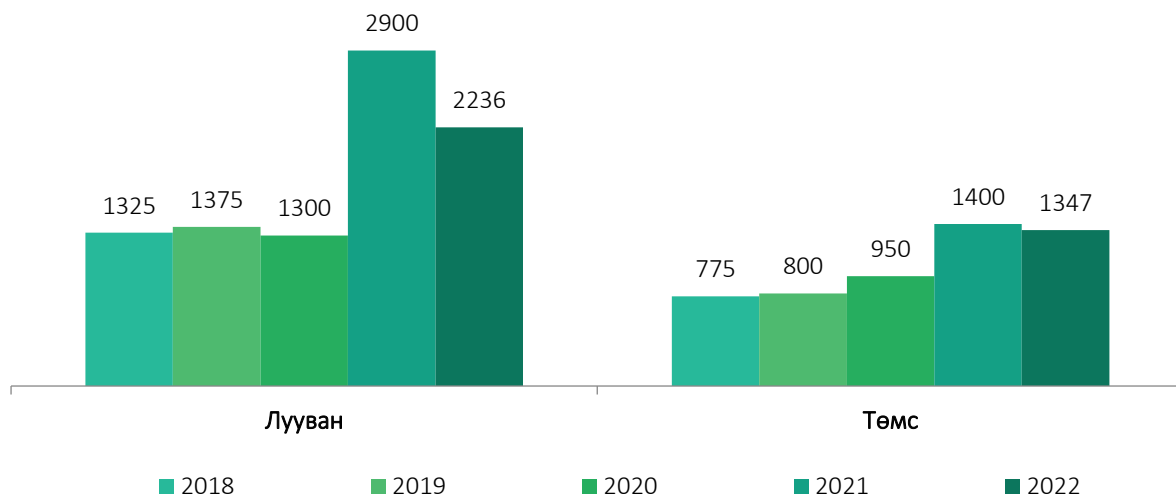
Бүтээгдэхүүний нэр	Хэмжих нэгж	2020 XI	2021 XI	2022 XI
Алтан тариа 1-р зэрэг	кг	1 300	1 600	1 897
Атар талх	ш	1 400	1 500	2 125
Цагаан будаа	кг	3 400	3 913	4 450
Шар будаа	кг	3 250	3 600	3 400
Хонины мах /ястай/	кг	7 675	10 625	9 487
Үхрийн мах /ястай/	кг	10 625	13 250	12 347
Адууны мах	кг	8 825	9 900	10 488
Тахианы гуя	кг	-	-	11 500
Сүү задгай	кг	1 800	1 800	2 500
Хорхой ааруул	кг	11 500	14 000	23 979
Өндөг	ш	350	430	487
Ургамлын тос	л	3 663	4 350	10 900
Алим	кг	5 250	7 650	7 483
Банана, шар	кг	5 625	6 000	7 864
Төмс	кг	1 100	1 400	1 347
Лууван	кг	1 650	2 900	2 236
Сонгино	кг	1 575	3 000	3 240
Элсэн чихэр	кг	2 650	2 700	3 550
Эдийн саван "Popular"	ш	850	1000	1 300
Угаалгын нунтаг "ОМО"	ш	2 500	2 500	5 874
Аяга, таваг угаагч шингэн "Fairy"	ш	3 450	3 600	4 200



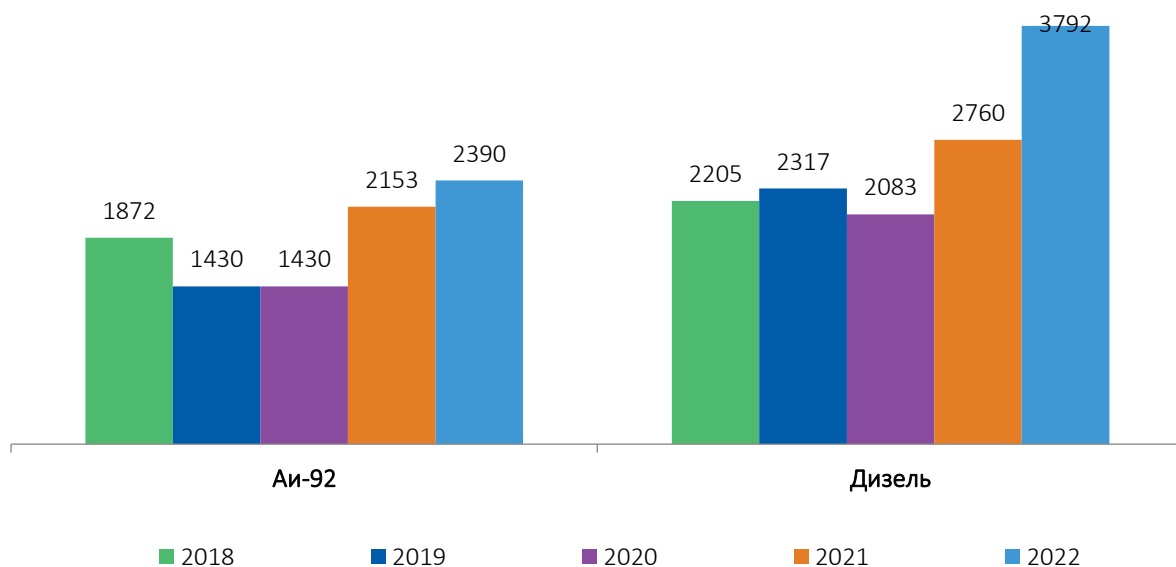
ЗУРАГ 11. НЭГ КГ ХОНЬ, ҮХРИЙН МАХНЫ ДУНДАЖ ҮНЭ, жил бүрийн 11 сард, төгрөгөөр



ЗУРАГ 12. НЭГ КГ ЛУУВАН, ТӨМСНИЙ ДУНДАЖ ҮНЭ, жил бүрийн 11 сард, төгрөгөөр



ЗУРАГ 13. ШАТАХУУНЫ ҮНЭ, ЖИЛ БҮРИЙН 11 САРД, төгрөгөөр





## ДҮҮРГИЙН АЮУЛГҮЙ БАЙДАЛ

**Зам тээврийн осол, зөрчил:** Чингэлтэй дүүрэг дэх Замын цагдаагийн тасгийн алба хаагч нарын гудамж замд хийсэн хяналт шалгалтаар 2022 оны 11 дүгээр сард 8 201 зөрчил илрүүлснээс нийт 7 626 жолоочийг 316.9 сая төгрөгөөр торгож ажиллав.

### ХҮСНЭГТ 17. ТОРГУУЛСАН ЖОЛООЧИЙН ТОО, торгуулийн хэмжээ

Торгууль	2020 XI	2021 XI	2022 XI
Торгуулсан жолоочийн тоо	110 431	35 751	67 315
Торгуулийн нийт хэмжээ /сая төгрөг/	2 491	1 355.4	2 788.4

### ХҮСНЭГТ 18. ЗАМ ТЭЭВРИЙН ЗӨРЧИЛ, зөрчлийн хэлбэрээр

Зөрчлийн хэлбэр	2020 XI	2021 XI	2022 XI
НИЙТ ЗӨРЧИЛ	113 122	38 078	59 659
Согтууруулах ундааны зүйл хэрэглэсэн үедээ тээврийн хэрэгсэл жолоодсон	2 253	1 854	4 062
Тээврийн хэрэгсэл жолоодох эрхгүй, боловч тээврийн хэрэгсэл жолоодсон	506	363	673
Бүрэн бус тээврийн хэрэгсэл жолоодсон	9 258	1 127	3 278
Хамгаалах бүс хэрэглээгүй	3 731	334	1 453
Хориглосон нөхцөлөөр зогссон	49 239	1 976	16 294
Хүн ба ачаа тээвэрлэх журам зөрчсөн	619	28	40
Эгнээ байраа буруу эзэлсэн	6 538	609	1 081
Бусад зөрчил	41 795	21 861	28 113

2022 оны 11 сард эрэн сурвалжлагдаж байсан 22 иргэнийг илрүүлж харьяаллын дагуу холбогдох байгууллага, албан тушаалтанд шилжүүлэн ажилласан.

**Онцгой байдал:** Онцгой байдлын хэлтэс нь 2022 оны эхний 11 сар хүртэл үйлчлэх хүрээний нутаг дэвсгэрт 361 гал түймэр гамшиг ослын дуудлагаар ажилласан байна. Өмнөх оны мөн үеэс 1 тохиолдлоор (0.3%) буурсан байна.

### ХҮСНЭГТ 22. ГАЛ ТҮЙМРИЙН ДУУДЛАГА ЗАРЦУУЛСАН ХӨРӨНГИЙН ҮЗҮҮЛЭЛТ, 2022 оны 11 сарын байдлаар

Үзүүлэлтүүд	Хэмжих нэгж	2021 I-XI	2022 I-XI	Өөрчлөлт %
Дуудлагын тоо	Тоо	362	361	-0.3
Гал түймэр	Тоо	285	348	22.1
Иргэд унтраасан гал түймэр	Тоо	50	21	-58.0
Өөрөө унтраасан гал түймэр	Тоо	11	5	-54.5
Худал дуудлага	Тоо	5	4	-20.0
Ажилласан цаг	Цаг.мин	132.4	42.56	-67.8
Ашиглагдсан ус	Тонн	463.1	698	50.7
Ашиглагдсан шатхуун /дизель/	Литр	2 401.2	3 687	53.5
Ашиглагдсан хөөс	Литр	278	100	-64.0
Зарцуулсан, мөнгө	Сая.төг	13.1	12.5	-4.6
Аварсан хүний тоо	Тоо	251	520	2.1 дахин
Унтраасан барилга байшингийн тоо	Тоо	225	215	-4.4
Нийт өмч хөрөнгө	Сая.төг	12 521.0	5 450	2.3 дахин
Амьсгалын бие даасан төхөөрөмж	Тоо	224	265	18.3



## НИЙТИЙН АЖ АХУЙ

Чингэлтэй дүүргийн хувьд нийт цэвэрлэгээний ажил, хог хаягдлыг Тохижилт үйлчилгээний байгууллага болон “Найши ХХК” нь хариуцаж ажилладаг.

Дүүргийн хэмжээнд 2022 оны 11 сард 70 306.0 мян.м<sup>2</sup> зам талбай цэвэрлэж, 318.8 мян.м<sup>3</sup> хог тээвэрлэсэн байна. Тээвэрлэсэн хог өмнөх жилийн мөн үеэс 300.8 мян.м<sup>3</sup> (16.7%) өссөн байна.

Ажил үйлчилгээний орлого 14 034.9 сая төгрөг болж өмнөх оны мөн үеэс 13 088.4 сая төгрөгөөр (13.8%) өссөн байна. Орлогын эх үүсвэрийг ангилбал 15.7% зам талбай, 47.3% гэр хорооллоос, 15.7% орон сууцнаас, 21.0%-ийг албан газраас олсон орлого тус тус эзэлж байна.

ХҮСНЭГТ 22. ТОХИЖИЛТ, ЦЭВЭРЛЭГЭЭНИЙ АЖИЛ, ОРЛОГО, ЖИЛ БҮРИЙН 11 САРД

Үзүүлэлт	Хэмжих нэгж	2020 XI	2021 XI	2022 XI	Өсөлт бууралт (хувь)
Цэвэрлэсэн талбай	мян.м <sup>2</sup>	12 580.0	11 289.1	70 306.0	5.2 дахин
Тээвэрлэсэн хог	мян.м <sup>3</sup>	171.8	18.0	318.8	16.7 дахин
Орон сууц	мян.м <sup>3</sup>	34.7	3.2	45.9	13.3 дахин
Гэр хороолол	мян.м <sup>3</sup>	92.2	10.3	216.3	20.0 дахин
Албан газар	мян.м <sup>3</sup>	24.1	2.4	43.7	17.2 дахин
Зам талбай	мян.м <sup>3</sup>	20.8	1.9	30.5	15.0 дахин
Ажил үйлчилгээний орлого	сая.төг	9 208.2	946.5	14 034.9	13.8 дахин
Зам талбай	сая.төг	1 605.1	149.8	2 215.0	13.7 дахин
Гэр хороолол	сая.төг	3 953.7	269.9	6 651.9	26.6 дахин
Орон сууц	сая.төг	1 605.1	149.8	2 215.0	13.7 дахин
Албан газар	сая.төг	2 044.5	179.8	2 953.9	15.4 дахин



## ТӨРИЙН БУСАД ҮЙЛЧИЛГЭЭ

Иргэний бүртгэлийн үйлчилгээ: 2022 оны 11 сард Чингэлтэй дүүргийн Улсын бүртгэлийн хэлтэс нь иргэний бүртгэлийн 8 төрлийн үйлчилгээ 39 268 иргэнд үзүүлсэн нь өмнөх оны мөн үеэс 982 (2.6%) хүнээр нэмэгдсэн үзүүлэлттэй байна. Өмнөх оны мөн үетэй харьцуулахад иргэний бүртгэлийн зарим бүртгэл нэмэгдсэн үзүүлэлттэй байна.

ХҮСНЭГТ 23. ИРГЭНИЙ БҮРТГЭЛИЙН ҮЙЛЧИЛГЭЭ АВСАН ХҮНИЙ ТОО, ҮЙЛЧИЛГЭЭНИЙ ТӨРЛӨӨР

Үзүүлэлт	2021 XI-I	2022 XI-I	Өсөлт/ бууралт	
Нийт	38 286	39 268	2.6	
Шинэ төрсөн	2 947	2 565	-13.0	
Гэрлэлт	498	739	8.2	
Гэр бүл цуцлалт	177	262	48.0	
Хүүхэд үрчлэлт	29	45	55.2	
Эцэг тогтоосон	97	135	39.2	
Овог, нэр өөрчлөх	139	185	33.1	
Шилжин ирсэн	7 056	4 963	-29.7	
Лавлагаа	16 679	26 249	57.4	
Иргэний үнэмлэх олголт	16 нас хүрч шинээр авсан	1 940	1 584	-18.4
	дахин олголт	8 724	2 541	-70.9

**Эд хөрөнгийн бүртгэлийн үйлчилгээ:** 2022 оны эхний 11 сард Чингэлтэй дүүргийн Улсын бүртгэлийн хэлтэс нь эд хөрөнгийн бүртгэлийн 7 төрлийн үйлчилгээг нийт 2 361 иргэн, аж ахуй нэгж байгууллагад үзүүлж, үйлчилгээний хөлсөнд 39.2 сая төгрөгийн хураамж авсан байна. Энэ нь өмнөх оны мөн үеэс үйлчилгээ авсан хүн 24 750 (91.2%) хүнээр буурсан ба цахим бүртгэлийн шилжилт нөлөөлөн иргэд биеэр ирж үйлчлүүлэх нь багасаж буйг харуулж байна.

ХҮСНЭГТ 22. ЭД ХӨРӨНГИЙН БҮРТГЭЛИЙН ҮЙЛЧИЛГЭЭ АВСАН ҮЙЛЧЛҮҮЛЭГЧИЙН ТОО, ТӨРЛӨӨР

Үйлчилгээний төрөл	2022 XI-I					
	Эд хөрөнгийн бүртгэл		Газар		Газраас бусад	
	Үйлчилгээний тоо	Үйлчилгээний хөлс (мян.төг)	Үйлчилгээний тоо	Үйлчилгээний хөлс (мян.төг)	Үйлчилгээний тоо	Үйлчилгээний хөлс (мян.төг)
Анхны бүртгэл	114	168.0	28	80.0	86	88.0
Өмчлөх эрх шилжих гэрээ	290	5 764.0	107	2 140.0	183	3 624.0
Барьцааны гэрээ	694	13 235.5	257	929.3	437	12 306.2
Бусад гэрээ	12	40.0	0	0	12	40.0
Бүртгэлд өөрчлөлт оруулах	29	352.0	10	140.0	19	212.0
Урьдчилсан тэмдэглэл	3	0.0	1	0.0	2	0.0
Лавлагаа хуулбар	39	12.5	18	1.5	20	11.0
нийт	1 181	19 572	421	3 291	759	16 281

**Улаан загалмай:** Чингэлтэй дүүргийн хэмжээнд 2022 оны эхний 11 сард 54 506 хүнд 34.2 сая төгрөгийн халамж үйлчилгээ үзүүлсэн нь өмнөх оны мөн үеийнхээс 5 202 хүнээр ихэссэн, зарцуулсан зардал 23.5 сая төгрөгөөр буурсан байна.

ХҮСНЭГТ 23 . ЗОХИОН БАЙГУУЛСАН АРГА ХЭМЖЭЭ, төрлөөр, оноор

Үзүүлэлтүүд	2021 XI-I			2022 XI-I		
	Хэдэн удаа	Хамрагдсан хүний тоо	Зардал (мян.төг)	Хэдэн удаа	Хамрагдсан хүний тоо	Зардал (мян.төг)
НИЙТ	1 082	49 304	57 698.0	1 409	54 506	34 220.0
Халамж үйлчилгээ	115	1 503	27 687.0	144	1 027	12 090.0
Халамжийн чиглэлээрх сургалт, сурталчилгаа	30	612	645.0	849	2 283	1 100.0
Анхны тусламжийн сургалт	17	282	40.0	40	845	170.0
Эрүүл мэндийг дэмжих сургалт, сурталчилгаа	159	29 305	1 320.0	97	16 370	10 500.0
Гамшгийн тусламж	613	1 829	26 400.0	68	279	3 400.0
Гамшгийн талаарх сургалт, сурталчилгаа	76	11 635	900.0	57	17 147	920.0
Донорын өдөрлөг, сурталчилгаа	7	1 136	10.0	9	948	0
Хүүхэд залуучуудын хөдөлгөөний чиглэлээрх сургалт, сурталчилгаа	17	1 094	116.0	90	5 303	4 910.0

Хүмүүнлэгийн хууль эрх зүй, 7-н зарчим, Төр, Улаан загалмайн хамтын ажиллагааны сурталчилгаа	48	1 908	580.0	55	10 304	1 130.0
--	----	-------	-------	----	--------	---------

Халамжийн чиглэлээрх сургалт, сурталчилгааг 849 удаа зохион байгуулж 2 283 иргэн, эрүүл мэндийг дэмжих сургалт, сурталчилгааг 97 удаа зохион байгуулж 16 370 иргэн, хүүхэд залуучуудын хөдөлгөөний чиглэлээрх сургалт, сурталчилгааг 90 удаа зохион байгуулж 5 303 иргэн, хүмүүнлэгийн хууль эрх зүй, 7-н зарчим, Төр, Улаан загалмайн хамтын ажиллагааны сурталчилгааг 55 удаа зохион байгуулж 10 304 иргэнийг тус тус хамруулсан байна.

**Захиргааны мэдээлэл:** Дүүргийн хэмжээнд 2022 оны эхний 10 сард 3801 иргэдээс өргөдөл, гомдол ирснээс 3631-г хуульд заасан хугацаанд нь шийдвэрлэж, 170 нь шийдвэрлэх шатандаа хянагдаж байна. Нийт ирүүлсэн өргөдөл гомдлын 95.5 хувийг шийдвэрлэж хариу өгсөн байна.

ХҮСНЭсГТ 28. ИРГЭДИЙН ӨРГӨДӨЛ, ГОМДЛЫН МЭДЭЭ, хүлээн авсан нэгжийн ангиллаар 2022 оны 11-р сар

Ангилал	2022 он I-XI	Үүнээс:	
		Шийдвэрлэх шатандаа байгаа	Шийдвэрлэж хариу өгсөн
Нийт	4 258	190	4 068
Нийслэлийн Үйлчилгээний нэгдсэн төв	36	4	32
Нутгийн захиргааны байгууллагууд	2 975	134	2 841
1800-1200 дугаарын оператор	213	3	210
11-11 төвөөс ирсэн	854	42	812
Гар утасны аппликэйшнээр ирсэн	22	4	18
Мессеж	1	0	1
E-Service	33	1	32
Facebook	0	0	0
Хороо бүртгэсэн	0	0	0
НМХГ тусгай дугаар	124	3	121

**Мэргэжлийн хяналт:** Мэргэжлийн хяналтын хэлтэс нь 2022 оны эхний 11 сард нийт 239 нэгжид шалгалт хийж гүйцэтгэсэн.

ХҮСНЭГТ 26. ХЯНАЛТ, ШАЛГАЛТ, ЗӨРЧИЛ, ТОРГУУЛЬ ШИЙТГЭВРИЙН МЭДЭЭ, тасгаар, сая.төг, 11-р сарын байдлаар

Үзүүлэлт		Нийт дүн	ЭМБХАБХ-ын тасаг	БОДБХНХХ-ын тасаг
Хяналт	Нийт	10 878	8 293	2 585
	ААНБ	876	564	312
	Иргэн	10 002	7 729	2 273
Шалгалт	Нийт	239	201	38
	ААНБ	233	196	37
	Иргэн	6	5	1
Хяналт, шалгалтаар илэрсэн зөрчил	Нийт илэрсэн	536	219	317
	Арилгасан	345	136	209
Торгууль, шийтгэвэр	Тоо	34	16	18
	Үнийн дүн /сая.төг/	50 800.0	37 000	13 800.0
Зөвлөн туслах сургалт, сурталчилгаа	Нийт	1 651.0	1 154.0	497
	ААНБ	594	471	123
	Иргэн	1 057.0	683	374

Энэ хугацаанд нийт 31 торгууль илэрсэн ба 50 800.0 сая төгрөгийн торгуулийг барагдуулсан.

**WWW.1212.MN** СТАТИСТИКИЙН МЭДЭЭЛЛИЙН НЭГДСЭН САН

Статистик 

Мэдээ, мэдээлэл 

Номын сан 

Мэдлэгээ шалгах  
ТОГЛООМ 

Валютын ханш 





©2017

**СТАТИСТИКИЙН** **мэдээллээ аваарай**

аппликейнаас

**Data lab** | тооллого судалгааны  
микро мэдээллийн сан



**Social network**

 [www.facebook.com/StatisticMongolia/](http://www.facebook.com/StatisticMongolia/)  
[www.facebook.com/chingelteistatistic](http://www.facebook.com/chingelteistatistic)

 [www.twitter.com/statistic\\_mn](http://www.twitter.com/statistic_mn)

**Лавлах утас**



**70113013**  
**70110767**  
**70130767**  
**11-310767**

**1900-1212**

**Цахим шуудан**



**chingeltei@nso.mn**  
**information@nso.mn**

ХЯНАСАН  
ХЭЛТСИЙН ДАРГА

Д.МӨНХЗУЛ

НЭГТГЭСЭН  
МЭРГЭЖИЛТЭН

Д.МИЧИДМАА