

**НАЛАЙХ ДҮҮРГИЙН ЗАСАГ ДАРГЫН ДЭРГЭДЭХ
СТАТИСТИКИЙН ХЭЛТЭС**















ЭДИЙН ЗАСАГ, НИЙГМИЙН БАЙДАЛ

/Албан ёсны статистик мэдээллээр бэлтгэв./



2017 оны IV-р сар

АГУУЛГА

	Хуудасны дугаар
 ДҮҮРГИЙН ЭДИЙН ЗАСАГ,НИЙГМИЙН ҮЗҮҮЛЭЛТ	2
 ХЭРЭГЛЭЭНИЙ ҮНЭ	3-4
 АЖ ҮЙЛДВЭР	4
 МАЛ АЖ АХУЙ	5
 НИЙГМИЙН ДААТГАЛ	5
 НИЙГМИЙН ХАЛАМЖ	6
 ХҮН АМЫН АЖИЛ ЭРХЛЭЛТ	6-7
 СОЁЛ УРЛАГ, БИЕИЙН ТАМИР	7
 ЭРҮҮЛ МЭНД , ИРГЭНИЙ БҮРТГЭЛ	8-11
 МЭДЭЭЛЭЛ ХОЛБОО	11
 АЮУЛГҮЙ БАЙДАЛ	12
 ГЭМТ ХЭРЭГ	12-14

2017 он

ДҮҮРГИЙН ЭДИЙН ЗАСАГ, НИЙГМИЙН ҮНДСЭН ҮЗҮҮЛЭЛТ ЖИЛ БҮРИЙН 4-Р САРЫН БАЙДЛААР



Үзүүлэлт / он	Хэмжих нэгж	2013	2014	2015	2016	2017
Суурин хүн ам, жилийн эцэст	хүн	33235	34547	35813	36425	-
Шинээр төрсөн хүүхэд	тоо	313	295	304	256	241
Ажилгүйчүүд, сарын эцэст	хүн	600	929	846	891	305
- үүнээс : эмэгтэй	хүн	324	494	425	525	152
Халдварт өвчнөөр өвчилсөн хүн	тоо	258	198	301	470	196
Бүртгэсэн гэмт хэрэг	тоо	107	125	178	164	123
Орон нутгийн төсвийн орлого	сая төгрөг	2084.8	5020.4	5316.2	6102.5	6280.9
Орон нутгийн төсвийн зарлага	сая төгрөг	2086.8	4498.4	5045.6	5646.5	5494.3

Эх үүсвэр : Санхүү, төрийн сангийн хэлтсийн сар бүрийн мэдээлэл



Дүүргийн татварт эхний 4-рсарын байдлаар **360.2** сая төгрөгний орлого орж, төлөвлөгөөний биелэлт 40.6 сая төгрөгөөр буюу 12.7%-иар давсан байна.

Татварын орлогын 17.6%-ийг хүн амын орлогын албан татвар, 0.8 %-ийг бууны татвар, 6.2%-ийг үл хөдлөх хөрөнгө борлуулсаны орлого 0.1 %-ийг түгээмэл тархацтай амнат, 28.4 %-ийг хог хаягдлын үйлчилгээний хураамжийн орлого, 1.5%-ийг ус рашаан ашигласны төлбөр, 14,8%-ийг улсын тэмдэгтийн хураамжийн орлого, 30.6%-ийг хүү торгуулийн орлого тус тус бүрдүүлсэн байна.

Эх үүсвэр : Налайх дүүргийн татварын хэлтсийн сар бүрийн мэдээлэл

Нийслэлийн дүүргүүдийн эдийн засаг, нийгмийн байдлын харьцуулсан үзүүлэлт:

Хэмжих Нэгж	Хотын дундаж	2016 оны IV сарын байдлаар				2017 оны IV сарын байдлаар					
		Хамгийн өндөр		Хамгийн бага		Хамгийн өндөр		Хамгийн бага			
Хүн амын нягтрал /нэг кв км-т ногдох хүн/	Тоо	288	Баянгол	7033	Налайх	52	296	Баянгол	7311	Налайх	53
			Чингэлтэй	1749	Багануур	46		Чингэлтэй	1779	Багануур	47
			Сүхбаатар	665	Багахангай	30		Сүхбаатар	658	Багахангай	30
Ажилгүйчүүд хөдөлмөрийн насны 10 000 хүнд ногдох	0\000**	142	Багахангай	461	Сонгинохайр-хан	96	125	Багахангай	555	Сонгино-хайрхан	103
			Багануур	439	Баянгол	87		Багануур	393	Баянгол	100
			Налайх	409	Баянзүрх	85		Налайх	194	Баянзүрх	86
Нялхсын нас баралт /амьд төрсөн 1000 хүүхдэд/	0\00*	16	Налайх	28	Баянгол	10	16	Багахангай	35	Сүхбаатар	11
			Баянзүрх	25	Хан-уул	8		Налайх	26	Чингэлтэй	9
			Сүхбаатар	17	Багахангай	-		Багануур	20	Баянгол	8
10 000 хүн тутмаас халдварт өвчнөөр өвчлөгсөд	0\000	137	Баянзүрх	174	Сонгинохайр-хан	122	74	Баянзүрх	87	Хан-уул	54
			Налайх	139	Хан-уул	119		Сүхбаатар	71	Сонгино-хайрхан	52
			Чингэлтэй	136	Багахангай	45		Чингэлтэй	64	Багахангай	12
Төсвийн орлого, зарлагын харьцаа зарлага=100	мян.төг	111	Хан-уул	127	Налайх	85	84	Чингэлтэй	108.4	Сонгино-хайрхан	8.2
			Сүхбаатар	122	Багануур	83		Сүхбаатар	62.2	Налайх	6.7
			Чингэлтэй	118	Багахангай	67		Хан-уул	39.0	Багахангай	4.0
18-аас дээш насны 10 000 хүнд ногдох Гэмт хэрэг	тоо	76	Сүхбаатар	123	Сонгинохайр-хан	55	61	Сүхбаатар	104	Сонгино-хайрхан	41
			Баянгол	89	Багануур	53		Чингэлтэй	78	Багахангай	40
			Чингэлтэй	87	Багахангай	34		Баянгол	64	Багануур	36

Эх үүсвэр : Нийслэлийн эдийн засаг, нийгмийн сар бүрийн мэдээлэл

ТҮҮХИЙ ЭДИЙН ҮНЭ



Түүхий эдийн нэр	2014	2015	2016	2017
	IV сар	IV сар	IV сар	IV сар
Тэмээний шир	13000	18000	22000	20000
Адууны шир	24000	35000	15000	20000
Үхрийн шир	47000	50000	22500	27500
Хонины арьс	5000	1000	500	3500
Ямааны арьс /ноолуургүй/	3000	1000	-	500
Ямааны ноолуур	75000	48000	60000	58000



Түүхий эдийн үнэ, өмнөх оны мөн үеэс тэмээний шир 2000 төгрөгөөр буюу 9.0%, ямааны ноолуур 2000 төгрөгөөр буюу 3.3%-иар иар тус тус буурч, харин адууны шир 5000 төгрөгөөр буюу 33.3%, үхрийн шир 5000 төгрөгөөр буюу 22.2%-иар, хонины арьс 3000 төгрөгөөр буюу 85.7%-иар тус тус өссөн байна.

Эх үүсвэр : Цайз захын сар бүрийн мэдээлэл

ШАТАХУУНЫ ҮНЭ -2017 IV САРЫН БАЙДЛААР -1 ЛИТР /ТӨГРӨГӨӨР/:

ААН-ийн нэр	Аи 95	Аи 80	Аи 92	Мон 93	Дизель түлш	Газ
“Жаст Ойл” ХХК	1820	-	1630	-	1720	-
“Петровис” ХХК	1820	1480	1630	-	1720	-
“Магнай трейд” ХХК	1820	1480	1630	-	1720	-
“Сод Монгол” ХХК	1820	-	1630	-	1720	-
“Шунхлай” ХХК	-	-	1630	-	1720	-
“ЮниГаз” ХХК	-	-	-	-	-	1050
Дундаж үнэ	1820	1480	1630	-	1720	1050

АЖ ҮЙЛДВЭР



Үзүүлэлт / он	Хэмжих нэгж	Нийт үйлдвэрлэл /биет хэмжээгээр/				Нийт үйлдвэрлэл / үнийн дүнгээр, сая төгрөгөөр/			
		2014 I-IV	2015 I-IV	2016 I-IV	2017 I-IV	2014 I-IV	2015 I-IV	2016 I-IV	2017 I-IV
Эрчим хүчний үйлдвэр									
Цахилгаан	мян.квт.цаг	16476.1	29781.5	30433.3	33533.3	2007.4	3841.3	4770.4	4792.8
Дулаан	мян.Гкал	49.8	58.5	59.8	57.0	833.9	1310.7	1388.7	1505.8
Усан хангамж	мян.м3	605.7	453.7	435.9	426.5	170.2	170.6	148.1	145.0
Олборлох үйлдвэр									
Шохой	тонн	3.2	-	1.4	-	32.0	-	13.8	-
Нүүрс	мян.тн	2.2	2.1	1.25	0.91	76.6	96.3	50.0	54.0
Хайрга	мян.м3	-	-	-	-	-	-	-	-
Элс	мян.м3	1.4	-	1.1	-	9.9	-	7.4	-
Боловсруулах үйлдвэр									
Тоосго	мян.ш	438.7	142.0	-	-	60.3	20.6	-	-
Цемент	мян.тн	5.3	4.2	4.4	2.8	780.4	586.2	631.1	413.2
Талх	мян.ш	6.4	6.1	-	-	6.0	5.7	-	-
Оёдол	мян.ш	3.6	4.2	-	2.9	26.0	21.0	-	47.3

2017 оны эхний 4 сарын байдлаар аж үйлдвэрийн бүтээгдэхүүн үйлдвэрлэлийг өнгөрсөн оны мөн үетэй харьцуулахад цахилгаан эрчим хүч 9.2%-иар өсч, дулаан 4.6%, усан хангамж 2.1%, цемент 36.3%, -иар тус тус буурсан байна.

Аж үйлдвэрийн бүтээгдэхүүний борлуулалтыг өнгөрсөн оны мөн үетэй харьцуулахад цахилгаан эрчим хүч 0.4% өссөн байна. Харин дулаан 1.0%, цемент 34.5%, усан хангамж 2.0% тус тус буурсан байна.

МАЛ АЖ АХУЙ

2017 оны эхний 4 сард 13595 хээлтэгч малаас 13595 төл гарснаас 96 төл мал хорогдож, 13499 төл бойжиж, төл бойжилт 99.2 хувьтай байна. Бойжсон нийт төлийн 3.2 хувийг унага, 8.5 хувийг тугал, 51.2 хувийг хурга, 37.1 хувийг ишиг эзэлж байна. Дүүргийн хэмжээнд мал төллөлт 53.2 хувьтай байна.



Үзүүлэлт / төрөл	2017 I-IV					
	Бүгд	Тэмээ	Адуу	Үхэр	Хонь	Ямаа
Төллөсөн хээлтэгч	13595	-	428	1154	6964	5049
Гарсан төл	13595	-	428	1154	6964	5049
Хорогдсон төл	96	-	5	15	43	33
Бойжсон төл	13499	-	423	1139	6921	5016
Бойжилтын хувь	99.2	-	98.8	98.7	99.3	99.3
Хорогдсон том мал	325	-	2	42	179	102
Үүнээс - өвчнөөр хорогдсон	94	-	-	-	94	-
- хорогдсон хээлтэгч	13	-	-	-	13	-

Зүй бус хорогдлын 0.6%-ийг адуу, 13.0%-ийг үхэр, 55.0%-ийг хонь, 31.4%-ийг ямаа эзэлж байна. Зүй бусын хорогдол 1-р хороонд 19 буюу 5.9%, 2-р хороонд 30 буюу 9.2%, 3-р хороонд 37 буюу 11.4%, 4-р хороонд 2 буюу 0.6%, 5-р хороонд 236 буюу 72.6%, 6-р хороонд 1 буюу 0.3%, 7-р хороонд хорогдолгүй байлаа.

Эх үүсвэр : Мал эмнэлэгийн сар бүрийн мэдээлэл

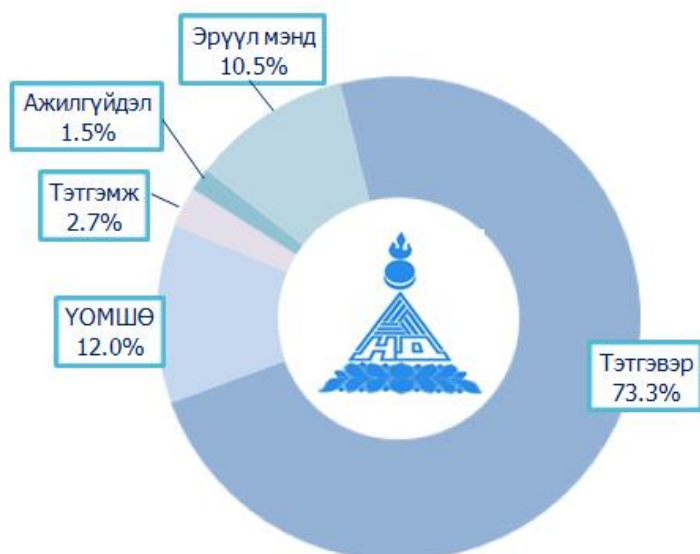
НИЙГМИЙН ДААТГАЛ



2017 оны эхний 4 сард нийгмийн даатгалын үйлчилгээнд 2592.6 сая төгрөгийн нийгмийн даатгалын шимтгэл төлөгчийн орлого оржээ.

Нийт шимтгэл төлөгчдийн 42.7 хувь буюу 1106.4 сая төгрөг нь аж ахуйн нэгж, байгууллага, 44.0 хувь буюу 1139.7 сая төгрөг нь төсөвт байгууллага, 3.0 хувь буюу 79.7 сая төгрөг нь эрүүл мэндийн даатгал нөхөн шимтгэл, 1.1 хувь буюу 28.3 сая төгрөг нь үйлдвэрийн осол мэргэжлээс шалтгаалах, 2.5 хувь 64.5 сая буюу эрүүл мэндийн төр хариуцах, 6.7 хувь буюу 173.8 сая төгрөг нь сайн дурын даатгуулагчдыг байна.

Даатгалын сангийн зарлага:



Нийт зардлын 73.3 хувийг тэтгэвэр, 12.0 хувийг ҮОМШӨ, 2.7 хувийг тэтгэмж, 1.5 хувийг ажилгүйдэл, 10.5 хувийг эрүүл мэндийн даатгалын сангаас олгосон зардал эзэлж байна.

Тэтгэврийн даатгалын сангаас тэтгэвэр авагч иргэдийн тоо эхний 4 сард 16732, олгосон тэтгэврийн хэмжээ 5512.9 сая төгрөгт хүрчээ.

Олгосон нийт тэтгэврийн 70.8 хувийг өндөр насны, 12.8 хувийг хөгжлийн бэрхшээлтэй иргэдийн, 5.0 хувийг тэжээгчээ алдсаны, 11.4 хувийг цэргийн тэтгэвэрт зарцуулсан байна.

Нийгмийн даатгалын сангаас энэ сард 51060 даатгуулагч, иргэнд 7524.0 сая төгрөгийн тэтгэвэр, тэтгэмж, төлбөр, эмчилгээний

зардал, эмийн үнийн хөнгөлөлт олгосон байна.

Эх үүсвэр : Нийгмийн даатгалын хэлтсийн сар бүрийн мэдээлэл

НИЙГМИЙН ХАЛАМЖ



2017 оны 4-р сард давхардсан тоогоор нийт 4528 хүнд 1241.3 сая төгрөгийн халамжийн тэтгэвэр, тэтгэмж, хөнгөлөлт, тусламж үйлчилгээ үзүүлсэн байна.

Үзүүлэлтүүд	2016 I-IV		2017 I-IV	
	Хүний тоо /IV сар /	Дүн I-IV /мян.төг/	Хүний тоо / IV сар /	Дүн I-IV /мян.төг/
Халамжийн орлого /бүгд/	-	1254381.5	-	1417282.1
Зарцуулалт бүгд	5147	1189487.3	4528	1241384.0
Үүнээс: Халамжийн тэтгэвэр	837	414584.5	782	400988.0
Нөхцөлт мөнгөн тэтгэмж	564	146037.9	-	129218.1
Ахмад настны хөнгөлөлт	76	40281.5	298	67288.7
Халамжийн үйлчилгээ	143	30260.0	-	80717.3
Хөгжлийн бэрхшээлтэй иргэдэд	67	19781.6	114	21037.3
Эхчүүдийн мөнгөн тэтгэмж	967	150797.1	1009	118517.3
Алдарт эхийн одонгийн тусламж	2475	332100.0	2514	330000.0
Алдар цолтой ахмадуудад	18	7790.1	11	8240.0
Хүнс тэжээлийн хөтөлбөр		39039.0	-	80775.5
Амьжиргааг дэмжих зөвлөлийн гишүүдийн урамшуулал		2062.8	-	2720.7
Судалгааны зардал		5500.0	-	1200.0
Бусад зардал	-	1252.8	-	681.4

Эх үүсвэр : Хөдөлмөр, нийгмийн халамжийн хэлтсийн сар бүрийн мэдээлэл

ХҮН АМЫН АЖИЛ ЭРХЛЭЛТ

Дүүргийн Хөдөлмөрийн хэлтэст бүртгэлтэй ажил идэвхитэй хайж байгаа хүн 2017 оны 4-р сарын байдлаар 305 хүн байгаагийн 49.8 хувь нь эмэгтэйчүүд, үүнийг өнгөрсөн оны мөн үетэй харьцуулахад 65.7%-иар буюу 586 хүнээр өссөн байна.



Нийт бүртгэлтэй ажилгүйчүүдийн 22.6 хувь нь 15-24 насныхан, 35.7 хувь нь 25-34 насныхан 24.0 хувь нь 35-44 насныхан, 13.8 хувь нь 45-54 насныхан, 3.3 хувь нь 55-59 насныхан, 0.6 хувь нь 60 дээш насныхан байна.

Үзүүлэлт / он		2014 -IV	2015 -IV	2016 -IV	2017 -IV
Тайлант сарын эцэст байгаа ажилгүйчүүд		929	846	891	305
-эмэгтэй		494	425	525	152
15-24	Бүгд	157	141	115	69
насны	-эмэгтэй	79	67	61	27
25-34	Бүгд	309	298	298	109
насны	- эмэгтэй	175	160	182	52
35-44	Бүгд	247	219	241	73
насны	- эмэгтэй	134	111	148	47
45-54	Бүгд	165	140	163	42
насны	-эмэгтэй	90	64	98	21

55-59	Бүгд	35	35	51	10
насны	-эмэгтэй	13	16	23	3
60+	Бүгд	16	13	23	2
насны	-эмэгтэй	3	7	13	2
Хөгжлийн бэрхшээлтэй иргэд		46	35	96	8

Ажилгүй иргэдийг боловсролын түвшнээр нь авч үзвэл 0.6%-ийг магистр, доктор, 13,1%-ийг дипломын болон бакалаврын дээд, 5.0%-ийг тусгай мэргэжлийн дунд, 15.4%-ийг техникийн болон мэргэжлийн, 57.4%-ийг бүрэн дунд мэргэжил, 6.5%-ийг суурь боловсрол, 1.0%-ийг бага боловсрол, 1.0%-ийг боловсролгүй иргэд эзэлж байна.

БОЛОВСРОЛЫН ТҮВШНЭЭР:

Үзүүлэлт	2014-IV	2015-IV	2016-IV	2017-IV
Магистр, доктор	2	1	-	2
Дипломын болон бакалаврын дээд	115	104	122	40
Тусгай мэргэжлийн дунд	35	53	65	15
Техникийн болон мэргэжлийн	97	106	93	47
Бүрэн дунд	540	428	497	175
Суурь	102	113	67	20
Бага боловсрол	26	24	29	3
Боловсролгүй	12	17	18	3
ДҮН	929	846	891	305

Эх үүсвэр : Хөдөлмөр, нийгмийн халамжийн хэлтсийн сар бүрийн мэдээлэл

СОЁЛ УРЛАГ

Эхний 4 сард соёл, урлагийн ордон нь 7 төрлийн 52 ажил, үйлчилгээ явагдаж 2629.9 мян төгрөгний орлоготой ажилласан байна.



Ажил, үйлчилгээ	Үүнээс:						
	Урлагийн тоглолт	Хурал, цуглаан	Кино, үзвэр	Уралдаан, тэмцээн	Дугуйлан, сургалт	Номын сан /хүн/	Музейн үзвэр /хүн/
	7	32	10	2	6	627	138

Эх үүсвэр : Дүүргийн соёл урлагийн ордны сар бүрийн мэдээлэл

ХҮҮХДИЙН ЗУСЛАНГИЙН ҮЙЛЧИЛГЭЭ /2017 ОНЫ ЗУН/:

№	Зуслангийн нэр	Байршил	УБ-аас очих зай ХЭМЖЭЭ	Харилцах утас	Цахим хаяг	Хүүхдийн багтаамж
1	Нарлаг	Налайх дүүргийн Горхи-Тэрэлж	60км	99083378	www.narlag_zuslan.blogspot.com	180-240
2	Нарс	СХД	18 км	95727446 99096109		180-240
3	Янзага	СБД- Хандгайт	26 км	99112632 99196665	baramsaib@yahoo.com	180-240
4	Ундраа	СБД хандгайт	27 км	99044236 99112054 99072318		180-240
5	Жавхлант	Налайх -Тэрэлж мэлхий хад	67 км	99096365	Gana_96@yahoo.com	200-280
6	Цагааннуга	Төв аймгийн Батсүмбэр	108 км	99163201	cbayanzul@yahoo.com	180-220

	Сөгнөргийн ам		99030511 P.Bayasgalan@yahoo.com 321066 91711221	
7	Мөрөөдөл Төв аймгийн Батсүмбэр сум	110 км	96656037 www.dream camp.mn 70130108 99805746	180-200
8	Галакси БЗД Гачуурт Баян төхмийн ам	28 км	91916494 Galaxy_mgl2005@yahoo.com 91916493 o.com	180-200
9	Сэлбэ СБД бэлхийн ам	55 км	99195018 99151793	200-240
10	Өгөөмөр Налайх-Горхи Тэрэлж	26 км	99117199	250-300
11	Нэг дэлхий		99051541	30-40
12	Хандгайт СБД Хандгайтын ам	30 км	99196224 childsek@yahoo.com 244570	120 -200
13	Хилчин		95825485	120
14	Шонхор Сэлэнгэ аймгийн Түнхэл тосгон	120 км	99036028	200-240
15	Тэмүүлэл Багануур дүүрэг		99789474	100-150
16	Найрамдал СХД		88110707 www.nairamdal.mn	520
17	Хараацай СБД Хандгайт	35 км	99948476	180-200
18	Од Төв аймаг Борнуур сум Ар толгой	110 км	99116768	120 -140
19	Нарны хотхон Сэлэнгэ Үнэгт өртөө		99854774 98984576	150-200
20	Цоглог Төв аймаг Батсүмбэр	120 км	88008870	70-80
21	Маргаашийн хөгжил СБД Бэлхийн ам	26 км	99101315 99107986	40-45

ЭРҮҮЛ МЭНД



Төрөлт, эх хүүхдийн эндэгдэл:

Үзүүлэлт / он	2014 I-IV	2015 I-IV	2016 I-IV	2017 I-IV
Төрсөн эхийн тоо	295	304	254	232
Амьд төрсөн хүүхэд	295	303	254	235
Амьгүй төрсөн	-	3	4	3
Эхийн эндэгдэл	-	-	-	-
Нас баралт	82	74	69	81
Үүнээс: -1 хүртэл насандаа эндсэн хүүхэд	6	3	7	5
1-5 нас	-	1	1	-
0-16 нас	-	8	8	7
Эмнэлгийн нас баралт	9	6	15	4
Гэрийн нас баралт	68	55	45	64
Улаанбаатар хотод нас барсан	5	13	9	13

Эхний 4 сарын байдлаар төрсөн эхийн тоо 8.6 %-иар буурч , нас баралт 17.3 %-иар өссөн байна. Үүнээс 232 эхээс 235 хүүхэд төрж бүртгэгдсэн байна.

Нийт нас баралтын 79.0%-ийг гэрийн, 16.0%-ийг Улаанбаатар хот, 5.0%-ийг эмнэлгийн нас баралт эзэлж байна.

Халдварт өвчин:

Үзүүлэлтүүд	2014 I-IV	2015 I-IV	2016 I-IV	2017 I-IV
Нийт халдварт өвчин	215	323	470	196
Хурц халдварт өвчин	58	50	271	76
-гепатит С	-	-	-	1
- халдварт шар	3	2	-	-
-менинжет	2	-	-	-
- салхин цэцэг	34	39	18	9
- гахайн хавдар	2	2	-	-
- Ёлом	-	1	-	1
-дизентери	2	3	-	4
-ГХА өвчин	15	1	10	57
-улаан бурхан	-	1	239	-
-нярайн бактер үжил	-	1	-	-
Гепатит В	-	-	2	-
сальмонеллэз	-	-	2	-
улаанбурхан	-	-	239	-
-улаан эсэргэнэ	-	-	-	4
Сүрьеэ	17	22	27	15
Арьс өнгөний өвчин	140	251	172	105
-тэмбүү	50	60	49	22
Үүнээс төрөлхийн тэмбүү	-	1	-	-
-Заг хүйтэн	7	16	20	19
-хамуу	4	-	-	-
-Бэлгийн замын мөөгөнцөр	50	116	-	39
-мөөгөнцөр	6	25	43	5
-трихомониаз	27	34	60	20

Эрүүл мэндийн үзүүлэлтээр дүүргийн хэмжээнд халдварт өвчнөөр 196 хүн өвчилсөн нь өнгөрсөн оны мөн үетэй харьцуулахад 58.2%-иар, сүрьеэгээр 15 хүн өвчилсөн нь өнгөрсөн оны мөн үетэй харьцуулахад 44.4%-иар буурсан байна. Арьс өнгөний өвчлөл 105 гарсан нь өнгөрсөн оны мөн үетэй харьцуулахад 38.9%-иар буурсан үзүүлэлттэй байна.

Эмнэлгийн үзлэгийн үзүүлэлт:

Үзүүлэлт / он	2014 I-IV	2015 I-IV	2016 I-IV	2017 I-IV
Урьдчилан сэргийлэх тарилга	2096	2175	2093	2074
Амбулаторын үзлэг	64568	62065	63600	61445
Ор хоног	17640	15672	17676	16542
Эмчийн тоо	68	72	69	68
Сувилагчийн тоо	102	104	104	95
Орны тоо	165	165	165	177

Амбулаторийн үзлэгийг өнгөрсөн оны мөн үетэй харьцуулж үзэхэд 3.3%-иар, ор хоног 6.4%-иар, урьдчилан сэргийлэх тарилга 1.0%-иар буурсан байна.

Эх үүсвэр : Эрүүл мэндийн төвийн сар бүрийн мэдээлэл

ИРГЭНИЙ БҮРТГЭЛ

Төрөлт, нас баралт, гэрлэлт, гэр бүл цуцлалт, үрчлэлтийн бүртгэл:

Төрсөн хүүхэд Бүгд	2014	2015	2016	2017
	I-IV	I-IV	I-IV	I-IV
	278	293	256	241
Үүнээс: -эрэгтэй	141	150	124	135
-эмэгтэй	137	143	132	106
Нас баралт -Бүгд	76	81	89	77
Үүнээс: -эрэгтэй	38	50	56	46
-эмэгтэй	38	31	33	31

2017 оны эхний 4 сард 241 хүүхдийг иргэний бүртгэлд бүртгэн, нас барсан 77 хүнийг иргэний бүртгэлээс хасч, 77 гэрлэлтийг бүртгэж, 20 гэр бүлийг цуцалсан байна.

Төрсөн хүүхдийг өмнөх оны мөн үетэй харьцуулахад 5.8%-иар өссөн байна. Харин нас баралт өнгөрсөн оны мөн үеийнхээс 12 буюу 13.4 %-иар буурсан байна.

Гэр бүл цуцлалт:

	2014	2015	2016	2017
	I-IV	I-IV	I-IV	I-IV
БҮГД	17	18	22	20
1 хүртэл	-	-	-	2
1-3	-	2	-	3
Гэр бүл байсан	6	1	-	2
4-6	4	9	8	4
хугацаагаар	-	2	6	6
/жилээр/	3	1	2	2
10-14	3	1	2	2
15-19	4	3	6	1
20 ба дээш				

Нийт 20 гэр бүлийн цуцлалт байгааг гэр бүл байсан хугацаагаар нь ангилбал 10.0 % нь 1 хүртэл жил, 15.0 % нь 1-3 жил 10.0% нь 4-6 жил, 20.0% нь 7-9 жил, 30.0% нь 10-14 жил, 10.0% нь 15-19 жил, 5.0%- нь 20–с дээш жил хангилсан хосууд байна.

Гэр бүл цуцлалт нь өнгөрсөн оны мөн үетэй харьцуулахад 9.0%-иар буурсан байна.

Бүртгүүлсэн гэр бүл:

	2014		2015		2016		2017	
	I-IV	I-IV	I-IV	I-IV	I-IV	I-IV	I-IV	
Бүгд	Эр	Эм	Эр	Эм	Эр	Эм	Эр	Эм
	60	60	52	52	61	61	77	77
Насны бүлгээр								
18-19	-	1	1	3	0	1	-	-
20-24	12	24	16	14	16	19	9	14
25-29	26	14	18	24	26	23	36	41
30-34	7	8	9	6	10	11	20	11
35-39	7	7	4	2	6	4	5	4
40-44	2	2	3	2	1	2	3	3
45-49	2	1	-	1	1	0	2	3
50, +	4	3	1	-	1	1	2	1

Нийт бүртгүүлсэн 77 гэр бүлийг насаар нь ангилбал 15.0% нь 20-24 насны, 50.0% нь 25-29 насны, 20.1% нь 30-34 насны, 5.8% нь 35-39 насны, 3.9% нь 40-44 насны, 3.2% нь 45-49 насны, 2.0% нь 50-с дээш насныхан байна.

Нийт бүртгүүлсэн 77 гэр бүлийг хангилсан жилээр нь авч үзвэл, 1 хос буюу 1.2% нь тайлант онд, 10 хос буюу 12.9% нь жилийн өмнө, 17 хос буюу 22.0% нь 2-3 жилийн өмнө, 49 хос буюу 63.6% нь 4 ба

түүнээс дээш жилийн өмнө гэрлэсэн хосууд байна.

Бүртгүүлсэн хосуудыг өнгөрсөн оны мөн үетэй харьцуулахад 26.2%-иар өссөн байна.

Үрчлэлт:

	2014 I-IV	2015 I-IV	2016 I-IV	2017 I-IV
БҮГД	6	7	2	7
3 хүртэл	4	3	1	7
3-6	1	1	1	-
7-9	-	1	-	-
насаар 10 ба дээш	1	2	-	-

2017 оны эхний 4 сард 7 хүүхэд үрчлэгдсэн нь өнгөрсөн оноос 71.4% -иар өссөн байна.

Эх үүсвэр : Налайх дүүргийн бүртгэлийн хэлтсийн сар бүрийн мэдээлэл

МЭДЭЭЛЭЛ, ХОЛБОО

Холбооны байгууллага 69968.3 мянган төгрөгний орлоготой ажиллаж, үүний 34285.5 мянган төгрөг буюу 49.0% нь хүн амд үзүүлсэн үйлчилгээний орлого эзэлж байна. Харин телефон цэгийн тоо өнгөрсөн оны мөн үеийнхээс 3.0%-иар буурсан байна. Нийт суурин телефон цэгийн 303 буюу 55.5%-ийг айл өрх, 177 буюу 44.5%-ийг төсвийн байгууллага ашиглаж байна.

Үзүүлэлт / он	Хэмжих нэгж	2014 I-IV	2015 I-IV	2016 I-IV	2017 I-IV
Нийт орлого	мян.төг	60307.5	67965.9	70126.4	69968.3
Үүнээс: - хүн амаас	мян.төг	27138.4	33303.3	34362.0	34285.5
Телефон цэг	тоо	697	631	562	545
Үүнээс: - айл өрх	тоо	430	358	325	303
Интернетийн үйлчилгээний цэг	тоо	2	2	2	2
Интернетийн үйлчилгээний суудлын тоо	тоо	20	20	20	20
Интернетээр үйлчлүүлэгчийн тоо	тоо	7585	7891	7680	6640
Интернетийн байнгын хэрэглэгчдийн тоо	тоо	293	239	229	332
Таксфон	тоо	1	1	1	1

Хот тохижилт:

Үзүүлэлт	2016-IV	2017 -IV	Орон сууцны	Гэр хороолол	Үүнээс: ААН
Нийт орлого /мян.төг/	68289.3	85284.3	38754.0	34530.3	12000.0
Хог тээвэрлэлт /м3/	15840.0	16632.0	2772.0	11088.0	2772.0

2017 оны эхний 4 сард хот тохижилтын ажил үйлчилгээний нийт орлого 85.2 сая төгрөг болж, орлогын 45.4%-ийг орон сууц, 40.4%-ийг гэр хороолол, 14.0%-ийг аж ахуйн нэгжийн орлого эзэлж байгаа ба нийт 16.6 мян.м3 хог тээвэрлэсэн байна. 196500 м.кв авто явган хүний замын цэвэрлэгээ үйлчилгээ үзүүлсэн байна.

Эх үүсвэр : Тохижилт үйлчилгээ ОНӨААЭҮГ –ын сар бүрийн мэдээлэл

ОРОН СУУЦ, НИЙТИЙН АЖ АХУЙН ҮЙЛЧИЛГЭЭ :

Үзүүлэлт / он	Хэмжих нэгж	2016 I-IV	2017 I-IV
Шахсан ус	мян.м3	446.1	430.8
Борлуулсан ус	мян.м3	225.3	187.5
-Хүн ам	мян.м3	76.6	116.2
-Аж ахуйн нэгж	мян.м3	83.0	71.3
Татан зайлуулсан бохир	мян.м3	98.4	175.4
Ус борлуулалтын орлого	сая.төг	247.7	204.7
Сувагжуулалтын орлого	сая.төг	62.9	126.4
Халаалтын орлого	сая.төг	69.4	74.2

2017 оны эхний 4-р сарын байдлаар дүүргийн хэмжээнд 187.5 мян.м3 ус борлуулж, 116.2 мян.м3 усыг хүн амд, 71.3 мян.м3 усыг аж ахуйн нэгж байгууллагад түгээсэн байна.

АЮУЛГҮЙ БАЙДАЛ



Эхний 4 сарын байдлаар гамшиг, гал түймрийн аюулаас урьдчилан сэргийлэх үзлэг шалгалтыг дүүргийн нутаг дэвсгэрт үйл ажиллагаа явуулж байгаа 173 аж ахуйн нэгж, 456 айл өрх шалгаж, 917 зөрчил илрүүлэн, 71 зөрчлийг арилгуулан гал түймрийн улсын хяналтын байцаагчийн заавал биелүүлэх албан шаардлага 45, мэдэгдэл 85, ажлын байрны галын аюулгүй байдлын дүгнэлт 20 -г хүргүүлсэн байна.

Эхний 4 сард гал түймрийн нийт 29 дуудлага ирснээс 5 аж ахуйн нэгжийн дуудлага, хувийн өмчийн 24 дуудлага гарсан байна. Гал түймрийн зөрчлийн 29 удаагийн дуудлагаар ажиллаж, 21.6 сая төгрөгийн өмч хөрөнгө авран хамгаалсан байна. Нийт 29 гал түймрийн 2 нь цахилгааны буруугаас, 1 нь пийшин зуух яндангийн цоонолтоос, 3 нь ил задгай гал, асгасан үнс нурмаас, 1 нь газрын тосны бүтээгдэхүүн ашиглалтын буруугаас, 2 нь машин техникийн гэмтэл ашиглалтын буруугаас, 1 нь архидан согтуурснаас, 14 нь шалтгаан тогтоогдоогүй, 5 нь бусад шалтгаанаар гарсан байна.

Эх үүсвэр : Онцгой байдлын хэлтсийн сар бүрийн мэдээлэл

ГЭМТ ХЭРЭГ



Үзүүлэлт /он	2014 I-IV	2015 I-IV	2016 I-IV	2017 I-IV
Гарсан гэмт хэрэг бүгд	125	178	164	123
-Хүн амины				
Санаатай	1	4	1	1
Учрал	1	5	6	8
-Хүчин	2	-	1	2
-Дээрэм	1	-	-	1
-Танхай	5	5	3	14
Иргэдийн өмчийн	15	28	40	27
-Хулгай				
Малын	3	8	1	-
ААН, байгууллагын	1	10	-	-
-Булаалт	1	1	-	-
-Залилан	5	6	7	6
-ББМБГУ	61	76	68	41
-Авто тээвэр	7	9	6	3
-Бусад	36	22	31	18

Илрээгүй хэрэг	13	14	12	41
Илрүүлэлтийн хувь	6.9	69.6	72.1	68.2
Гэмт хэрэгт холбогдогчид	110	167	161	108
-ажилгүй	62	117	110	80
-албан хаагч	11	12	9	4
-сурагч	3	3	4	4
-оюутан	3	5	1	1
-малчин	1	4	1	1
Үүнээс:				
-тэнэмэл	-	2	-	-
-төрийн бус байгууллагын ажилтан	-	-	-	1
-сургууль завсардсан	2	-	-	-
-ХХЭрхлэгч болон хувийн хэвшил	28	24	31	17
Эрүүлжигдсэн хүн	1236	1330	-	-
Ял шийтгэгдсэн хүн	-	-	10	8


Дүүрэгт 2017 оны эхний 4 сард 123 гэмт хэрэг гарч өнгөрсөн оны мөн үетэй харьцуулахад гэмт хэрэг 41 хэрэг буюу 25.0 %-иар буурсан, хэргийн илрүүлэлт 68.2%-тай байна.

Дээрх 123 гэмт хэрэгт 108 сэжигтэн яллагдагч холбогдсон ба насны байдлаар авч үзвэл: 15 хүртэлх насны 2, 16-17 насны 3, 18-24 насны 19, 25-29 насны 23, 30-34 насны 18, 35-39 насны 8, 40-44 насны 16, 45-49 насны 9, 50-54 насны 6, 55-59 насны 2, 60-64 насны 2, 65-69 насны 0, 70 дээш насны 0 хүн байна.

Гэмт хэргийн улмаас иргэд, байгууллага, аж ахуйн нэгжид 377.1 сая төгрөгийн хохирол учирснаас 112.8 сая төгрөгний хохирлыг нөхөн төлүүлж, нас барсан 12 хүн, гэмтсэн 64 хүн байна.

2017 оны эхний 4 сард 5642 зөрчил илрүүлж, 5405 хүнийг 242.4 сая төгрөгөөр торгож, 1065 хүнийг саатуулах байранд хүлээж авсанаас, 3.3 сая төгрөгний хураамж авч, 1 хүнийг архины албадан эмчилгээнд явуулж, 141 хүний тээврийн хэрэгсэл жолоодох эрхийг хасаж, 67.6 сая төгрөгөөр торгож, 95 хүнийг шүүхээр баривчлуулан ажилласан байна.

Дүүргийн гэмт хэрэг гаралтыг хороодоор харуулбал :



2017 оны эхний 4 сард дүүрэгт гарсан гэмт хэргийн 21 нь 1-р хороонд, 35 нь 2-р хороонд, 26 нь 3-р хороонд, 12 нь 4-р хороонд, 4 нь 5-р хороонд, 10 нь 6-р хороонд, 15 нь 7-р хороонд тус тус гарсан байна.

Өмнөх оны мөн үетэй харьцуулахад гэмт хэрэг гаралт 1-р хороонд 8 буюу 38.0%-иар, 2-р хороонд 8 буюу 22.8%-иар, 3-р хороонд 9 буюу 34.6%-иар, 4-р хороонд 4 буюу 33.3%-иар, 5-р хороонд 6 буюу 60.0%-иар, 6-р хороонд тогтмол, 7-р хороонд 6 буюу 40.0 %-иар тус тус буурсан байна.

Эх үүсвэр : Цагдаагийн хэлтсийн сар бүрийн мэдээлэл

Өргөдөл, хүсэлтийн шийдвэрлэлт:



Иргэдээс төрийн байгууллага, албан тушаалтанд хандаж гаргасан өргөдөл, гомдлыг бүртгэх, шилжүүлэх, шийдвэрлэх, хариу өгөх, хяналт тавих, тайлагнах ажлыг “Өргөдөл, гомдлын

нэгдсэн программ”-аар явуулж байгаагийн зэрэгцээ “Налайх сонсож байна” 7023-2727, 1800-1200 тусгай дугаарын утсаар гомдол, хүсэлт, саналыг хүлээн авч байна.

2017 оны эхний 4 сард дүүргийн Засаг Даргын Тамгын газарт нийт 89 санал, хүсэлт, өргөдөл хүлээн авсан байна. Санал, хүсэлт, өргөдлийн 76-д хариу өгч, 13-д хариу өгөх хугацаа болоогүй судлагдаж байгаа ба шийдвэрлэлт 85.3 хувьтай байна.

Хотын Захирагчийн Ажлын Албанд нийт 8 санал, хүсэлт, өргөдөл хүлээн авснаас 1 санал гомдлыг утсаар, 7 санал хүсэлт өргөдлийг бичгээр хүлээж авсан байна. Санал хүсэлт өргөдлийг 100 хувь шийдвэрлэсэн байна.

Эх үүсвэр : ЗДТГ-ын нэг цонхны үйлчилгээний сар бүрийн мэдээлэл

Мэдээлэл авах сайт :

www.nso.mn

www.ubstat.mn

www.nad.ub.gov.mn

Хаяг, утас : Дүүргийн ЗДТГ-ын 2 давхар 213 тоот ,
70233672