



# ЧИНГЭЛТЭЙ ДҮҮРГИЙН НИЙГЭМ, ЭДИЙН ЗАСГИЙН БАЙДАЛ

2015/ I улирал



## АГУУЛГА

	Хуудас
 ДҮҮРГИЙН ҮНДСЭН ҮЗҮҮЛЭЛТ	2
 ХЭРЭГЛЭЭНИЙ ҮНЭ	5
 ДҮҮРГИЙН ТӨСӨВ	8
 ХӨДӨЛМӨР ЭРХЛЭЛТ	10
 БАЙГАЛЬ ОРЧИН, ТОХИЖИЛТ	10
 ЭРҮҮЛ МЭНДИЙН ҮЙЛЧИЛГЭЭ	11
 НИЙГМИЙН ДААТГАЛ, ХАЛАМЖИЙН ҮЙЛЧИЛГЭЭ	12
 СПОРТ, СОЁЛ УРЛАГ	14
 АЖ АХУЙ НЭГЖ БАЙГУУЛЛАГЫН ТОО	16
 АЖ ҮЙЛДВЭР	17
 ТӨРИЙН БУСАД ҮЙЛЧИЛГЭЭ	18
 ОСОЛ, ГЭМТ ХЭРЭГ	21



## ДҮҮРГИЙН ҮНДСЭН ҮЗҮҮЛЭЛТ

Хүснэгт 1. Дүүргийн үндсэн үзүүлэлт, 2015 оны 3 сарын байдлаар

Үзүүлэлт	Хэмжих нэгж	2014 он	2015 он
Суурин хүн ам /жилийн эцэст/	Хүн	155859	159514
Төрөлт	Тоо	1046	1099
Шинээр төрсөн хүүхэд	Тоо	1052	1118
Нас баралт	Тоо	232	202
Халдварт өвчин	Тоо	495	518
Ажилгүйчүүд	Хүн	1894	2911
Бүртгэгдсэн гэмт хэрэг	Тоо	607	665
Дүүргийн төсвийн орлого	Сая төгрөг	12662.9	13629.5
Дүүргийн төсвийн зарлага	Сая төгрөг	9947.1	11489.1
Валютын ханш	1US\$=₮	1782	1985

Хүснэгт 2. Хорооны нутаг дэвсгэрийн хэмжээ, хүн амын тоо

Хороо	2012 он		2013 он		2014 он	
	Хорооны нийт талбай /га/	Хүн ам	Хорооны нийт талбай /га/	Хүн ам	Хорооны нийт талбай /га/	Хүн ам
1	29.7	3213	29.7	3683	29.7	3750
2	19.7	3098	19.7	3191	19.7	3354
3	16.5	5013	16.5	5689	16.5	5793
4	30.6	5334	30.6	5211	30.6	5282
5	28.2	5678	28.2	4422	28.2	4918
6	24.6	6359	24.6	6278	24.6	6718
7	47.2	13105	47.2	13129	47.2	13657
8	45.1	5116	45.1	4911	45.1	4994
9	71.8	7963	71.8	7574	71.8	7906
10	47.3	7340	47.3	8411	47.3	8306
11	158.1	6621	158.1	6227	158.1	6185
12	317.2	13997	317.2	15018	317.2	15647
13	94.9	8549	94.9	8955	94.9	8624
14	93.2	8174	93.2	8104	93.2	8202
15	98.2	8681	98.2	8918	98.2	9135
16	452	11504	452	11923	452	12210
17	709.2	13375	709.2	13574	709.2	14043
18	640.2	9907	640.2	9964	640.2	9864
19	6006	9906	6006	10677	6006	10926
Нийт	8930	153933	8930	155859	8930	159514

**ДҮҮРГИЙН НИЙГЭМ, ЭДИЙН ЗАСГИЙН ЗОРИЛТ:**

Дүүргийн нийгэм, эдийн засгийн 2015 оны зорилтын биелэлт 1 дүгээр улирлын байдлаар 24.6 хувийн хэрэгжилттэй байна.

Хүснэгт 3. Дүүргийн нийгэм, эдийн засгийн зорилтын 1 дүгээр улирлын биелэлт

№	Агуулга	Зорилтын тоо	Хэрэгжилтийн явц			Хувь %
			50%	30%	10%	
1	ХҮНЛЭГ ОРЧИН - НИЙГМИЙН ХӨГЖИЛ	58	4	39	15	<b>26.2</b>
2	НЭЭЛТТЭЙ ОРЧИН - ЭДИЙН ЗАСГИЙН ХӨГЖИЛ	56	1	37	18	<b>23.9</b>
3	ТОХИЛОГ ОРЧИН - ДЭД БҮТЦИЙН ХӨГЖИЛ	24	1	13	10	<b>22.5</b>
4	БАЙГАЛЬ ОРЧИН - НОГООН ХӨГЖИЛ	25	-	11	14	<b>18.8</b>
5	ХЯНАЛТТАЙ ОРЧИН - НУТГИЙН УДИРДЛАГЫН ХӨГЖИЛ	40	4	29	7	<b>28.5</b>
Дүн		<b>203</b>	<b>10</b>	<b>129</b>	<b>64</b>	<b>24.67</b>

Хүснэгт 4. Нийслэлийн эдийн засаг, нийгмийн үзүүлэлтүүд дүүргээр

	Хэмжих нэгж	2014 оны 3 сарын байдлаар				2015 оны 3 сарын байдлаар					
		Хотын дундаж	Хамгийн өндөр		Хамгийн бага		Хотын дундаж	Хамгийн өндөр		Хамгийн бага	
Хүн амын нягтрал /1 кв км-т ногдох хүн/	тоо	271	Баянгол	6829	Налайх	49	281	Баянгол	7128	Налайх	51
			Чингэлтэй	1757	Багануур	45		Чингэлтэй	1798	Багануур	46
			Сүхбаатар	644	Багахангай	27		Сүхбаатар	659	Багахангай	28
Ажилгүйчүүд /хөдөлмөрийн насны 10000 хүнд ногдох/	0\000**	139	Налайх	470	Сонгинохайрхан	123	161	Налайх	471	Баянгол	151
			Багахангай	350	Баянзүрх	116		Багахангай	336	Баянзүрх	109
			Сүхбаатар	155	Баянгол	111		Багануур	277	Сонгинохайрхан	92
Нялхсын нас баралт /амьд төрсөн 1000 хүүхдэд/	0\00*	16	Багахангай	125	Баянгол	13	15	Багануур	15	Баянгол	9
			Налайх	21	Сонгинохайрхан	12		Сонгинохайрхан	14	Налайх	8
			Багануур	18	Сүхбаатар	8		Сүхбаатар	13	Багахангай	-
Халдварт өвчнөөр өвчлөгсөд /10000 хүн тутмаас/	0\000	32	Налайх	35	Сонгинохайрхан	21	36	Багануур	73	Сүхбаатар	25
			Чингэлтэй	32	Баянгол	19		Налайх	70	Баянгол	20
			Баянзүрх	31	Багахангай	8		Баянзүрх	34	Багахангай	5
Төсвийн орлого, зарлагын харьцаа Зарлага=100	мян.төг	160	Сүхбаатар	160	Багануур	106	121	Сүхбаатар	139	Багануур	84
			Чингэлтэй	137	Налайх	75		Чингэлтэй	131	Налайх	83
			Хан-Уул	137	Багахангай	43		Хан-Уул	129	Багахангай	50
Гэмт хэрэг /18-аас дээш насны 10000 хүнд ногдох/	тоо	47	Сүхбаатар	68	Хан-Уул	38	56	Сүхбаатар	94	Сонгинохайрхан	42
			Чингэлтэй	56	Багануур	36		Баянзүрх	61	Хан-Уул	36
			Баянзүрх	47	Багахангай	12		Чингэлтэй	60	Багахангай	20

Тайлбар: \* - промилль \*\* - продицимил



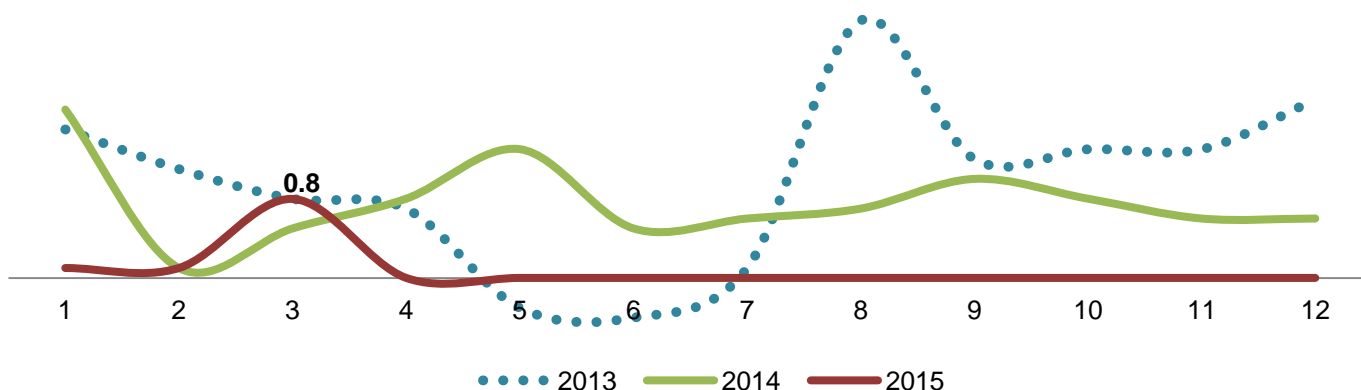
## ХЭРЭГЛЭЭНИЙ ҮНЭ

2015 оны 3-р сарын хэрэглээний үнийн индекс 2014 оны мөн үетэй харьцуулахад 8.8 хувь, өмнөх сартай харьцуулахад 0.8 хувиар тус тус өссөн.

Хүснэгт 5. Хэрэглээний үнийн индекс

Бараа үйлчилгээний бүлэг	Жин	<u>2015.03</u> <u>2014.03</u>	<u>2015.03</u> <u>2015.02</u>
<b>Ерөнхий индекс</b>	<b>100.0</b>	<b>108.8</b>	<b>100.8</b>
Хүнсний бараа, ундаа, ус	29.3	102.4	100.8
Согтууруулах ундаа, тамхи	3.2	109.7	100.2
Хувцас, бөс бараа	8.5	108.5	100.0
Орон сууц, ус, түлш, цахилгаан	12.0	118.9	100.6
Гэр ахуйн тавилга, бараа	4.7	101.1	100.2
Эм тариа, эмнэлгийн үйлчилгээ	3.6	110.8	100.5
Тээвэр	7.3	107.1	100.5
Холбооны хэрэгсэл, шуудангийн үйлчилгээ	4.4	100.7	100.0
Амралт, чөлөөт цаг, соёлын бараа үйлчилгээ	2.8	100.4	100.0
Боловсролын үйлчилгээ	4.7	117.2	100.0
Зочид буудал, нийтийн хоол, дотуур байрны үйлчилгээ	2.6	105.2	100.1
Бусад бараа, үйлчилгээ	4.1	107.1	100.2

Зураг 1. Хэрэглээний үнийн өсөлт сараар



Хэрэглээний үнийн индекс 2015 оны 3-р сард өмнөх оны мөн үетэй харьцуулахад 8.8 хувиар өсөхөд хүнсний бараа, ундаа, усны бүлгийн үнэ 2.4 хувь, согтууруулах ундаа, тамхи 9.2 хувь, хувцас, бөс бараа, гутал 8.5 хувь, орон сууц, ус, цахилгаан, түлш 12.0 хувь, гэр ахуйн бараа, тавилга 4.7 хувь, эм тариа, эмнэлгийн үйлчилгээ 3.6 хувь, тээврийн үйлчилгээ 7.3 хувь, амралт, чөлөөт цаг, соёлын бараа, үйлчилгээ 2.8 хувь, зочид буудал, нийтийн хоол, дотуур байрны үйлчилгээ 2.6 хувь, бусад бараа, үйлчилгээний бүлгийн үнэ 4.1 хувиар тус тус өссөн нь нөлөөлжээ.


Хүснэгт 6. Бараа бүтээгдэхүүний дундаж үнэ, төгрөг / 3 сар/

Бүтээгдэхүүний нэр	Хэмжих нэгж	2010	2011	2012	2013	2014	2015
Алтан тариа 1-р зэрэг	кг	600	750	700	750	750	1033
Атар талх	ш	610	630	650	800	800	1100
Цагаан будаа	кг	1200	1800	1600	2200	2200	2200
Шар будаа	кг	1000	1600	1400	1500	1500	1667
Хонины мах	кг	3300	3800	7100	7000	6000	7600
Үхрийн мах	кг	3600	4500	7300	8000	7500	8100
Адууны мах	кг	2500	3600	5800	6000	5300	6067
Тахианы гуя	кг	4200	4000	4000	5500	5500	6667
Сүү задгай	л	1400	1000	1100	1000	1300	1300
Хорхой ааруул	кг	4500	8000	8000	7000	9000	9667
Өндөг	ш	200	210	250	300	350	300
Ургамлын тос	л	2600	2700	2800	3000	3000	3233
Алим, кг	кг	2000	2000	3000	3500	3500	4333
Банан, шар	кг	3500	3500	3500	4000	4000	5500
Төмс	кг	600	900	1000	600	800	1067
Лууван	кг	700	900	1000	700	1300	1200
Сонгино	кг	1200	1000	1000	1200	1500	1200
Элсэн чихэр	кг	1800	1600	1500	1550	1900	1800
Цэвэр усны үнэ тоолуургүй 1хүний	хүн	2307.7	3201.6	3201.6	3201.6	3201.6	4705.8
Эдийн саван ОК	ш	350	400	450	550	500	533
Угаалгын нунтаг "ОМО"	ш	500	580	580	650	650	800
Аяга, таваг угаагч шингэн, "Fairy"	ш	2500	2700	2750	3000	3290	3833


Зураг 2. Алтан тариа дээд гурил, Атар талхны үнэ, 2010-2015 он




Зураг 3. Нэг кг хонь, үхрийн махны дундаж үнэ, 2010-2015 он



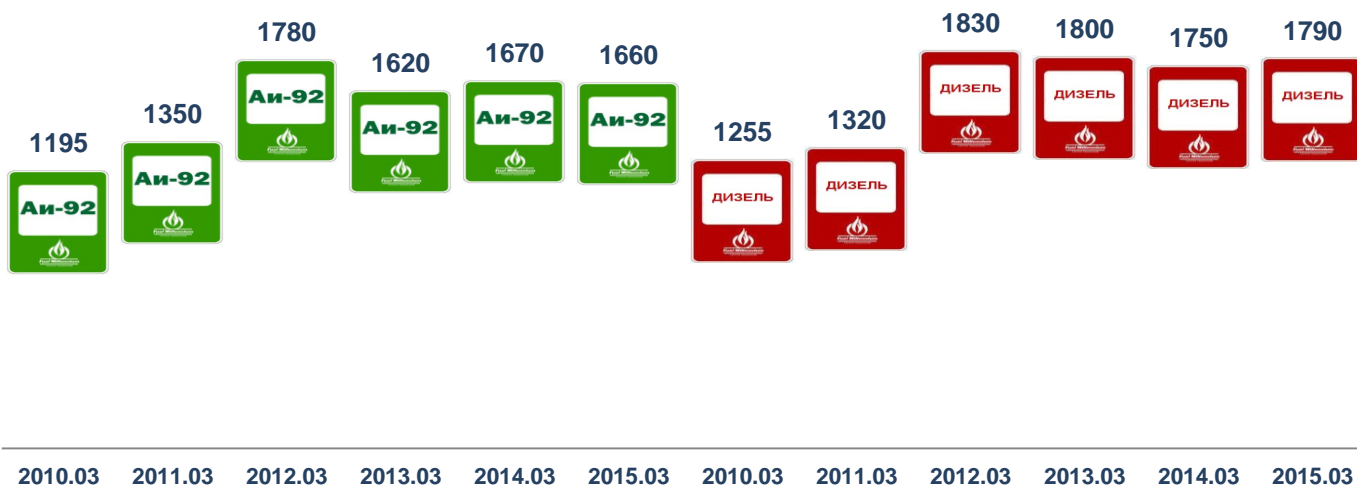
Зураг 4. Нэг кг лууван, төмсний дундаж үнэ, 2010-2015 он



Зураг 5. Нэг кг сонгино, байцааны дундаж үнэ, 2010-2015 он



Зураг 6. Шатахууны үнэ, 2010-2015 он



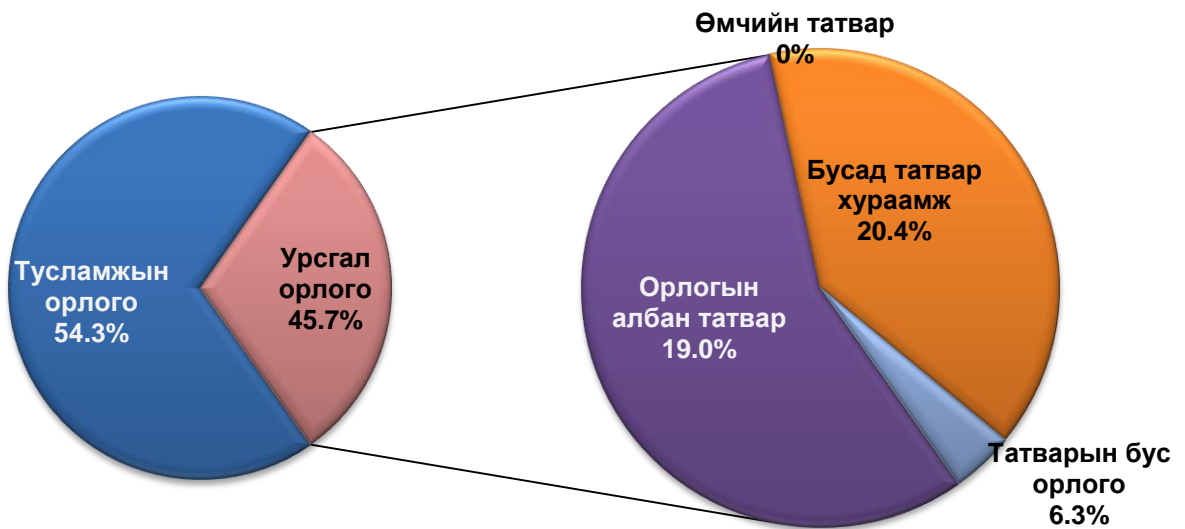




## ДҮҮРГИЙН ТӨСӨВ

**Төсвийн орлого:** Орон нутгийн төсвийн нийт орлого, тусламжийн дүн 2015 оны 3-р сарын байдлаар 13629.5 сая төгрөг, нийт зарлага цэвэр зээлийн дүн 11489.1 сая төгрөг болж, орон нутгийн төсвийн нийт тэнцэл 2140.4 сая төгрөгийн хэмнэлттэй гарсан.

Зураг 7. Төсвийн урсгал орлого



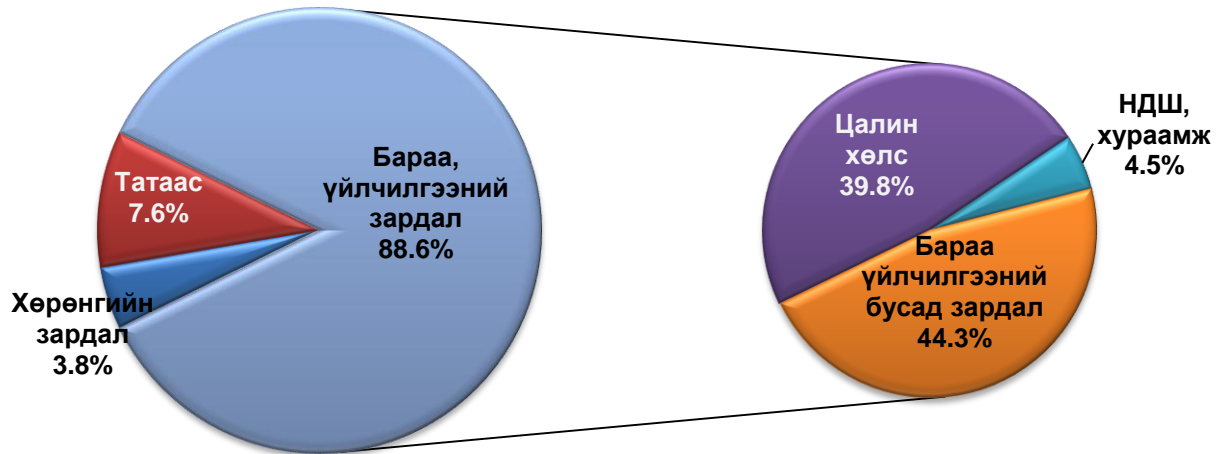
2015 оны 3-р сарын байдлаар орон нутгийн нийт төсвийн төлөвлөгөөний биелэлтийг нэр тус бүрээр нь доорх хүснэгтэнд харуулав.

Хүснэгт 7. Төсвийн урсгал орлого

Үзүүлэлт	Төлөвлөгөө /мян.төг/	Гүйцэтгэл /мян.төг/	Зөрүү /мян.төг/	Биелэлт
Нийт орлогын дүн	12968885.4	13629500.0	660614.6	5.1
Урсгал орлого	4936527.0	5970451.6	1033924.6	20.9
1.Татварын орлого	4496002.0	5715641.6	1219639.6	27.1
Орлогын албан татвар	1896250.0	3365091.1	1468841.1	77.5
Өмчийн татвар	1602.0	1611.0	9.0	0.6
Бусад татвар	2598150.0	2348939.5	-249210.5	9.6
2.Татварын бус орлого	440525.0	254810.0	-185715.0	42.2
Тусламжийн орлого	8032358.4	7659048.4	-373310.0	4.6

**Төсвийн зарлага:** Орон нутгийн төсвийн нийт зарлага, эргэж төлөгдөх цэвэр зээлийн дүн 2015 оны 3-р сарын байдлаар 11489.1 сая төгрөг болж төлөвлөсөн хэмжээнээс 4156.6 сая төгрөг төсвийн зардлыг хэмнэсэн байна.

Зураг 8. Төсвийн урсгал зарлага



Төсвийн нийт зарлагын 40.9 хувийг цалин хөлс, 4.6 хувийг ажил олгогчоос нийгмийн даатгалд төлөх шимтгэл, 40.0 хувийг бараа үйлчилгээний бусад зардал тус тус эзэлж байна.

Хүснэгт 8. Төсвийн зарлага

Үзүүлэлт	Төлөвлөгөө /мян.төг/	Гүйцэтгэл /мян.төг/	Зөрүү /мян.төг/	Биелэлт
Нийт зарлага ба цэвэр зээлийн дүн	15645663.8	11489056.1	-4156607.7	26.6
А. Урсгал зардлын дүн	13541475.8	10970043.2	-2571432.6	19.0
1.Бараа үйлчилгээний зардал	12405555.8	9834123.2	-2571432.6	20.7
1.1 Цалин хөлс	4923189.6	4701698.9	-221490.7	4.5
1.2 НДШ хураамж	565817.0	531329.9	-34487.1	6.1
1.3 Бараа үйлчилгээний бусад зардал	6916549.2	4601094.4	-2315454.8	33.5
2.Зээлийн үйлчилгээний төлбөр	0.0	0.0	0.0	
3.Татаас ба урсгал шилжүүлэг	1135920.0	1135920.0	0.0	
3.1 Татаас	1135920.0	1135920.0	0.0	
3.2 Урсгал шилжүүлэг	0.0	0.0	0.0	
Б. Хөрөнгийн зардал	2104188.0	519012.9	-1585175.1	75.3
1. Хөрөнгө оруулалт	2104188.0	519012.9	-1585175.1	75.3

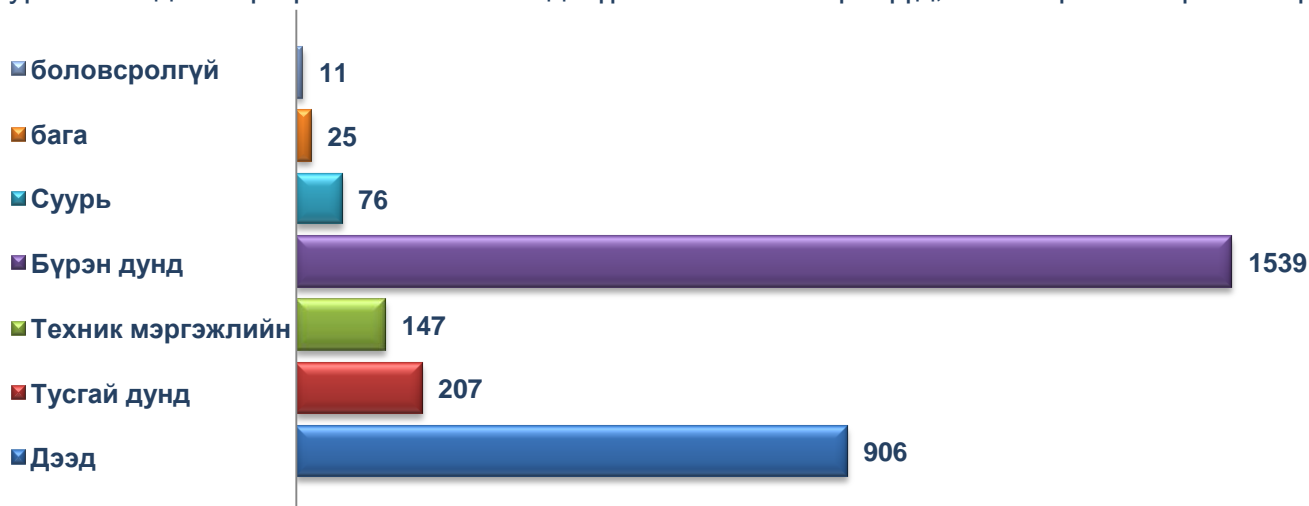
2015 оны 3-р сарын байдлаар орон нутгийн нийт өглөг 122.2 сая төгрөг байсан бөгөөд тайлант хугацаанд 27.3 сая төгрөгийн өглөг үүсч, 80.5 сая төгрөгийн өглөгийг барагдуулж, 69.0 сая төгрөгийн үлдэгдэлтэй гарсан байна. Орон нутгийн төсвийн авлага 4.7 сая төгрөгийн авлагатай гарсан байна.



## ХӨДӨЛМӨР ЭРХЛЭЛТ

Хөдөлмөрийн хэлтсийн 2015 оны 3 дугаар сарын мэдээгээр ажил идэвхтэй хайж байгаа ажилгүй 2911 иргэн бүртгүүлсэн байна. Нийт ажил хайж байгаа эмэгтэйчүүд 1570 буюу 53.9 хувь, хөгжлийн бэрхшээлтэй иргэд 50 буюу 1.7 хувь байна.

Зураг 9. Хөдөлмөр эрхлэлтийн албанд бүртгэлтэй ажилгүйчүүд, боловсролын түвшингээр



Насны бүлгээр авч үзвэл нийт ажил хайж байгаа иргэдийн 465 буюу 16 хувь нь 15-24 насны, 1108 буюу 38 хувь нь 25-34 насны, 640 буюу 22 хувь нь 35-44 насны, 530 буюу 18.2 хувь нь 45-54 насны, 168 буюу 5.8 хувь нь 55 дээш насны хүмүүс байна.



## БАЙГАЛЬ ОРЧИН, ТОХИЖИЛТ

### ТОХИЖИЛТ ҮЙЛЧИЛГЭЭ:

2015 оны 3-р сарын байдлаар 2518.4 мян.м/кв зам талбай цэвэрлэж, 26.9 мян.м/куб хог тээвэрлэсэн байна. Ажил үйлчилгээний орлого 844.1 сая төгрөг болсон байна. Орлогын эх үүсвэрийг ангилвал 24.0 хувийг зам талбай, 33.9 хувийг гэр хорооллоос, 23.6 хувийг орон сууцнаас, 18.4 хувийг албан газраас олсон орлого эзэлж байна.

Хүснэгт 9. Тохижилтын ажил

Үзүүлэлт	Хэмжих нэгж	2014 он	2015 он	Зөрүү	Өсөлт, бууралт
Цэвэрлэсэн талбай	мян.м/кв	2625.9	2518.4	-107.5	4.1
Тээвэрлэсэн хог	мян.м/куб	25.3	26.9	1.6	6.3
Ажил үйлчилгээний орлого	сая төгрөг	1283.3	844.1	-439.2	34.2

### ГАЗАР ЗОХИОН БАЙГУУЛАЛТ:

2015 оны 3-р сарын байдлаар Дүүргийн Засаг даргын 16 удаагийн захирамжаар иргэний ахуйн зориулалтаар газар эзэмшүүлэх эрхээ шилжүүлэх 61, газрын талбай, зориулалт, хаяг өөрчилсөн 10 иргэн, газар эзэмших эрхийн хугацаа сунгасан 5 иргэн байна.



## ЭРҮҮЛ МЭНДИЙН ҮЙЛЧИЛГЭЭ

Дүүргийн эрүүл мэндийн нэгдлийн мэдээгээр 2015 оны 3-р сарын байдлаар дүүргийн хэмжээнд 1099 эх амаржиж, 1118 хүүхэд амьд төрсөн нь өнгөрсөн оны мөн үеэс амаржсан эхийн тоо нь 53 буюу 5.1 хувь, амьд төрсөн 66 буюу 6.3 хувиар тус тус өссөн байна.

### Хүснэгт 10. Эмнэлгийн үйл ажиллагааны үзүүлэлтүүд

Үзүүлэлт		2014.03	2015.03	Хувь/%/	Зөрүү
Нийт үзлэг		191918	176246	8.2	-15672
Үүнээс:	Урьдчилан сэргийлэх	76246	67272	11.8	-8974
	Амбулаторит	54141	51929	4.1	-2212
	Диспансерийн хяналт	23109	23336	1.0	227
	Гэрийн үзлэг	36938	32448	12.2	-4490
	Гэрийн дуудлагын үзлэг	1484	1261	15.0	-223
Бүртгэгдсэн өвчлөл		3899	7559	93.9	3660
Үүнээс:	Шинэ	2798	4939	76.5	2141
	Хуучин	1101	2620	137.9	1519
Бүртгэгдсэн хорт хавдар		7	4	42.9	-3
Осол гэмтлийн өвчлөл		298	81	72.8	-217
Хэвтсэн өвчтөн		2765	2408	12.9	-357
Эмнэлгийн нас баралт		15	9	40.0	-6
Хоног болоогүй нас баралт		7	5	28.6	-2
Түргэн тусламжийн дуудлага		2037	1255	38.4	-782

Он гарсаар 202 хүн нас барсан нь өнгөрсөн оны мөн үеэс 30 хүнээр буюу 12.9 хувиар буурсан байна. Нийт нас баралтын дотор нялхасын эндэгдэл 13 буюу 1.0 хувь, 1-5 насны хүүхдийн эндэгдэл он гарсаар бүртгэгдээгүй байна. Нялхасын эндэгдэл өнгөрсөн оны мөн үеэс 18.8 хувиар буурсан байна. 2015 оны 3 сарын байдлаар 176.2 мян.хүн үзлэгт хамрагдсан нь өнгөрсөн оны мөн үеэс 15.7 мян.хүн буюу 8.2 хувиар, эмнэлэгт хэвтэн эмчлүүлсэн хүний хүний тоо 2408 болж өмнөх оны мөн үеэс 12.9 хувиар тус тус буурсан үзүүлэлттэй байна.

### Зураг 10. Нийт үзлэг, төрлөөр, 2014,2015 оны 3 сарын байдлаар



Хүснэгт 11. Халдварт өвчин

Үзүүлэлт	2014.03	2015.03	Хувь/%/	Зөрүү	
Халдварт өвчин	495	518	4.6	23	
Үүнээс:	Гепатит	16	19	18.8	3
	Цусан суулга	31	25	19.4	-6
	Сальмоннез	0	1	-	1
	Хоолны хордлого	0	0	-	0
	Менингит	0	0	-	0
	Салхин цэцэг	67	78	16.4	11
	Гахайн хавдар	3	0	100.0	-3
	Улаан эсэргэнэ	11	4	63.6	-7
	Ёлом	0	1	-	1
	Улаан бурхан, улаанууд	0	1	-	1
	Бруцеллёз	0	0	-	0
	Гар, хөл, ам	27	25	7.4	-2
	Тэмбүү	173	172	0.6	-1
	Заг хүйтэн	18	33	83.3	15
	Трихомониаз	32	22	31.3	-10
	Мөөгөнцөр	37	22	40.5	-15
	Сүрьеэ	80	112	40.0	32
Бусад	0	3	-	3	

Дүүргийн хэмжээнд 2015 оны 3 сарын байдлаар бүртгэгдсэн өвчлөл 7559 болж өнгөрсөн оны мөн үеэс 93.9 хувиар өссөн байна. Бэлгийн замын халдварт өвчин нийт халдварт өвчний 48.1 хувийг эзэлж байна. Өнгөрсөн оны мөн үеэс 4.2 хувиар БЗХӨ буурсан үзүүлэлттэй байна.



**НИЙГМИЙН ДААТГАЛ, ХАЛАМЖИЙН ҮЙЛЧИЛГЭЭ**

**НИЙГМИЙН ДААТГАЛЫН ҮЙЛЧИЛГЭЭ:**

2015 оны 3 дугаар сард төсвийн 210 байгууллагын 16903 албан хаагчид, хувийн хэвшлийн 3029 аж ахуй нэгжийн 47948 албан хаагчид, сайн дурын 6807 иргэн нийгмийн даатгалын шимтгэл төлсөн байна.

Эрүүл мэндийн даатгалд 35337 иргэн хамрагдсан. Үүнээс төр эрүүл мэндийн даатгалыг хариуцсан даатгуулагч 27015 байна.

Хүснэгт 12. Тэтгэвэр олголт

	Хүний тоо	Олгосон тэтгэмж	
		Төлөвлөгөө /сая.төг/	Гүйцэтгэл /сая.төг/
Өндөр настан	14479	12785.7	13736.1
Тахир дутуу	3073	1936.6	2057.5
Тэжээгчээ алдсан	966	626.9	641.8
Дүн	18518	15349.2	16435.4

### НИЙГМИЙН ХАЛАМЖИЙН ҮЙЛЧИЛГЭЭ:

2015 оны 3 дугаар сарын байдлаар нийгмийн халамжийн сангийн нийт орлогын 18.6 хувийг жирэмсэн болон хөхүүл хүүхэдтэй эхчүүдийн мөнгөн тэтгэмжинд, 1.3 хувийг хүнс тэжээл хөтөлбөрийн дансны санхүүжилтын орлогод тус тус хуваарилсан байна.

Хүснэгт 13. Нийгмийн халамжийн сангийн үзүүлэлт, 2015 оны 3-р сарын байдлаар, мян.төг

Үзүүлэлт	Үнийн дүн
Нийгмийн халамжийн сангийн орлого	3110829.1
1. Хүн амын хөгжлийг дэмжих чиглэлийн төсвийн санхүүжилт	706795.5
a) Жирэмсэн нярай хөхүүл хүүхэдтэй эхийн тэтгэмж	578681.8
b) Алдарт эхийн одонгийн тусламж	-
c) Алдар цолтой ахмадуудад үзүүлсэн хөнгөлөлт, тусламж	-
d) ОНОТХҮ үйлчилгээний санхүүжилтын орлого	85467.4
e) Хүнс тэжээл хөтөлбөрийн дансны санхүүжилтын орлого	42646.3
2. Нийгмийн халамжийн сан	2402969.8
a) Төсвийн санхүүжилтын орлого	2402851
b) Бусад орлого	118.8
3. Хүүгийн орлого	1063.8
Зарлагын нийт дүн	1750159
1. Нийгмийн халамжийн сан	1173691.4
2. Жирэмсэн нярай хөхүүл хүүхэдтэй эхийн тэтгэмж	490189.7
3. Алдарт эхийн одонгийн тусламж	-
4. Алдар цолтой ахмадуудад үзүүлсэн хөнгөлөлт, тусламж	-
5. Хүнс тэжээлийн хөтөлбөр	570.0
6. ОНОТХҮ үйлчилгээ	85707.9

Нийгмийн халамжийн сан нь 4945 хүнд халамжийн тэтгэвэр, 5192 хүнд асаргааны мөнгөн тэтгэмж, 1959 хүнд Ахмад настаны хөнгөлөлт тусламж, 5178 хүнд Жирэмсэн нярай хөхүүл хүүхэдтэй эхийн мөнгөн тэтгэмжийг зарцуулсан байна.

Дүүргийн Засаг даргад ирүүлсэн халамж дэмжлэг хүссэн 14 хүний хүсэлтийг шийдвэрлэн дэмжлэг үзүүлсэн байна.

### УЛААН ЗАГАЛМАЙН ЧИГЛЭЛЭЭР:

Дүүргийн “Улаан загалмайн хороо” 2015 оны 03-р сард нийт 535 хүнд 1865000 төгрөгийн үйлчилгээ үзүүлсэн нь өнгөрсөн оны мөн үеийнхтэй харьцуулахад 178 хүн, 279000 төгрөгөөр буурсан байна.

Хүснэгт 14. Зохион байгуулсан арга хэмжээ, хамрагдсан хүн, зардалаар

№	Үзүүлэлт	2014 он 3-р сар			2015 он 3-р сар		
		Хэдэн удаа	Хамрагдсан хүний тоо	Зардал /төгрөг/	Хэдэн удаа	Хамрагдсан хүний тоо	Зардал /төгрөг/
1	Халамж үйлчилгээ	21	313	2069000	7	36	1534000
2	Анхны тусламжийн сургалт	8	87		12	126	
3	Гамшгийн тусламж	3	13	75000	5	23	331000
4	Донорын өдөрлөг	2	300		2	350	
	Дүн		713	2144000		535	1865000

## **АХМАД НАСТАН, ХҮҮХЭД, ГЭР БҮЛ ХӨГЖИЛ, ХАМГААЛАЛ:**

### ➤ **Дүүргийн ахмадын хорооноос**

- “Ахмадаа хүндэтгэе” өдөрлөг
- “Эх орон Тусгаар тогтнолын эзэд” нэгдсэн арга хэмжээ
- “Мөрдөстэй залуу нас” 3 үеийн уулзалт
- “Зөв хоололт, дасгал хөдөлгөөн” сургалт
- “Нийгэм хамт олонд тулгуурлан сэргээн засах” сургалт зэрэг арга хэмжээг зохион байгуулж урлаг, спортын арга хэмжээн давхардсан тоогоор 330 гаруй, эрүүл мэндийн сургалтанд 105 ахмадууд хамрагдсан байна.

### ➤ **Хүүхэд, гэр бүлийн хөгжил, хамгаалалын чиглэлээр**

Хүүхдийн тусламжийн 108 утсанд 3 дугаар сарын байдлаар Чингэлтэй дүүргийн хаягттай 17 дуудлага ирсэн байна.

Чингэлтэй дүүргийн гурван сая дах иргэн, үе чацуутнууд болох 17-р хорооны Байраацэнгэлийн Ихбаяр, 7-р хорооны Бүрэнжаргалын Энхсондор, 19-р хорооны Дэлгэрмаагийн Анар нарт 3 сая төгрөгний хадгаламжийн дэвтэр, батламж, Хүүхдийн Төлөө Үндэсний газрын гарын бэлгийг гардууллаа.

Чингэлтэй дүүргийн 15, 16,17 дугаар хорооны иргэдийн дунд “Ахмад, залуу үе”-ийн 100 гэр бүлийн уулзалт зохион байгууллаа.

Ажилласан кейс:Хорооны нийгмийн ажилтны эрх мэдлээс давсан хүндэрсэн кэйс 20 бүртгэгдсэн байна. Үүнээс:

- Асран хамгаалагч тогтоолгох -9
- Хүүхдийн эрхийн зөрчил – 5
- Бэлгийн хүчирхийлэл -1
- Гэр бүлийн хүчирхийлэл -3
- Шинжээчийн дүгнэлт -2 бүртгэгдэн шийдвэрлэгдсэн байна.

Дүүргийн Засаг даргын 4удаагын захирамжаар 3 хүүхдэд асран хамгаалагч, , төрийн асрамжинд 1 захирамжаар 1 хүүхдийг халамж, асрамжийн төвд , 1 удаагийн захирамжаар 1 хүүхдийг нялхасын клиник сувилалд явуулсан байна.



**СПОРТ, СОЁЛ УРЛАГ**

### **СОЁЛ УРЛАГЫН ҮЙЛ АЖИЛЛАГАА:**

2015 оны 3 дугаар сард Чингэлтэй дүүргийн Нийгмийн хөгжлийн хэлтэс:

- Соёл урлагын арга хэмжээ 2 зохион байгуулж, 128 хүн оролцсон байна
- Соён гэгээрүүлэх үйл ажиллагаа 3 зохион байгуулж, 7160 хүн хамрагдсан байна.

## **БИЕИЙН ТАМИР, СПОРТЫН ҮЙЛ АЖИЛЛАГАА:**

2015 оны 3 дугаар сарын байдлаар Чингэлтэй дүүрэгт биеийн тамир спортын 12 арга хэмжээ зохион байгуулагдаж, давхардсан тоогоор 157 байгууллагын 1526 хүн оролцож 9.5 сая.төг зарцуулжээ.

### Хүснэгт 15. Дүүрэгт зохион байгуулагдсан спортын арга хэмжээ, 2015 он

Үзүүлэлт	Гүйцэтгэсэн үйл ажиллагаа	Оролцсон байгууллага	Нийт хамрагдсан хүн		
			Үүнээс насанд хүрэгчид	Залуучууд	Өсвөр үе, бага нас
Нийтийн биеийн тамирын талаар	Чингэлтэй дүүргийн Засаг даргын Тамгын газар, хороодын ажилтан албан хаагчдын “Цэнгэг агаар 2015” өвлийн өдөрлөг	26	156	-	-
	Чингэлтэй дүүргийн Хөгжлийн бэрхшээлтэй иргэдийн тэмцээн	19	135	-	-
	Дүүргийн нутаг дэвсгэрт үйл ажилгаа явуулж буй аж ахуйн нэгж байгууллагын “Сагсан бөмбөг”-ийн аварга шалгаруулах тэмцээн	18	108	-	-
	Дүүргийн нутаг дэвсгэрт үйл ажилгаа явуулж буй аж ахуйн нэгж байгууллагын “Хөл бөмбөг”-ийн аварга шалгаруулах тэмцээн	7	70	-	-
	Хүүхэд гэр бүл хөгжлийн төвтэй хамтран зохион байгуулсан Бид Чингэлтэйчүүд явган алхалтын тэмцээн	19	30	-	-
Спортын арга хэмжээ	Дүүргийн аварга шалгаруулах сургуулийн өмнөх боловсролын хүүхдүүдийн уран хөдөлгөөнт гимнастикийн тэмцээн	7	-	-	210
	Өсвөр үеийн аварга шалгаруулах волейболын тэмцээн	12	-	-	210
	Хүүхдийн спортын V их наадмын хүрээнд зохион байгуулагдсан Өсвөр үеийн дүүргийн аварга шалгаруулах Зуун буудалт даамны тэмцээн	11	-	-	120
	Хүүхдийн спортын V их наадмын хүрээнд зохион байгуулагдсан Өсвөр үеийн дүүргийн аварга шалгаруулах Ширээний теннисний тэмцээн	8	-	-	48
	Хүүхдийн спортын V их наадмын хүрээнд зохион байгуулагдсан Өсвөр үеийн дүүргийн аварга шалгаруулах Шатрын тэмцээн	11	-	-	120
Сургалт семинар	Волейболын шүүгчийн эрх олгох сургалт	19	19	-	-
Секц дугуйлан	Чингэлтэй дүүргийн засаг даргын дэргэдэх спортын 11 төрөл өсвөрийн шигшээ багууд	-	-	-	300





## АЖ АХУЙ НЭГЖ БАЙГУУЛЛАГЫН ТОО

2015 оны 3-р сард татварын хэлтсийн мэдээлэл боловсруулалтын санд бүртгэлтэй аж ахуй нэгж байгууллагын тоо 14243 болж, өмнөх оны мөн үетэй харьцуулахад 11.4 хувиар буюу 1456 аж ахуй нэгж байгууллагаар нэмэгдсэн байна. Нийт бүртгэгдсэн аж ахуй нэгж байгууллагын 77.9 хувь буюу 11097 байгууллага нь ХХК байна. Оны эхнээс нийт 165 байгууллага шинээр бүртгэгдсэн байна.

Хүснэгт 16. Аж ахуй нэгж байгууллагын тоо

ААНБ-ын төрөл	ААНБ-ын хариуцлагын хэлбэр	2015.02
Аж ахуйн нэгж, байгууллага	Хувьцаат компани	9
	Хязгаарлагдмал хариуцлагатай компани	11097
	Бүх гишүүд нь бүрэн хариуцлагата нөхөрлөл	115
	Зарим гишүүд нь бүрэн хариуцлагатай нөхөрлөл	85
	ХХН	30
	Хоршоо	55
	Хадгаламж зээлийн хоршоо	67
	Төрийн өмчит үйлдвэрийн газар	30
	Орон нутгийн өмчит үйлдвэрийн газар	7
	Салбар	725
	Төлөөлөгчийн газар	8
	Төлөөний газар	1
	Нийт	12229
Төсөв болон Төрийн бус байгууллага	Төсөвт байгууллага	263
	Төрийн бус байгууллага	1427
	Шашны байгууллага	39
	Сан	87
	Олон нийтийн байгууллага	198
Нийт	2014	
Бүгд		14243



## АЖ ҮЙЛДВЭР

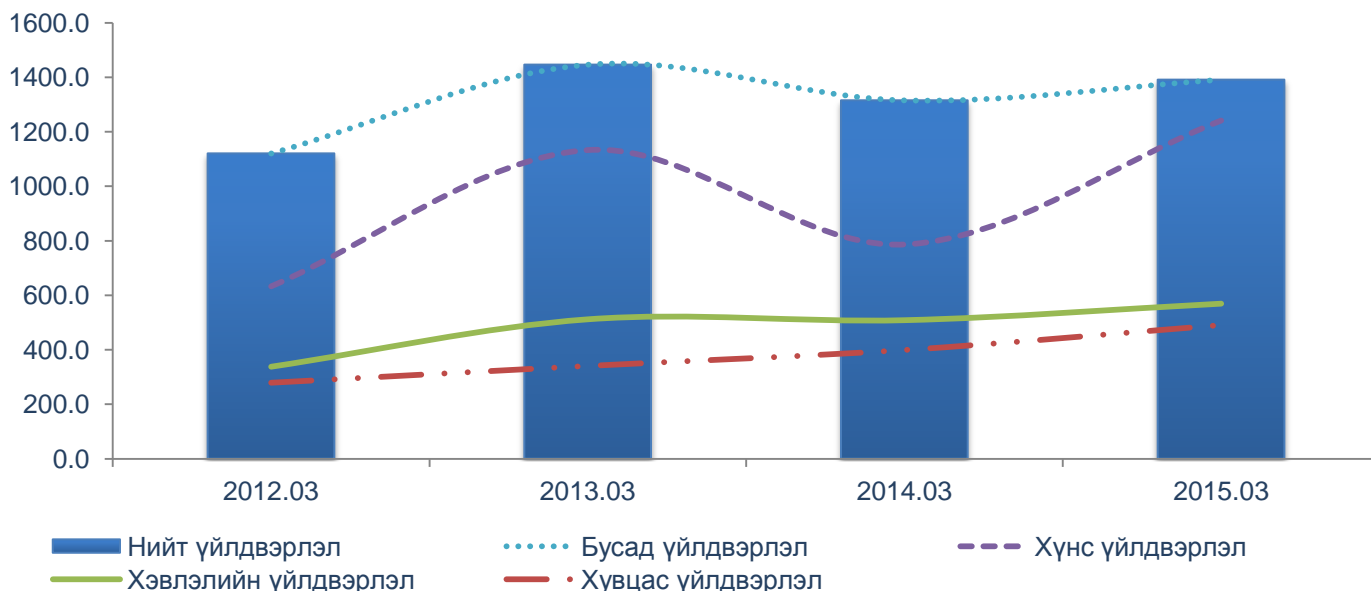
Аж үйдвэрийн салбарын нийт бүтээгдэхүүн үйлдвэрлэл 2015 оны 3 сард 1390.9 сая төгрөг болж, өнгөрсөн оны мөн үетэй харьцуулахад 5.8 хувь буюу 75.8 сая төгрөгөөр өссөө байна. Энэ нь хувцас үйлдвэрлэл 22.8 хувь, хэвлэлийн үйлдвэрлэл 141.5 хувиар тус тус өссөнөөс шалтгаалсан байна.

Хүснэгт 17. Аж үйлдвэрийн салбарын үйлдвэрлэсэн бүтээгдэхүүн /сая.төг/

Салбар		2014.03	2015.03	Өсөлт, бууралт/%/	Зөрүү
Бүгд		1315.1	1390.9	5.8%	75.8
Үүнээс:	Хувцас үйлдвэрлэл	399.8	491.1	22.8%	91.3
	Хүнс үйлдвэрлэл	108.8	78.3	-28.0%	-30.5
	Хэвлэлийн үйлдвэрлэл	278.4	672.3	141.5%	393.9
	Бусад үйлдвэрлэл	528.1	149.2	-71.7%	-378.9

2015 оны 3 сарын байдлаар нийт үйлдвэрлэлтийн 35.3 хувийг хувцас үйлдвэрлэл, 5.6 хувийг хүнс үйлдвэрлэл, 48.3 хувийг хэвлэлийн үйлдвэрлэл, 10 хувийг боловсруулах салбарын бусад үйлдвэрлэл эзэлж байна

Зураг 11. Аж үйлдвэрийн салбарын үйлдвэрлэсэн бүтээгдэхүүн





## ТӨРИЙН БУСАД ҮЙЛЧИЛГЭЭ

### ИРГЭНИЙ БҮРТГЭЛ, ҮЙЛЧИЛГЭЭ:

Чингэлтэй дүүргийн Бүртгэлийн хэлтэс нь 2015 оны 3-р сард иргэний бүртгэлийн 8 төрлийн үйлчилгээг 9906 иргэнд үзүүлсэн нь өмнөх оны мөн үеэс 31.7 хувиар өссөн үзүүлэлттэй байна.

Хүснэгт 18. Иргэний бүртгэлийн мэдээ

Үзүүлэлт		2014.02	2015.02
Нийт		7517	9906
Шинэ төрсөн		1033	1003
Гэрлэлт		184	196
Гэр бүл цуцлалт		59	62
Хүүхэд үрчлэлт		14	21
Эцэг тогтоосон		477	441
Овог, нэр өөрчлөх		34	53
Иргэний үнэмлэх олголт	16 нас хүрч шинээр авсан	514	455
	дахин олголт	1173	2361
Шилжилт хөдөлгөөн	шилжин ирсэн	1841	2456
	шилжин явсан	2188	2858

### ЭД ХӨРӨНГИЙН БҮРТГЭЛ, ҮЙЛЧИЛГЭЭ:

Чингэлтэй дүүргийн Бүртгэлийн хэлтэс нь Эд хөрөнгийн бүртгэлийн 6 төрлийн үйлчилгээг 5565 иргэн, аж ахуй нэгж байгууллагад үзүүлсэн байна.

Хүснэгт 19. Эд хөрөнгийн бүртгэлийн мэдээ

Үзүүлэлт 2014.01	Үйлчлүүлсэн тоо			Үйлчилгээний хөлс		
	Нийт	Газар	Барилга, обект	Нийт	Газар	Барилга, обект
Нийт	5565	2224	3341	99673183	12329853	87343330
Анхны бүртгэл	473	155	318	760901	50000	710901
Өмчлөх эрх шилжих гэрээ	612	239	373	11704000	4108000	7596000
Барьцааны гэрээ	2889	1208	1681	35841498	3614284	32227214
Бусад гэрээ	10	2	8	110000	10000	100000
Бүртгэлд өөрчлөлт оруулах	98	46	52	1276000	632000	644000
Лавлагаа, хуулбар	412	150	262	2263500	756000	1507500
Боловсруулалт хийгдэж буцаасан	352	140	212	15829539	1055023	14774516
Боловсруулалт хүлээгдэж буй	719	284	435	31887745	2104546	29783199

2015 оны 3 дүгээр сард иргэн, аж ахуй нэгж байгууллага үл хөдлөх эд хөрөнгийн өмчлөх эрхээ худалдсанаас 42,258,000 төгрөгийн татвар төлсөн байна.

## МЭРГЭЖЛИЙН ХЯНАЛТ:

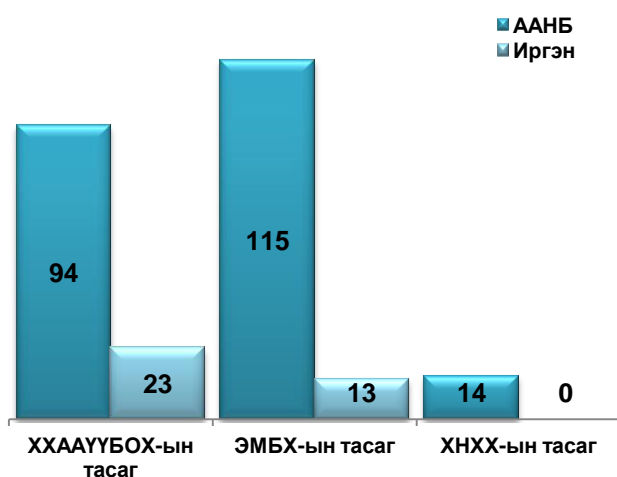
Тус хэлтэс нь 2015 оны 3 сард нийт 259 шалгалт, 125 хяналт хийж гүйцэтгэсний 61 буюу 48.8 хувь нь иргэд, 64 буюу 51.2 хувь нь ААНБ-ыг хамарсан байна.

Хүснэгт 20. Хяналт, шалгалт, зөрчил, торгуул шийтгэвэрийн мэдээ, тасгаар

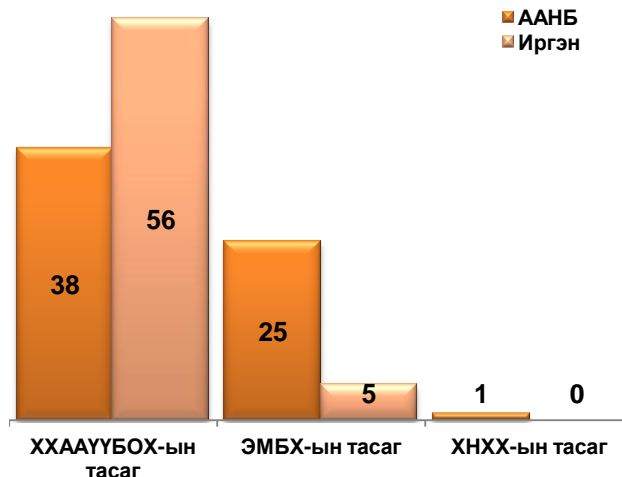
Үзүүлэлт		Нийт дүн	ХХААҮҮБОХ-ын тасаг	ЭМБХ-ын тасаг	ХНХХ-ын тасаг
Хяналт	ААНБ	64	38	25	1
	Иргэн	61	56	5	0
	Дүн	<b>125</b>	<b>94</b>	<b>30</b>	<b>1</b>
Шалгалт	ААНБ	223	94	115	14
	Иргэн	36	23	13	0
	Дүн	<b>259</b>	<b>117</b>	<b>128</b>	<b>14</b>
Илэрсэн зөрчил	нийт илэрсэн	<b>354</b>	<b>103</b>	<b>240</b>	<b>11</b>
	Арилгасан	186	52	126	8
Торгууль, шийтгэвэр	Тоо	18	6	12	0
	Үнийн дүн мян.төг	5291	1058	4233	0
	Дүн	<b>5309</b>	<b>1064</b>	<b>4245</b>	<b>0</b>

Энэ хугацаанд нийт 354 зөрчил илэрсний 186 буюу 52.5 хувийн зөрчлийг арилгасан ба нийт 18 торгууль, шийтгэврийн үнийн дүн 5309.0 мян.төгрөг байна.

Зураг 1. Хийсэн хяналт тоо, тасгаар



Зураг 1. Хийсэн шалгалтын тоо, тасгаар



**ЗАХИРГААНЫ МЭДЭЭЛЭЛ:**

2015 оны эхний 3 сарын байдлаар дүүргийн Засаг даргын тамгын газарт иргэдээс 270 өргөдөл, гомдол ирснээс 196-г хуулинд заасан хугацаанд нь, 7 –г нь хуулинд заагдсан хугацаа хэтрүүлж шийдвэрлэсэн байна. Шийдвэрлэх хугацаа болоогүй байгаа 67 өргөдөл, гомдол хянагдаж байна.

Хүснэгт 21. Иргэдийн өргөдөл, гомдлын шийдвэрлэлтийн мэдээ

№	Өргөдөл, гомдлын агуулга	Нийт тоо	Хэлбэр					Агуулга					Шийдвэрлэж хариу өгсөн			Шийдвэрлэж байгаа	
			амаар	бичгээр	утсаар	Цахим хэлбэрээр	Дээд байгууллагаас ирсэн	өргөдөл	санал	хүсэлт	гомдол	Талархал, мэдэгдэл	Хуулийн хугацаанд хариу өгсөн	Хугацаа хэтэрч хариу өгсөн	Бусад байгууллагад шилжүүлж хариу өгсөн	Хугацаа болоогүй	Хугацаа хэтэрсэн
1	Цахим системд бүртгэгдсэн	270		205		63	2	2	224	43	1	196	7		67		
2	Цахим системд бүртгэгдээгүй	0		0		0	0	0	0	0	0	0	0		0		
<b>Нийт</b>		270		205		63	2	2	224	43	1	196	7		67		



## ОСОЛ, ГЭМТ ХЭРЭГ

### ГЭМТ ХЭРЭГ:

2015 оны 3 сарын байдлаар дүүргийн хэмжээнд нийт 665 хэрэг бүртгэгдсэн нь өмнөх оны мөн үеэс 9.5 хувиар буюу 58 тохиолдлоор өсчээ.

#### Хүснэгт 22. Гэмт хэрэг

Төрөл		Цагдаагийн I хэлтэст бүртгэгдсэн				Цагдаагийн II хэлтэст бүртгэгдсэн			
		2014.3	2015.3	Илрүүлэлтийн хувь	Хувь/ %/	2014.3	2015.3	Илрүүлэлтийн хувь	Хувь/ %/
Хэргийн ангилал	Хөнгөн	172	184	57	6.9	88	119	39.1	35.2
	Хүндэвтэр	148	170	50	14.8	128	129	50.5	0.7
	Хүнд	36	41	40	13.9	24	11	66.7	-54.1
	Онц хүнд	6	10	100	66.6	5	1	100	-80.0
Гэмт хэргийн төрөл	Хүн амь	2	-	-	-	4	1	100	-75.0
	Учрал	7	4	-	-42.8	20	7	-	-65
	Залилан	52	72	74.4	38.4	6	15	45.5	150
	Хүчин	4	-	-	-	3	1	100	-66.6
	Танхай	28	26	78.6	-7.1	17	19	92.9	11.7
	Булаалт	5	5	25	-	1	3	-	-
	Хулгай	104	121	36.5	16.3	74	107	37.6	44.5
	ББМГУ	67	53	100	-20.9	90	64	90.0	-28.8
	Дээрэм	13	10	10	-23.0	7	6	40.0	-14.2
	ТХХАББА ЖЗ	13	28	88.9	115	7	25	100	-
	Бусад	67	86	-	28.3	16	12	-	-25
	Бүгд	362	405	53.3	11.4	245	260	48.1	6.1

Чингэлтэй дүүргийн хэмжээнд 2015 оны 3 сарын байдлаар нийт эрүүлжүүлэгдсэн 1884 хүн байгаагаас нийгмийн байдлын хувьд 17.6 хувь нь ажилгүй иргэд, эрүүлжүүлэгдсэн шалтгааны хувьд 80.1 хувь нь буюу 1510 хүн согтууруулах ундаа хэрэглэсэн үедээ бусдын амгалан тайван байдлыг алдагдуулжээ.

### ЗАМ ТЭЭВРИЙН ОСОЛ, ЗӨРЧИЛ:

Тус тасгийн алба хаагчид гудамж замд хийсэн хяналт шалгалтаар Захиргааны хариуцлагын тухай хуулийн 25.1 дэх хэсгийн заалт зөрчин согтууруулах ундааны зүйл хэрэглэсэн үедээ тээврийн хэрэгсэл жолоодсон 807 жолоочыг журамлаж Захиргааны хариуцлагын тухай хуулийн дагуу 607 жолоочын тээврийн хэрэгсэл жолоодох эрхийг 06-02 жил хүртэлх хугацаагаар хасах арга хэмжээ авч 114 жолоочыг захиргааны хариуцлагын тухай хуулийн 25.6 дахь заалтын дагуу шүүхээр баривчлах арга хэмжээ авч ажилласан байна. Эрхийн үнэмлэхгүй, замын хөдөлгөөнд үргэлжлүүлэн оролцох боломжгүй /Замын хөдөлгөөний аюулгүй байдлын тухай хуулийн 16 дугаар зүйлийн 4 дэх хэсэг/ зөрчилтэй 397 тээврийн хэрэгслийг түр саатуулан журамлаж, тасалбараар 5478 жолоочийг 24.6 сая төгрөгөөр, шийтгэврээр 8002 жолоочийг 81.6 сая төгрөгөөр торгож, 13480 жолоочийг 106.3 сая төгрөгөөр торгож ажилласан байна. Замын цагдаагийн газрын жижүүрээс зарлагдсан 67 тээврийн хэрэгслийг саатуулж, холбогдох байгууллагад шилжүүлэн ажилласан байна.

## **АЮУЛТ ҮЗЭГДЭЛ, ОСОЛ, ГАМШИГ:**

2015 оны 3 сард дүүргийн нутаг дэвсгэрт 30 гал түймэр гарсан нь өнгөрсөн оны мөн үеэс 20.0 хувиар өссөн байна.

Хэлтсийн Аврах, гал унтраах 10 дугаар анги нь 2015 оны 03 дугаар сард буюу тайлангийн хугацаанд 28 удаагийн 672 цагийн харуул ээлжийн үүрэг гүйцэтгэх явцад гамшиг осол гал түймрийн дуудлагаар 88 удаа гарснаас 50 удаагийн гамшгийн голомтод ажиллаж гал түймэр дээр нийт 14 цаг 20 минут ажиллаж 63,1 тонн ус, 100 л хөөс, шатах тослох материал дизель түлш 2497 литр буюу 4.469.630 төгрөгийг зарцуулан аж ахуй нэгж байгууллага, иргэдийн 2 тэрбум 14 сая төгрөгний өмч хөрөнгийг авран хамгаалж, 26 гал түймрийг иргэд унтрааж, худал дуудлагаар 4 удаа, өөрөө унтарсан 8 удаа тус тус гарч ажиллан 22 байшин, барилга, 24 хүний амь насыг гал түймрийн аюулаас авран хамгаалж, 1 хүн түлэгдэж, 1 хүн нас барсан байна

## **ЦЭРГИЙН ШТАБ:**

Дүүргийн Цэргийн Штабаас Зэвсэгт хүчин үүсч хөгжсөний 94 жилийн ойн арга хэмжээний хүрээнд:

- “Эх орондоо өргөх андгай” ёслол
- “Мөрдөстэй залуу нас” сэдэвт гурван үеийн алдаршуулах уулзалт
- “Монгол цэргийн жавхаа” уулзалт цэнгүүн
- “Эх орон-Тусгаар тогтнолын эзэд” сэдэвт ёслол хүндэтгэлийн ажиллагаа
- “Чөлөөлөх дайныг сурагчдын үзгээр” сэдэвт зохион бичлэгийн уралдаан зэрэг арга хэмжээг зохион байгуулж давхардсан тоогоор нийт 3000 хүн хамрагдсан байна.

## **СТАТИСТИКИЙН ХЭЛТЭС**



Нэгтгэсэн: Мэргэжилтэн  
Хянасан: Хэлтсийн дарга

М.Батхишиг  
Д.Мөнхзул

Цахим хуудас: [www.nso.gov.mn](http://www.nso.gov.mn)  
[www.1212.mn](http://www.1212.mn)  
[www.ubstat.mn](http://www.ubstat.mn)  
[www.chingeltei.gov.mn](http://www.chingeltei.gov.mn)  
И-мэйл хаяг: [chingeltei@nso.mn](mailto:chingeltei@nso.mn)

Хаяг: Улаанбаатар хот,  
Чингэлтэй дүүрэг,  
Нийслэлийн төр захиргааны  
III байр 405 тоот  
Утас: 70113013  
70130767  
11-310767