



СҮХБААТАР ДҮҮРГИЙН ЭДИЙН
ЗАСАГ, НИЙГМИЙН БАЙДАЛ

ИНФОГРАФИК
2022 I-IV



2022 оны
04.01-06.30



“ХАРИУЦЛАГАТАЙ
ХАНДЪЯ” аян



ХҮН АМ

2022 оны эхний 4 сард сүхбаатар дүүрэгт 651 хүүхэд шинээр мэндэлж, 1000 хүнд ногдох төрөлт 4.5 болж, өмнөх оны мөн үеийнхээс 1.0 нэгжээр буурчээ.

1000 ХҮНД НОГДОХ



► Төрөлт 4.5

Нас баралт 2.0 ◀

Ердийн цэвэр өсөлт 2.5

Оны эхний 4 сарын байдлаар нас баралт 291 бүртгэгдэж, 2021 оны мөн үеэс 57-гоор (24.4%), өмнөх сараас 82-оор (39.2%) нэмэгдсэн үзүүлэлттэй байна.

ЕРДИЙН ЦЭВЭР ӨСӨЛТ, сүүлийн 5 жилийн эхний 4 сард

2.5

Хамгийн бага

Хамгийн их

5.3

Ердийн цэвэр өсөлт: Хүн амын тооны өсөлт, бууралтыг харуулна.



ТӨРСӨН ХҮҮХЭД

2021
I-IV



2022
I-IV

797

651

Дүүргийн хэмжээнд 2022 оны эхний 4 сард 646 эх амаржиж, 651 хүүхэд шинээр мэндэлж, 6 амьгүй төрөлт бүртгэгдсэн байна.

Эх, хүүхдийн эндэгдлийн 10 тохиолдол бүртгэгдсэн нь өнгөрсөн оны мөн үеийнхээс 2 тохиолдлоор (25%) нэмэгдсэн сөрөг үзүүлэлттэй байна.

ЭХ, ХҮҮХДИЙН ЭНДЭГДЭЛ

7↓

0-1 хүртэлх насны

1-5 хүртэлх насны

3↑

-

Эхийн эндэгдэл

ЭХИЙН ТӨРӨЛТ

2

Гэрийн төрөлт

Хяналтгүй төрөлт

2↓

Өмнөх оны мөн үеэс амаржсан эхийн тоо 18.9 хувиар буурчээ. Гэрийн төрөлтийн 2, хяналтгүй төрөлтийн мөн 2 тохиолдол бүртгэгдсэн байна.



ЭРҮҮЛ МЭНД

НИЙТ ХАЛДВАРТ ӨВЧНИЙ ГАРАЛТ

2021 I-IV	Халдварт өвчин	98	1549
	Цочмог халдварт өвчин	1451	
2022 I-IV	Халдварт өвчин	103	12225
	Цочмог халдварт өвчин	12122	

2022 оны эхний 4 сард 10.0 мянган хүн тутмын 844 нь цочмог, 7 нь халдварт өвчнөөр өвчилсөн байна.

ХАЛДВАРТ ӨВЧИН - 103



ЦОЧМОГ ХАЛДВАРТ ӨВЧИН - 12122



Коронавирус халдварын тохиолдол оны эхний 1 сард 8765, 2 сард 2641, 3 сард 651 бүртгэгдэж, харин 4 сард бүртгэгдээгүй эерэг үзүүлэлттэй байна.



НИЙГМИЙН ХАЛАМЖ



Ehalamj системээр 2022 оны 4 сард олгогдсон тэтгэвэр, тэтгэмжийн мэдээ

	2022 I	2022 IV
Халамжийн тэтгэвэр	1 815 хүн 522.2 сая төг	1 938 хүн 545.6 сая төг
Алдарт эх одонгийн мөнгө	7 939 хүн 971 сая төг	6 хүн 0.6 сая төг
Алдар цолтон ахмад настан хөнгөлөлт	5 хүн 1.2 сая төг	3 хүн 0.6 сая төг
Хүүхдийн мөнгөн тэтгэмж	51 525 хүн 5 152.5 сая төг	41 829 хүн 4 182.9 сая төг
Бусад тэтгэмж	17 516 хүн 1 340.9 сая төг	9 581 хүн 686.7 сая төг



НИЙГМИЙН ДААТГАЛ

НИЙГМИЙН ДААТГАЛЫН САН

	2021 I-IV	2022 I-IV
ОРЛОГО, тэрбум төгрөг	96.9	146.3 ↑
ЗАРЛАГА, тэрбум төгрөг	48.0	56.4 ↑
ОЛГОСОН ТЭТГЭВЭР	20.0	20.8 ↑
Тэтгэвэр авагчийн тоо, мянган хүн	38.2	47.7 ↑
Олгосон тэтгэвэр, тэрбум төгрөг	6.7	11.3 ↑
Хамрагдсан хүн, мянган хүн	9.8	8.7 ↓
Олгосон тэтгэмж, тэрбум төгрөг		

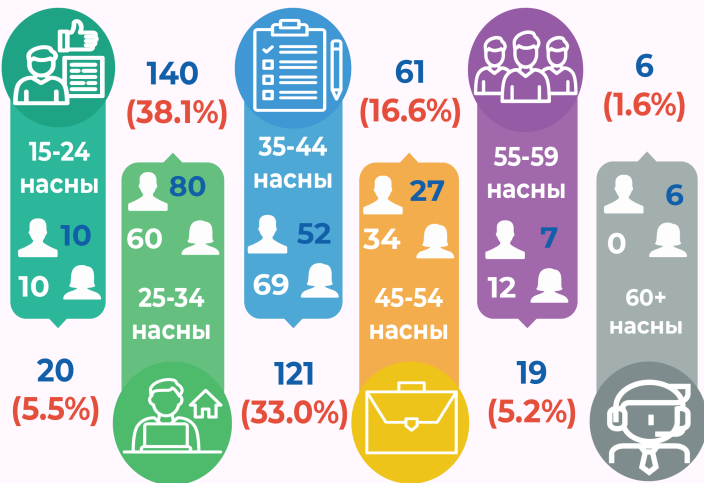


БҮРТГЭЛТЭЙ АЖИЛГҮЙ ИРГЭД

2021 I-IV 447 2022 I-IV 367↓



БҮРТГЭЛТЭЙ АЖИЛГҮЙ ИРГЭД, насны ангиллаар, дүнд эзлэх хувиар, 2022 I-IV



Дүүргийн ХХҮХ-т бүртгэлтэй, ажил идэвхтэй хайж байгаа ажилгүй иргэдийн тоо 4 сарын эцэст 367 болж, өмнөх оны мөн үеэс 80-аар (17.9%) буурсан үзүүлэлттэй байна. Бүртгэлтэй ажилгүй иргэдээс оны эхний 4 сард 178 иргэн ажилд зуучлагдан орсон нь өмнөх сараас 64-өөр (56.1%) нэмэгджээ.



БҮРТГЭГДСЭН ГЭМТ ХЭРЭГ

2021 I-IV 693 2022 I-IV 1277↑



1-р хэлтэс

2-р хэлтэс

(1-9 дүгээр хороо)

(10-20 дугаар хороо)

Бүртгэгдсэн гэмт хэрэг 823 (64.4%)

Бүртгэгдсэн гэмт хэрэг 454 (35.6%)

Илрүүлэлт 32.4%

Илрүүлэлт 44.6%

Дүүргийн хэмжээнд 2022 оны эхний 4 сард 1-р хэлтэст 823, 2-р хэлтэст 454, нийт 1277 гэмт хэрэг бүртгэгдэж, өмнөх оны мөн үеийнхээс 584 хэргээр 84.3 хувиар өссөн сөрөг үзүүлэлттэй байна.

Гэмт хэргийн илрүүлэлт дүүргийн хэмжээнд 37.2 хувьтай байгаа нь өмнөх оны мөн үеэс 11.9 нэгж хувиар нэмэгджээ.

Мөн зөрчлийн шинжтэй гомдол мэдээлэл 5927 бүртгэгдсэн байна.



БҮРТГЭГДСЭН ТҮЙМЭР, ҮЕР, УС

БҮРТГЭГДСЭН ГАЛ ТҮЙМЭР, төрлөөр

2021 I-IV 45 2022 I-IV 66↑



45

66↑

Объектын



5

11↑

Хогны



4

38↑

Өнжмөл шар өвсний

БҮРТГЭГДСЭН ҮЕР, УСНЫ ДУУДЛАГА



7

1↓

Үер ус, халиа дошин

2022 оны эхний 4 сард дүүргийн хэмжээнд объектын гал түймрийн 66, хогны 11, өнжмөл шар өвс шатсан 38, халиа дошны 1, нийт 116 тохиолдол бүртгэгдсэн нь өмнөх оны мөн үеэс 55-аар буюу 1.9 дахин нэмэгдсэн сөрөг үзүүлэлттэй байна.

Бүртгэгдсэн гал түймрийн өсөлтөд өнжмөл шар өвсний дуудлага 34-өөр буюу 9.5 дахин нэмэгдсэн нь голлон нөлөөлжээ.



ДҮҮРГИЙН ТӨСӨВ

ТӨСВИЙН НИЙТ ОРЛОГО, *сая төгрөг*



Төлөвлөгөө 104 176.3

Гүйцэтгэл 82 162.6

Биелэлт 78.9%

2022 оны эхний 4 сард дүүргийн төсөвт 82.2 тэрбум төгрөг төвлөрч, орлогын төлөвлөгөө 78.9 хувиар биелжээ. Төвлөрсөн орлогын 93.1 хувийг урсгал орлого, 6.9 хувийг төсвийн урсгал санхүүжилтийн орлого эзэлж байна.

Харин урсгал орлогын 99.3 хувийг татварын орлого, 0.7 хувийг татварын бус орлого бүрдүүлж байна.

ТӨСВИЙН НИЙТ ЗАРЛАГА, *сая төгрөг*



Төлөвлөгөө 102 491.6

Гүйцэтгэл 80 439.0

Биелэлт 78.5%


Оны эхний 4 сарын байдлаар төвлөрсөн орлогын 97.9% буюу 80.4 тэрбум төгрөг урсгал зардалд зарцуулагдаад байна.

Урсгал зардлын дийлэнх буюу 99.7%-ийг бараа үйлчилгээний, 0.3%-ийг бусад зардал эзэлж байна.



АЖ ҮЙЛДВЭР (*урьдчилсан гүйцэтгэл)

2021 Нийт үйлдвэрлэл 1 189.8 тэрбум
I-IV Нийт борлуулалт 2 259.6 төгрөг



2022 Нийт үйлдвэрлэл 942.6*↓ тэрбум
I-IV Нийт борлуулалт 1 816.7*↓ төгрөг

АЖ ҮЙЛДВЭРИЙН НИЙТ ҮЙЛДВЭРЛЭЛ, салбараар

2021 I-IV

2022 I-IV

УУЛ УУРХАЙ, ОЛБОРЛОХ САЛБАРЫН
ҮЙЛДВЭРЛЭЛ (0.3%↓)

893.9
тэрбум төгрөг



890.9*↓
тэрбум төгрөг

БОЛОВСРУУЛАХ САЛБАРЫН ҮЙЛДВЭРЛЭЛ (82.6%↓)

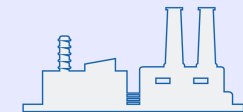
294.5
тэрбум төгрөг



51.3*↓
тэрбум төгрөг

ЦАХИЛГААН, ДУЛААН, ЭРЧИМ ХҮЧ, УСАН
ХАНГАМЖ ҮЙЛДВЭРЛЭЛ (71.4%↓)

1.4
тэрбум төгрөг



0.4*↓
тэрбум төгрөг



ТОХИЖИЛТ ҮЙЛЧИЛГЭЭ



Цэвэрлэсэн зам
талбай 436.8 мян.м²
Зарцуулсан хөрөнгө
937.5 сая төгрөг

ТЭЭВЭРЛЭСЭН ХОГ, байрилаар, 2022 I-IV

12 381.0↑
ТН Орон сууцнаас



Гэр хорооллоос 7 800.0↑
ТН

3 285.8↓
ТН Зуслангаас



2022 оны эхний 4 сард дүүргийн хэмжээнд 23.5 мянган тонн хог тээвэрлэсэн нь өнгөрсөн оны мөн үеэс 5.8 мянган тонноор буюу 32.8 хувиар өсжээ.

Тээвэрлэсэн хогны 52.8 хувийг орон сууцнаас, 33.2 хувийг гэр хорооллоос, 14.0 хувийг зуслангаас тус тус тээвэрлэжээ.

Хог тээвэрлэлтэд нийт 937.5 сая төгрөг зарцуулсан нь өмнөх оны мөн үеийнхээс 239.6 сая төгрөгөөр (34.3%) өссөн үзүүлэлттэй байна.

