



БАЯНГОЛ ДҮҮРГИЙН ЗАСАГ ДАРГЫН  
ДЭРГЭДЭХ СТАТИСТИКИЙН ХЭЛТЭС



# Нийгмийн даатгалын үйлчилгээ 2018



УЛААНБААТАР ХОТ  
2019 ОН



Танилцуулга хянасан:

Н.Энхтуяа

Танилцуулга бэлтгэсэн:

П.Чимгээ

**Холбоо барих:**

Баянгол дүүрэг 4-р хороо  
Засаг даргын тамгын газрын байр  
114 тоот

Веб: [www.nso.mn](http://www.nso.mn), [www.bgd.mn](http://www.bgd.mn)

Утас: 70122688, 301637

И-мэйл: bayangol@nso.mn



Image source: Service Canada

Дүүргийн нийгмийн даатгалын хэлтэс нь 2018 оны жилийн эцсийн байдлаар нийгмийн даатгалын 5 санд нийт 204.1 тэрбум төгрөг төвлөрүүлж 144.4 тэрбум төгрөг зарцуулснаас 26680 хүнд нийгмийн даатгалын сангаас 126.4 тэрбум төгрөгийн тэтгэвэр олгосон байна

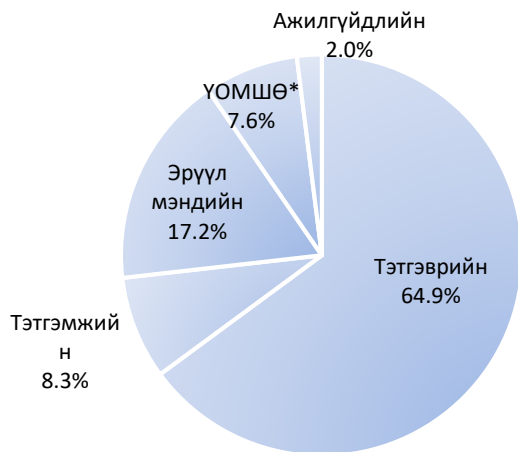


Дүүргийн нийгмийн даатгалын хэлтэс нь 2018 оны жилийн эцсийн байдлаар нийгмийн даатгалын 5 санд нийт 204.1 тэрбум төгрөг төвлөрүүлсэн нь өмнөх оны мөн үеэс 37.7 тэрбум (22.7%) өссөн байна.

Хүснэгт 1. Нийгмийн даатгалын сангийн орлого, сая төгрөг

Үзүүлэлт	Нийгмийн даатгалын сангийн орлого	Тэтгэврийн даатгалын сан	Тэтгэмжийн даатгалын сан	Эрүүл мэндийн дээтгалын сан	ҮОМШӨ-ий даатгалын сан	Ажилгүйдлийн даатгалын сан
2011	65 555.2	41 954.6	3 050.5	12 208.0	5 536.8	2 805.3
2012	92 377.2	58 780.5	4 298.6	17 261.7	8 131.5	3 904.9
2013	119 577.3	74 547.2	8 864.2	20 325.3	13 431.5	2 409.1
2014	133 605.5	85 957.1	9 652.3	24 406.6	11 205.8	2 383.7
2015	137 350.7	88 395.6	9 947.6	25 034.3	11 535.0	2 438.2
2016	151 785.3	96 117.7	10 824.3	29 640.2	12 550.6	2 652.5
2017	166 417.5	104 234.2	13 251.5	32 880.8	13 266.4	2 784.6
2018	204 125.9	132 490.7	16 933.6	35 036.5	15 430.7	4 234.4

Зураг1. Даатгалын сангийн орлого

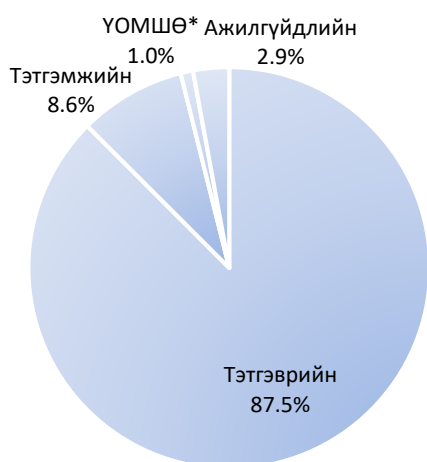


Даатгалын санд хуримтлуулсан нийт шимтгэлийн орлогын 64.9 хувь нь тэтгэврийн даатгалын санд, 17.2 хувь нь тэтгэвэрийн эрүүл мэндийн даатгалын санд, 7.6 хувь нь үйлдвэрлэлийн осол мэргэжлээс шалтгаалах өвчний (ҮОМШӨ) даатгалын санд, 8.3 хувь нь тэтгэмжийн даатгалын санд, 2.0 хувь нь ажилгүйдлийн даатгалын санд түстүстөвлөрчээ.

Хүснэгт 2. Нийгмийн даатгалын сангийн зарлага, сая төгрөг

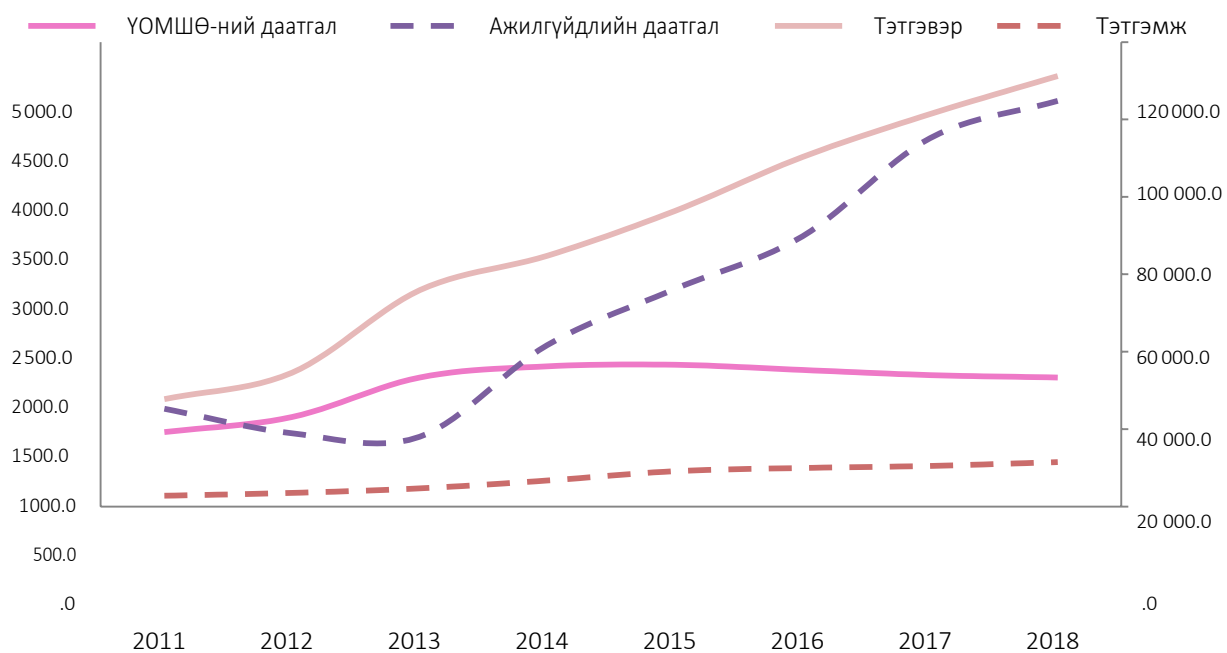
Үзүүлэлт	Нийгмийн даатгалын сангийн зарлага	Тэтгэврийн даатгалын сан	Тэтгэмжийн даатгалын сан	ҮОМШӨ-ий даатгалын сан	Ажилгүйдлийн даатгалын сан
	2011	39 844.8	34 549.7	3 544.5	962.9
2012	62 711.5	55 853.8	4 719.1	1 388.3	750.3
2013	74 756.2	64 768.8	6 742.1	1 508.3	1 737.0
2014	89 361.1	76 344.0	9 151.7	1 525.1	2 340.3
2015	104 640.6	90 277.7	9 985.1	1 469.4	2 908.4
2016	117 262.0	101 372.5	10 510.7	1 414.1	3 964.7
2017	128 462.9	111 206.5	11 501.7	1 388.3	4 366.4
2018	144 434.3	126 416.4	12 406.6	1 372.6	4 238.7

Зураг 2. Даатгалын сангийн зарлага



Нийгмийн даатгалын сангаас 2018 онд даатгуулагч иргэдэд 144.4 тэрбум төгрөгийг тэтгэвэр, тэтгэмж, төлбөр, тусламж, үйлчилгээний зардалд зарцуулжээ. Энэ нь өмнөх оны мөн үетэй харьцуулахад 15.9 тэрбум төгрөгөөр (12.4%) өссөн байна. Нийт зардлын 87.5 хувийг тэтгэврийн, 1.0 хувийг ҮОМШӨ-ний, 8.6 хувийг тэтгэмжийн, 2.9 хувийг ажилгүйдлийн даатгалын сангаас олгосон зардал эзэлж байна.

Зураг 3. Нийгмийн даатгалын сангийн зарлага, төрлөөр



2018 онд Нийгмийн даатгалын сангаас 26.7 мянган хүнд 126.4 тэрбум төгрөгийн тэтгэвэр олгожээ. Олгосон нийт тэтгэврийн 78.6 хувь буюу 99401.0 сая төгрөгийг өндөр насны, 9.7 хувь буюу 12250.9 сая төгрөгийг хөгжлийн бэрхшээлтэй иргэний, 2.6 хувь буюу 3270.7 сая төгрөгийг тэжээгчээ алдсаны, 9.1 хувь буюу 11493.8 сая төгрөгийг цэргийн тэтгэвэрт тус тус зарцуулсан байна.


Хүснэгт 3. Нийгмийн даатгалын сангаас олгосон тэтгэвэр, сая төгрөг

Үзүүлэлт	НДС-аас олгосон тэтгэвэр	Өндөр насны	Хөгжлийн бэрхшээлтэй иргэний	Тэжээгчээ алдсаны	Цэргийн тэтгэвэр
2011	34 549.7	27 948.3	4 379.4	2 222.0	-
2012	55 853.7	44 296.6	7 557.3	3 999.8	-
2013	64 768.8	51 826.2	8 437.8	4 504.8	-
2014	76 343.9	61 422.4	9 921.8	4 999.7	-
2015	90 277.7	70 150.3	8 495.7	2 692.4	8 939.3
2016	101 372.5	79 345.7	9 664.6	2 925.0	9 437.2
2017	111 206.5	87 449.8	10 643.7	3 007.9	10 105.1
2018	126 416.4	99 401.0	12 250.9	3 270.7	11 493.8

Хүснэгт 4. Тэтгэвэр авагчдын тоо, төрлөөр

Дүүрэг	2011	2012	2013	2014	2015	2016	2017	2018
Тэтгэвэр авагчдын тоо	18435	19133	19843	21389	22559	24025	25353	26 680
Өндөр насны тэтгэвэр	13585	14277	15012	16409	16919	18001	19137	20 160
ХБИ-ийн тэтгэвэр	3348	3354	3360	3513	3207	3528	3709	3 924
Тэжээгчээ алдсаны тэтгэвэр	1502	1502	1471	1467	976	1004	975	985
Цэргийн тэтгэвэр	-	-	-	-	1457	1492	1532	1 611

# СТАТИСТИКИЙН МЭДЭЭЛЛИЙГ ХЭРХЭН АВАХ ВЭ?



 Цахимаар:

[www.1212.mn](http://www.1212.mn)  
[www.ubstat.mn](http://www.ubstat.mn)



[www.nso.mn](http://www.nso.mn)

Та статистик мэдээллийг байнга авч байхыг хүсвэл **ЭНД ДАРЖ** бүртгүүлнэ үү

Энэ хэсэгт өөрийн e-mail хаягаа бүртгүүлснээр статистикийн мэдээллийг цаг алдалгүй тогтмол авч байх болно.

**SOCIAL NETWORK**



Баянгол дүүргийн  
Статистикийн хэлтэс



[www.twitter.com/  
statistic\\_mn](http://www.twitter.com/statistic_mn)



Ухаанаг гар утас, таблет ашиглан статистик мэдээлэл авах **ezStat** аппликейшн



Статистикийн хэвлэмэл бүтээгдэхүүнийг унших **Монстат** аппликейшн



Download on the  
**App Store**

Get it on  
**Google play**



**Утсаар:**



**11-301637**  
**70122688**  
**70122668**