



НИЙСЛЭЛИЙН СТАТИСТИКИЙН
ГАЗРЫН НАЛАЙХ ДҮҮРГИЙН
СТАТИСТИКИЙН ХЭЛТЭС



2026 III

НАЛАЙХ ДҮҮРГИЙН НИЙГЭМ, ЭДИЙН ЗАСГИЙН БАЙДАЛ



АГУУЛГА

	Хуудасны дугаар
 ДҮҮРГИЙН ЭДИЙН ЗАСАГ, НИЙГМИЙН ҮЗҮҮЛЭЛТ, 2022-2026 ОН	3
 ИРГЭНИЙ БҮРТГЭЛ	4-5
 НИЙГМИЙН ДААТГАЛ	5-7
 ЭРҮҮЛ МЭНД	7-8
 СОЁЛ УРЛАГ	9
 АМЬДАРЧ БУЙ ОРЧИН	9
 ГЭМТ ХЭРЭГ	10-11
 ТӨСӨВ	11
 ТҮҮХИЙ ЭДИЙН ҮНЭ	12
 АЖ ҮЙЛДВЭР	13
 ХАРИЛЦАА ХОЛБОО	14
 АЮУЛГҮЙ БАЙДАЛ	15
 ӨРГӨДӨЛ, ГОМДОЛ ШИЙДВЭРЛЭЛТ	16



ДҮҮРГИЙН НИЙГЭМ, ЭДИЙН ЗАСГИЙН ҮНДСЭН ҮЗҮҮЛЭЛТ

ХҮСНЭГТ 1. ДҮҮРГИЙН НИЙГЭМ, ЭДИЙН ЗАСГИЙН ҮНДСЭН ҮЗҮҮЛЭЛТ, жил бүрийн эхний 3 сард

Үзүүлэлт	2022	2023	2024	2025	2026*
Суурин хүн ам, жилийн эцэст тоо	39 579	40 238	40 674	40 824	-
Шинээр төрсөн хүүхэд тоо	168	202	179	128	154
Халдварт өвчнөөр өвчилсөн хүн тоо	3 925	75	76	46	70
Бүртгэсэн гэмт хэрэг тоо	107	106	105	58	90
Орон нутгийн төсвийн орлого сая төгрөг	3 456.0	4 476.4	6 388.0	7 308.1	7 019.0
Орон нутгийн төсвийн зарлага сая төгрөг	3 428.4	3 517.8	6 719.6	7 464.3	10 045.4

Эх үүсвэр: Налайх дүүргийн Санхүү, төрийн сангийн хэлтэс



ИРГЭНИЙ БҮРТГЭЛ

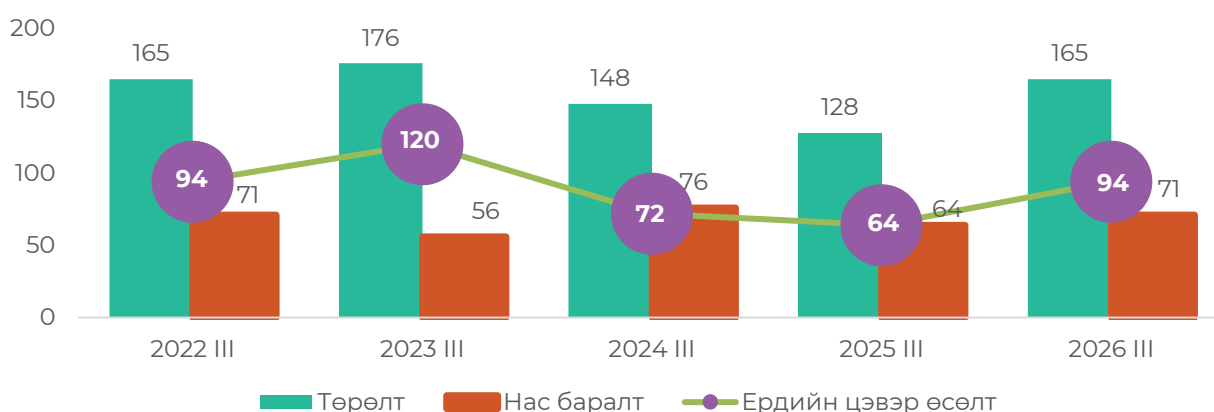
2026 оны эхний 3 сард шинээр төрсөн 147 хүүхдийг иргэний бүртгэлд бүртгэн авч, нас барсан 68 хүнийг бүртгэлээс хасаж, 23 хосын гэрлэлт, 15 хосын гэр бүл цуцлалтыг тус тус бүртгэсэн байна.

Шинээр мэндэлсэн хүүхдийн тоог өмнөх оны мөн үетэй харьцуулахад 20 (14.8%), нас баралт 4 (6.2%) тус тус буурсан байна. Нийт мэндэлсэн хүүхдийн 48.3 хувь нь хүү, 51.7 хувь нь охин байна. Нийт нас баралтын 66.2 хувь нь эрэгтэй, 33.8 хувь нь эмэгтэй иргэн эзлэж байна.

ХҮСНЭГТ 2. ТӨРӨЛТ, НАС БАРАЛТЫН БҮРТГЭЛ, жил бүрийн эхний 3 сард

Үзүүлэлт	2022	2023	2024	2025	2026*
Төрсөн хүүхэд, бүгд	165	176	148	128	147
Үүнээс: Эрэгтэй	66	93	89	67	71
Эмэгтэй	99	83	59	61	76
Нас баралт, бүгд	71	56	76	64	68
Үүнээс: Эрэгтэй	45	31	47	44	45
Эмэгтэй	26	25	29	20	23

ЗУРАГ 1. ХҮН АМЫН ЕРДИЙН ЦЭВЭР ӨСӨЛТ



ХҮСНЭГТ 3. ГЭРЛЭЛТЭЭ БҮРТГҮҮЛСЭН ХОС, насны бүлгээр, жил бүрийн эхний 3 сард

Үзүүлэлт	2024		2025		2026*	
	эрэгтэй	эмэгтэй	эрэгтэй	эмэгтэй	эрэгтэй	эмэгтэй
Нийт	38	38	30	30	23	23
18-19	-	1	-	-	-	-
20-24	8	11	6	9	2	4
25-29	12	10	9	7	8	9
30-34	6	6	3	3	5	1
35-39	2	2	9	6	1	1
40-44	3	2	1	4	2	3
45-49	4	2	1	-	2	2
50+	3	4	1	1	3	3

2026 оны эхний 3 сард гэрлэлтээ баталгаажуулсан 23 хос байгааг өмнөх оны мөн үетэй 7 (23.3%) буурсан байна. Хосуудыг насны бүлгээр нь авч үзвэл 13.0% нь 20-24 насны, 37.0% нь 25-29 насны, 13.0% нь 30-34 насны, 4.3% нь 35-39 насны, 10.9% нь 40-44 насны, 8.7% нь 45-49 насны, 13.0% нь 50 дээш насныхан байна.

ХҮСНЭГТ 4. ГЭР БҮЛ ЦУЦЛАЛТ, жил бүрийн эхний 3 сар

Үзүүлэлт	2022	2023	2024	2025	2026*	
Гэр бүл цуцлалт, бүгд	14	18	21	8	15	
1 хүртэл	1	1	5	-	2	
1-3	2	-	1	2	5	
Гэр бүл байсан	4-6	3	2	5	1	-
хугацаагаар (жилээр)	7-9	1	6	3	1	2
10-14	4	3	6	2	3	
15-19	-	2	1	-	3	
20 ба түүнээс дээш	3	4	-	2	-	

2025 оны эхний 3 сард нийт 8 хос гэр бүлээ цуцлуулсан байна. Гэр бүл байсан хугацаагаар нь ангилбал, 25.0% нь 1-3 жил, 12.5% нь 4-6 жил, 12.5% нь 7-9 жил, 25.0% нь 10-14 жил, 25.0% нь 20 түүнээс дээш жил хангилсан хосууд байна. Дүүргийн хэмжээнд гэр бүл цуцлалтыг өмнөх оны мөн үетэй харьцуулахад 7 (87.5%) буурсан байна.

Дүүрэгт 2026 оны эхний 3 сард 1 хүүхэд үрчлэгдсэн байна.

ХҮСНЭГТ 5. ҮРЧЛЭЛТИЙН ҮЗҮҮЛЭЛТ, насны бүлгээр, жил бүрийн эхний 3 сард

Үзүүлэлт	2022	2023	2024	2025	2026*
Үрчлэгдсэн хүүхэд, бүгд	2	5	5	1	1
0-3 хүртэл	-	3	3	1	1
3-6	-	-	-	-	-
7-9	1	1	1	-	-
10 ба түүнээс дээш	1	1	1	-	-

Эх үүсвэр: Налайх дүүргийн Улсын бүртгэлийн хэлтэс



НИЙГМИЙН ДААТГАЛ

2026 оны эхний 3 сард нийгмийн даатгалын шимтгэлийн орлого 6276.8 сая төгрөгт хүрч, нийгмийн даатгалын санд төвлөрчээ.

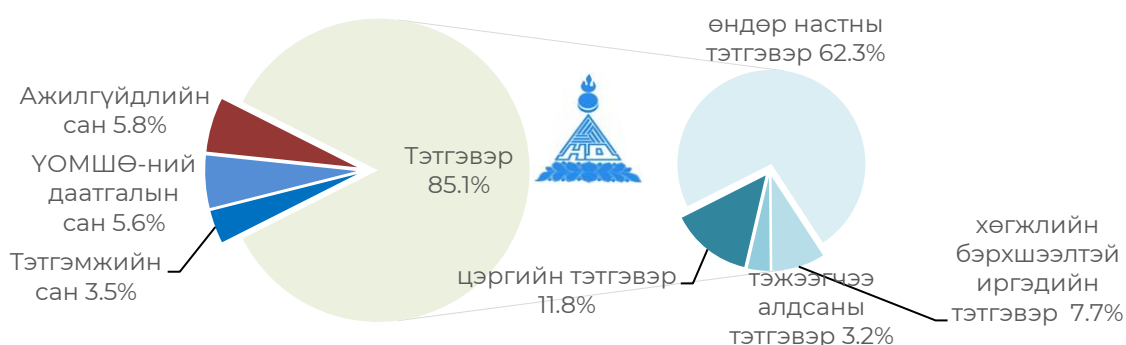
Нийгмийн даатгалын сангаас 2026 оны эхний 3 сард 19443 даатгуулагч иргэнд 19577.6 сая төгрөгийн тэтгэвэр, тэтгэмж олгосон байна.

ХҮСНЭГТ 6. НИЙГМИЙНДААТГАЛЫН САНГИЙН ЗАРЦУУЛАЛТ, жил бүрийн эхний 3 сард

Үзүүлэлт	2025		2026*	
	Даатгуулагчдын тоо	Олгосон дүн (сая.төг)	Даатгуулагчдын тоо	Олгосон дүн (сая.төг)
Нийт орлого	-	5 745.4	-	6 276.8
Тэтгэврийн даатгалын сан		4 764.5		5 251.0
Тэтгэмжийн даатгалын сан		505.4		557.0
ҮОМШӨ-ний даатгалын сан		306.4		284.7
Ажилгүйдлийн даатгалын сан		169.1		184.1
Нийт зардал	15 346	17 374.7	19 443	19 577.6
Тэтгэврийн даатгалын сан	13 683	14 828.4	17 584	16 666.6
Өндөр насны тэтгэвэр	9 538	10 790.5	13 018	12 203.8
Тахир дутуугийн тэтгэвэр	1 752	1 412.4	2 132	1 515.5
Тэжээгчээ алдсаны тэтгэвэр	861	541.2	883	627.8
Цэргийн тэтгэвэр	1 532	2 084.3	1 551	2 319.5
ҮОМШӨ-ний даатгалын сан	1 111	1 067.4	969	1 092.4
Тахир дутуугийн тэтгэвэр	1 072	1 036.1	926	1 053.7
Тэжээгчээ алдсаны тэтгэвэр	32	21.6	42	38.7
Сувилалын зардал	5	1.4	1	0.03
ҮОМШӨ ХЧТА ¹	2	8.3	-	-
Тэтгэмжийн даатгалын сан	299	842.7	340	686.8
Хөдөлмөрийн чадвар түр алдсаны	131	73.2	140	33.8
Жирэмсний амралт	118	669.5	149	501.0
Оршуулга	50	100.0	51	152.0
Ажилгүйдлийн даатгалын сан	253	636.2	550	1 131.8
Ажилгүйдлийн тэтгэмж	253	636.2	550	1 131.8

¹ Үйлдвэрлэлийн осол мэргэжлээс шалтгаалах өвчин, хөдөлмөрийн чадвараа түр алдсан

ЗУРАГ 2. ДААТГАЛЫН САНГИЙН ЗАРЛАГА



Тэтгэврийн даатгалын сангаас тэтгэвэр авагч иргэдийн тоо 2026 оны эхний 3 сард 17584 иргэнд олгосон тэтгэврийн хэмжээ 16666.6 сая төгрөгт хүрчээ. Олгосон нийт тэтгэврийн 62.3 хувийг өндөр насны, 7.7 хувийг хөгжлийн бэрхшээлтэй иргэд, 3.2 хувийг тэжээгчээ алдсан, 11.8 хувийг цэргийн тэтгэвэрт зарцуулсан байна.

Эх үүсвэр: Налайх дүүргийн Нийгмийн даатгалын газар



ЭРҮҮЛ МЭНД

2026 оны эхний 3 сард амаржсан эхийн тоо өмнөх оны мөн үетэй ижил, нас баралт 24 хүнээр (13.5%) буурсан байна.

ХҮСНЭГТ 7. ТӨРӨЛТ, жил бүрийн эхний 3 сард

Үзүүлэлт	2023	2024	2025	2026*
Амаржсан эхийн тоо, бүгд	202	178	178	154
Амьд төрсөн хүүхэд	205	179	177	154
Амьгүй төрсөн	-	2	1	1
Эхийн эндэгдэл	-	-	-	-
Нас баралт	60	68	56	50
Үүнээс: нэг хүртэл насандаа эндсэн хүүхэд	3	1	3	3
Эмнэлгийн нөхцөлд гарсан нас баралт	2	14	17	13
Гэрийн нөхцөлд гарсан нас баралт	45	38	22	23
Улаанбаатар хотод бүртгэгдсэн нас баралт ²	13	16	17	14

2026 оны эхний 3 сард нийт нас баралтын 46.0 хувийг гэрийн орчин нөхцөлд гарсан нас баралт эзэлж байгаа бол 28.0 хувийг Улаанбаатар хотод хэвтэн эмчлүүлж байгаад нас барсан, 26.0 хувийг дүүргийн эмнэлэгт гарсан нас баралт эзэлж байна.

² Дүүргийн харьяат иргэдээс Улаанбаатар хотын эмнэлгүүдэд хэвтэн эмчлүүлж байгаад гарсан нас баралт

ХҮСНЭГТ 8. ДҮҮРГИЙН ХЭМЖЭЭНД ГАРСАН ХАЛДВАРТ ӨВЧИН, жил бүрийн эхний 3 сард

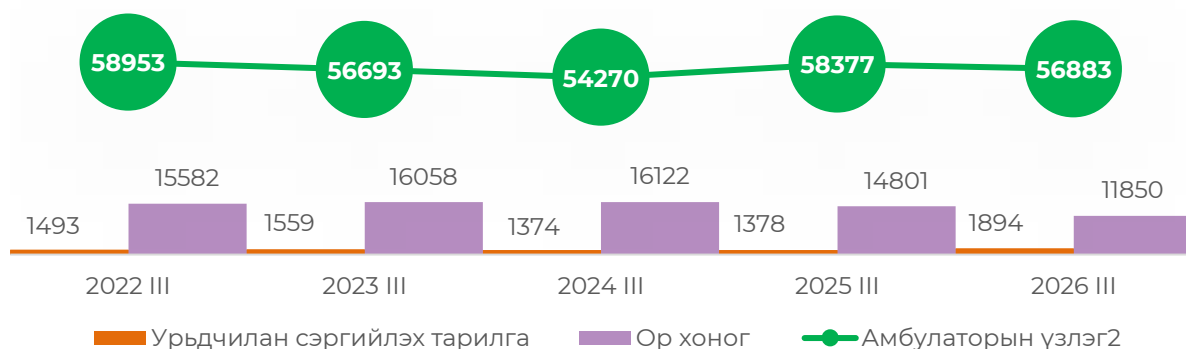
Үзүүлэлт	2023	2024	2025	2026*
Нийт халдварт өвчин	75	76	46	70
Хурц халдварт өвчин:	11	31	10	33
Хепатит В вирус	-	-	-	-
Хепатит С вирус	-	-	1	1
Салхин цэцэг	8	27	5	3
Паротит	-	-	-	1
Дизентери	-	-	-	2
Менингококкт халдвар	1	-	1	-
Бруцеллез	-	1	1	-
В34.1	-	-	-	1
Сальмонеллэз	-	-	-	1
Дизентери	-	-	1	-
Гар, хөл,амны өвчин	1	-	1	1
Улаан бурхан	-	-	-	17
Хумхаа	-	2	-	-
Улаан эсэргэнэ	-	-	-	2
Ковид	-	-	-	-
Бусад	-	-	-	4
Сүрьеэ	12	7	6	8
Арьс өнгөний өвчин	52	38	30	29
Тэмбүү	26	15	17	8
Заг хүйтэн	14	7	13	18
Бэлгийн замын мөөгөнцөр	7	12	-	-
Трихомониаз	5	4	-	3

Дүүргийн хэмжээнд нийт халдварт өвчинг өмнөх оны мөн үетэй харьцуулахад 24 хүнээр (52.1%), хурц халдварт өвчин 23 (2.3 дахин), сүрьеэ 2 (33.3%) тус тус өссөн байна. Арьс өнгөний өвчлөл 1 (3.3%) буурсан байна.

ХҮСНЭГТ 9. ЭМНЭЛГИЙН ҮЗЛЭГИЙН ҮЗҮҮЛЭЛТ, жил бүрийн эхний 3 сард

Үзүүлэлт	2022	2023	2024	2025	2026*
Урьдчилан сэргийлэх тарилга	1 493	1 559	1 374	1 378	1 894
Ор хоног	15 582	16 058	16 122	14 801	11 850
Амбулаторын үзлэг	58 953	56 693	54 270	58 377	56 883
Орны тоо	325	225	227	245	245
Эмчийн тоо	84	93	94	96	82
Сувилагчийн тоо	100	108	111	118	101

ЗУРАГ 3. ЭМНЭЛГИЙН ҮЗЛЭГИЙН ҮЗҮҮЛЭЛТ



Эх үүсвэр: Налайх дүүргийн эрүүл мэндийн төв



СОЁЛ УРЛАГ

Дүүргийн соёл, урлагийн байгууллага 2026 оны эхний 3 сард нийтдээ 7 төрлийн 22 ажил, үйлчилгээг явуулж, 5681 хүнд үйлчилсэний 2949 том хүн, 2732 нь хүүхэд байна. Үйлчилгээний нийт орлого 13.0 сая төгрөг байна.

ХҮСНЭГТ 10. СОЁЛ, УРЛАГИЙН ҮНДСЭН ҮЗҮҮЛЭЛТ, эхний 3 сард

Ажил үйлчилгээ	Нийт	Үүнээс						Номын сан (уншигчид)	ОНСТ үзэгчид
		Урлагийн тоглолт	Олон нийтийн ажил	Хурал цуглаан	Кино үзвэр	Уралдаан тэмцээн	Дугуйлан сургалт		
Бүгд	22	3	5	3	5	3	8	1	1
Үйлчлүүлэгчийн тоо									
Нийт	5 681	734	1 673	694	1 538	213	150	343	336
Том хүн	2 949	474	1 422	694	58	133	-	106	62
Хүүхэд	2 732	260	251	-	1 480	80	150	237	274

Эх үүсвэр : Налайх дүүргийн Соёлын ордон



АМЬДАРЧ БУЙ ОРЧИН

2026 оны эхний 3 сард хот тохижилтын ажил үйлчилгээний нийт орлого 197.6 сая төгрөг болж, орлогын 44.5 хувийг орон сууц, 41.5 хувийг гэр хороолол, 14.0 хувийг аж ахуйн нэгжээс хуримтлуулсан орлого эзэлж, нийтдээ 35.9 мянган тонн хогийг зөөж, тээвэрлэсэн байна.

ХҮСНЭГТ 11. ХОТ ТОХИЖИЛТЫН ҮЗҮҮЛЭЛТ, жил бүрийн эхний 3 сард

Үзүүлэлт	2023	2024	2025	2026*	Үүнээс:		
					Орон сууцны	Гэр хороолол	ААНБ
Нийт орлого сая / төг	76.7	185.2	178.5	197.6	88.0	82.0	27.6
Хог тээвэрлэлт мян / тн	12.3	40.4	18.2	35.9	12.6	15.9	7.4

Эх үүсвэр: Налайх дүүргийн Тохижилт үйлчилгээ ОНӨААТҮГазар

2026 оны эхний 3 сард дүүргийн хэмжээнд 157.3 мянган м³ ус борлуулснаас, 82.2 мянган м³ (52.2%) усыг хүн амд, 75.1 мян.м³ (47.8%) усыг аж ахуйн нэгж байгууллагад түгээсэн байна.

ХҮСНЭГТ 12. ОРОН СУУЦ, НИЙТИЙН АЖ АХУЙН ҮЙЛЧИЛГЭЭ, жил бүрийн эхний 3 сард

Үзүүлэлт	2023	2024	2025	2026*
Шахсан ус мянган м ³	176.9	184.6	209.6	362.7
Борлуулсан ус мянган м ³	139.2	118.9	145.7	157.3
Үүнээс: Хүн амд мянган м ³	79.8	78.1	91.1	82.2
Аж ахуйн нэгж байгууллагад мянган м ³	59.4	40.8	54.6	75.1
Татан зайлуулсан бохир мянган м ³	102.9	101.2	117.2	120.1
Ус борлуулалтын орлого сая төгрөг	255.2	204.0	259.5	328.5
Сувагжуулалтын орлого сая төгрөг	84.2	126.1	163.2	166.2
Халаалтын орлого сая төгрөг	161.1	118.8	118.5	114.3

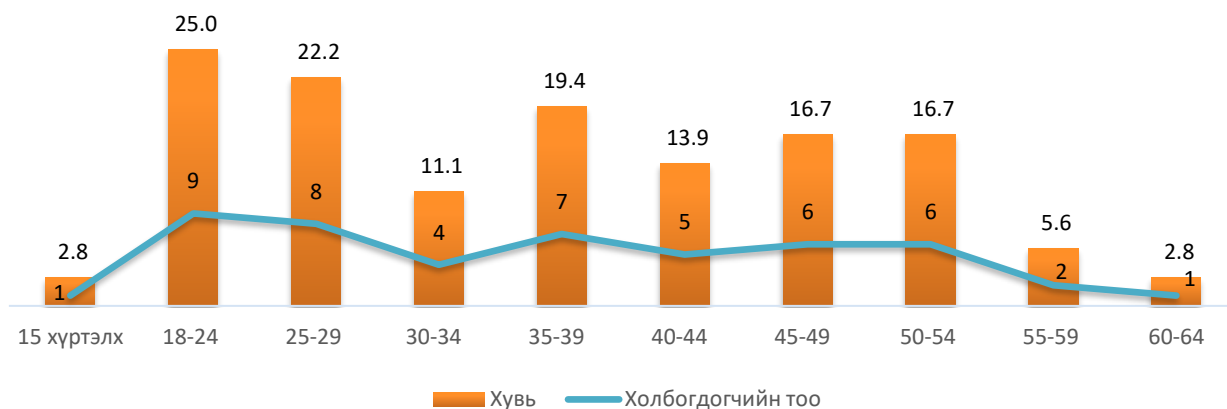
Эх үүсвэр: Налайх дүүргийн Чандмань Налайх ОНӨААТҮГазар



ГЭМТ ХЭРЭГ

Дүүрэгт 2026 оны эхний 3 сард 90 гэмт хэрэг бүртгэгдсэнийг өмнөх оны мөн үетэй харьцуулахад 32 (55.2%) өссөн байна.

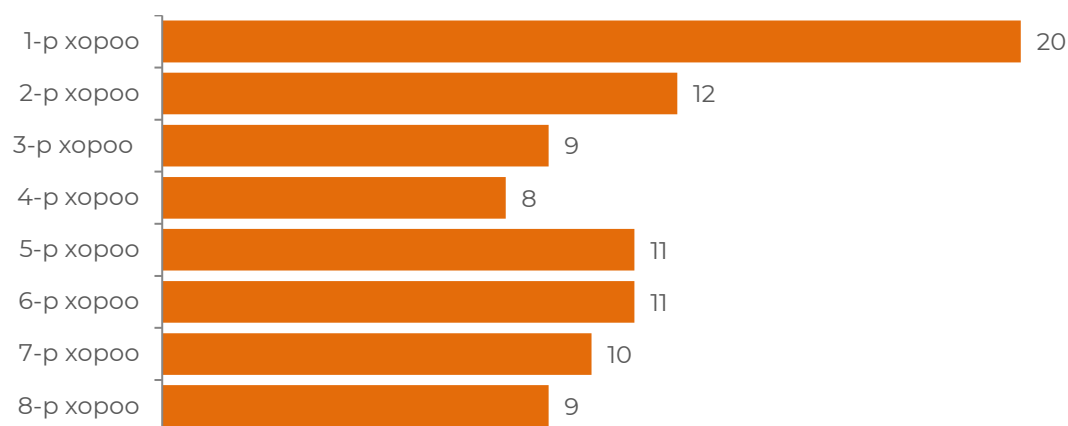
ЗУРАГ 4. ГЭМТ ХЭРЭГТ ХОЛБОГДОГЧИД, насны байдлаар



ХҮСНЭГТ 13. БҮРТГЭГДСЭН НИЙТ ГЭМТ ХЭРЭГ, жил бүрийн эхний 3 сард

Үзүүлэлт		2022	2023	2024	2025	2026*
Бүртгэгдсэн гэмт хэрэг, бүгд		107	106	105	58	90
Хүний амьд явах эрхийн эсрэг гэмт хэрэг		7	4	2	-	5
Үүнээс	Санаатай	1	-	-	-	2
	Учрал	6	4	2	-	3
Хүчин		3	2	2	3	4
Хүний халдашгүй, чөлөөтэй байх эрхийн эсрэг гэмт хэрэг		1	2	1	-	-
Бусдын бие махбодид гэмтэл учруулсан		48	37	47	25	33
Өмчлөх эрхийн гэмт хэрэг		37	47	47	17	29
Үүнээс	Хулгай	15	9	9	4	11
	Залилах	17	29	29	7	17
	Хөрөнгө завших	-	2	1	1	-
	Алдаатай гүйлгээ, гээгдсэн эд хөрөнгө завших	-	4	3	1	1
	Эд хөрөнгө устгах гэмтээх	-	1	4	2	-
	Авто тээвэр хэрэгсэл зөвшөөрөлгүй авч явах	2	1	1	2	-
	Дээрэм	3	1	-	-	-
Бусад		11	14	6	13	19
Гэмт хэрэгт холбогдогчид, бүгд		71	85	58	36	49
Үүнээс	Ажилгүй	50	63	14	20	38
	Албан хаагч	4	3	5	3	1
	Оюутан, сурагч	6	3	5	1	1
	Төрийн бус байгууллагын ажилтан	1	5	4	1	-
	ХХЭ болон хувийн хэвшилд ажиллагч	10	10	27	11	8
	Тэнэмэл	-	-	-	-	1
Эрүүлжүүлэгдсэн хүн		511	303	146	103	38
Үүнээс: Эмэгтэй		64	18	11	-	4

ЗУРАГ 5. БҮРТГЭГДСЭН ГЭМТ ХЭРЭГ, хороодоор




Эх үүсвэр: Налайх дүүргийн Цагдаагийн хэлтэс



ТӨСӨВ

2026 оны эхний 3 сард дүүргийн төсөвт 5771.0 сая төгрөгийн татварын орлого төвлөрсөн байна.

ЗУРАГ 6. ОРОН НУТГИЙН ТАТВАРЫН ОРЛОГО, төрлөөр



Эх үүсвэр: Налайх дүүргийн Татварын хэлтэс



ТҮҮХИЙ ЭДИЙН ҮНЭ

Түүхий эдийн үнэ өмнөх оны мөн үеэс ямааны ноолууртай арьс 5000 төгрөг, адууны сүүл 2000, тэмээний шир 10000, адууны шир 2000 төгрөгөөр тус тус өсөж адууны дэл 1000 төгрөгөөр буурч, үхрийн шир өмнөх оны мөн үеийн түвшинд байна.

ХҮСНЭГТ 14. ЗАРИМ ТҮҮХИЙ ЭДИЙН ҮНЭ, жил бүрийн эхний 3 сард

Түүхий эдийн нэр	2022	2023	2024	2025	2026*
	төгрөг				
Тэмээний шир ширхэг	10 000	30 000	80 000	60 000	70 000
Адууны шир ширхэг	12 000	10 000	12 000	10 000	-
Адууны дэл кг	5 000	5 000	1 500	2 500	1 500
Адууны сүүл кг	7 000	10 000	10 000	10 000	12 000
Үхрийн шир (дундаж үнэ) 1.8-2.3 метр хэмжээтэй ширхэг	5 000	11 000	10 000	10 000	10 000
Хонины арьс ширхэг	-	-	-	-	-
Ямааны ноолууртай арьс ширхэг	35 000	35 000	50 000	65 000	70 000
Ноолуур кг	150 000	14 0000	150 000	150 000	-


Эх үүсвэр: Дүүргийн хөдөө аж ахуйн сарын мэдээ

ХҮСНЭГТ 15. ШАТАХУУН ҮНЭ, литр, төгрөг, жил бүрийн 3 сард

ШТС	2025. 03. 25					2026. 03. 30				
	Аи 95	Аи 80	Аи 92	Дизель түлш	Газ	Аи 95	Аи 80	Аи 92	Дизель түлш	Газ
Жаст Ойл	-	-	2 390	3 140	-	-	-	2 590	3 470	-
Петровис	3 710	2 370	2 390	3 140	-	3 810	2 370	2 590	3 440	-
Магнай трейд	3 710	-	2 390	3 140	-	3 610	-	2 590	3 140	-
Сод монгол	3 710	2 315	2 390	3 140	-	3 810	2 315	2 590	3 440	-
Шунхлай	3 710	2 350	2 390	3 140	-	3 810	2 350	2 590	3 440	-
Юнигаз	-	-	-	-	1 790	-	-	-	-	1 950
Дундаж үнэ	3 710	2 345	2 390	3 140	1 790	3 760	2 345	2 590	3 386	1 950

Эх үүсвэр: Нийслэлийн статистикийн газрын 7 хоногийн үнийн судалгааны дүн

ЗУРАГ 7. ШАТАХУУНЫ ДУНДАЖ ҮНЭ, литр төгрөг, 3 сард





АЖ ҮЙЛДВЭР

2026 оны эхний 3 сард үйлдвэрлэгдсэн аж үйлдвэрийн бүтээгдэхүүн үйлдвэрлэлтийг өмнөх оны мөн үетэй харьцуулахад дулаан хангамж ижил түвшинд, цахилгаан эрчим хүч 3.2 хувиар буурсан байна.

ХҮСНЭГТ 16. АЖ ҮЙЛДВЭРИЙН БҮТЭЭГДЭХҮҮНИЙ ҮЙЛДВЭРЛЭЛТ салбараар, жил бүрийн эхний 3 сард

Үзүүлэлт	Нийт үйлдвэрлэлт					
	Биет хэмжээгээр			Үнийн дүнгээр, сая/төг		
	2024	2025*	2026*	2024	2025*	2026*
Эрчим хүчний үйлдвэр						
Цахилгаан сая.квт.цаг	66.6	74.2	71.8	13 408.1	19 204.8	17 818.6
Дулаан мянган гкал	42.3	37.9	37.9	2 165.5	3 674.1	3 387.3
Боловсруулах үйлдвэр						
Элс мянган м ³	4.9	0.867	0.7	69.1	14.2	14.8
Хайрга мянган м ³	0.35	3.155	-	5.6	65.9	-
Дайрга мянган м ³	0.2	-	-	3.0	-	-
Улаан тоосго мян.ширхэг	-	-	55.6	-	-	16.0
Аюултай хог хаягдал булах тонн	223.7	283.3	297.2	299.7	379.7	407.4
Аюулгүй хог хаягдал зайлуулах тонн	40 410.0	18 248.8	35 999	232.1	616.3	497.0
Оёдол /сурагчийн дүрэмт хувцас/ мянган ширхэг	-	869	1100	-	55.2	53.7
Берзинтэн цүнх ширхэг	-	-	110	-	-	6.5
Резинэн эдлэл сая.төг	-	1 307.3	3751.9	-	1 307.3	3 751.9
Хүнсний бүтээгдэхүүний үйлдвэрлэл						
Талх тонн	1.2	2.6	2.0	2.6	11.4	28.0
Нарийн боов, жигнэмэг тонн	1.6	2.9	7.4	6.0	11.0	29.6
Цэвэр ус мян. литр	3 290.0	2 334	1 351.6	1 155.3	730.5	1 013.5

*Урьдчилсан гүйцэтгэл

Эх үүсвэр: Дүүргийн аж үйлдвэрийн сарын мэдээ



МЭДЭЭЛЭЛ, ХАРИЛЦАА ХОЛБОО

Телефон цэгийн тоо өмнөх оны мөн үеэс 70 (8.9%) буурсан байна. Нийт суурин телефон цэгийн 368 (51.3%) нь айл өрхийн эзэмшилд байгаа бол 249 (34.7%) нь төсвийн байгууллагад, 100 (14.0%) нь бизнесийн байгууллагуудад ашиглагдаж байна.

ХҮСНЭГТ 17. ХАРИЛЦАА ХОЛБООНЫ САЛБАРЫН ҮНДСЭН ҮЗҮҮЛЭЛТ, жил бүрийн эхний 3 сард

Үзүүлэлт	2022	2023	2024	2025	2026*
Нийт орлого сая төгрөг	93.4	110.4	129.6	132.0	149.0
Үүнээс: хүн амд үзүүлсэн үйлчилгээний сая төгрөг	45.8	54.1	63.5	64.7	73.0
Телефон цэг тоо	724	930	856	787	717
Үүнээс: айл өрх тоо	426	517	462	431	368
Интернет үйлчилгээний цэг тоо	2	2	2	2	2
Интернет үйлчилгээний суудал тоо	17	2	2	2	2
Интернет үйлчилгээний цэгээр үйлчлүүлэгчид тоо	550	505	400	380	280
Интернетийн байнгын хэрэглэгчид тоо	480	715	438	665	367

Эх үүсвэр: Налайх дүүргийн холбооны газар



АЮУЛГҮЙ БАЙДАЛ

2026 оны эхний 3 сард гамшиг, гал түймрийн аюулаас урьдчилан сэргийлэх үзлэг шалгалтийг 60 объектод хийснээс, 285 зөрчил илрүүлэн, 265 зөрчлийг арилгуулан, гал түймрийн улсын хяналтын байцаагчийн заавал биелүүлэх албан шаардлага 34, ажлын байрны галын аюулгүй байдлын дүгнэлт 13, танилцуулга 1, гал түймэр унтраасан нотломж 34, гал түймэр гаргасан тухай акт 8 хүргүүлсэн байна. Мөн объектын гал түймрийн 24 дуудлагаар ажиллаж 850.0 сая төгрөгийн өмч хөрөнгийг авран хамгаалсан байна.

ХҮСНЭГТ 18.ГАЛ ТҮЙМРИЙН ДУУДЛАГА, жил бүрийн эхний 3 сард

Үзүүлэлт	Хэмжих нэгж	2022	2023	2024	2025	2026*
Бүгд		14	17	25	34	24
Өмчийн хэлбэрээр						
Төрийн өмч	тоо	1	1	-	-	-
Хувийн өмч	тоо	10	14	15	26	23
Аж ахуйн нэгж	тоо	3	2	10	8	1
Гал түймэрт өртөж шатсан						
Нас барсан	хүүхэд	-	-	-	-	-
	том хүн	-	-	-	-	-
Түлэгдэж бэртсэн	хүүхэд	-	-	-	-	-
	том хүн	-	-	-	-	-
Өвөл зуны сууц	тоо	4	6	16	19	8
Гэр	тоо	4	7	5	8	9
Хог, хогийн суваг	тоо	3	4	1	1	2
Машин техник	тоо	2	-	2	5	3
Барилга байгууламж	тоо	1	-	-	1	1
Малын хашаа	тоо	-	-	1	-	1
Шалтгаан						
Цахилгааны	тоо	7	10	12	30	19
Ил задгай асгасан үнс, нурмаас	тоо	2	1	-	-	-
Лаа, тамхи, шүдэнз	тоо	1	1	1	-	-
Пийшин зуухны цонолт	тоо	2	5	9	1	2
Машин техник гэмтэл, буруу ашигласан	тоо	1	-	2	1	2
Архидалтаас	тоо	1	-	1	-	-
Шалтгаан тогтоогдоогүй	тоо	7	10	12	1	1
Санаатай үйлдлээр	тоо	-	1	-	1	-
Аварсан эд хөрөнгө						
Өвөл зуны сууц	тоо	3	3	-	6	2
Барилга байгууламж	тоо	3	3	-	17	10
Гэр	тоо	-	-	-	-	3
Машин техник	тоо	3	3	4	-	-
Эд хөрөнгө	сая төг	1207.0	305.0	524.0	1 205.0	850.0

Эх үүсвэр: Налайх дүүргийн Онцгой байдлын хэлтсийн сарын мэдээ

2026 оны эхний эхний 3 сард дүүргийн Засаг даргын 7 удаагийн захирамжаар нийт 229 иргэн, аж ахуйн нэгж байгууллагатай холбоотой захирамж гарсанаас 219 иргэн, 10 аж ахуйн нэгж байгууллагын асуудлыг шийдвэрлэсэн. Албаны даргын 19 удаагийн тушаалаар нийт 366 иргэн, аж ахуйн нэгж байгууллагын захирамж гарсанаас 359 иргэн, 7 аж ахуйн нэгж байгууллагатай холбоотой асуудлыг шийдвэрлэсэн байна.

ХҮСНЭГТ 19. ГАЗАРТАЙ ХОЛБООТОЙ АСУУДАЛ ШИЙДВЭРЛЭЛТ, жил бүрийн эхний 3 сард

Зориулалт	Газрын хэмжээг өөрчлөх	Газар эзэмших эрхийг хүчингүй болгох	Газар эзэмших эрх олгох, баталгаажуулах	Газар эзэмших эрхийг шилжүүлэх	Газар өмчлөх	Хамтран өмчлөгч	Газрын байршил, талбайг өөрчлөх	Газар эзэмших эрх сэргээх хугацаа сунгах	Газар эзэмших эрхээ цуцлуулах хүсэлт гаргасан
Иргэн, ААНБ-ын тоо	22	1	182	347	-	-	19	22	2

Эх үүсвэр: Налайх дүүргийн Газар зохион байгуулалтын алба



ӨРГӨДӨЛ ГОМДОЛ, ШИЙДВЭРЛЭЛТ

Иргэдээс төрийн байгууллага, албан тушаалтанд хандаж гаргасан өргөдөл, гомдлыг бүртгэх, шилжүүлэх, шийдвэрлэх, хариу өгөх, хяналт тавих, тайлагнах ажлыг “Өргөдөл, гомдлын нэгдсэн программ”-аар явуулж байгаагийн зэрэгцээ “Налайх сонсож байна” 7023-2727, 1800-1200 тусгай дугаарын утас, Засгийн газрын 11-11 утас, www.ub1200.mn цахим хуудас, дижитал сити, Check my service аппликейшн зэргээр иргэдийн гомдол, хүсэлт, саналыг хүлээн авч байна.

2026 оны эхний 3 сард дүүргийн Засаг Даргын Тамгын газарт нийт 381 санал, хүсэлт, өргөдөл хүлээн авсан байна. Эдгээрээс 343 санал, хүсэлт, өргөдөлд хариу өгч, 38-д хариу өгөх хугацаа болоогүй болон судлагдаж байна. Санал хүсэлтийн шийдвэрлэлт 90 хувьтай байна. Ирсэн өргөдөл, гомдол саналын 287 (75.3%) нь бичгээр, 94 (24.7%) нь утсаар болон цахим системээр ирсэн байна.

Эх үүсвэр: Налайх дүүргийн ЗДТГ-ын нэг цонхны үйлчилгээ

Танилцуулгыг татаж авах линк : <http://www.ubstat.mn/Report>
 Налайх дүүргийн Статистикийн хэлтэс facebook page хуудас
 Утас: 7023-3672