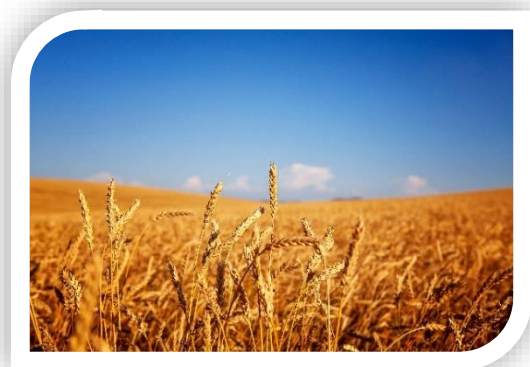





НАЛАЙХ ДҮҮРГИЙН  
СТАТИСТИКИЙН  
ХЭЛТЭС

## ДҮҮРГИЙН НИЙГЭМ, ЭДИЙН ЗАСГИЙН БАЙДАЛ 2024/09



[www.ubstat.mn](http://www.ubstat.mn)  
[www.1212.mn](http://www.1212.mn)  
[nalaikh@nso.mn](mailto:nalaikh@nso.mn)  
7023-3672

## АГУУЛГА

	Хуудасны дугаар
 ДҮҮРГИЙН ЭДИЙН ЗАСАГ, НИЙГМИЙН ҮЗҮҮЛЭЛТ, 2020-2024 ОН	2
 ИРГЭНИЙ БҮРТГЭЛ	3
 НИЙГМИЙН ДААТГАЛ	5
 ЭРҮҮЛ МЭНД	6
 СОЁЛ УРЛАГ, БИЕИЙН ТАМИР	8
 АМЬДАРЧ БУЙ ОРЧИН	8
 ГЭМТ ХЭРЭГ	9
 ТӨСӨВ	11
 ТҮҮХИЙ ЭДИЙН ҮНЭ	11
 АЖ ҮЙЛДВЭР	12
 ХАРИЛЦАА ХОЛБОО	13
 АЮУЛГҮЙ БАЙДАЛ	14
 ӨРГӨДӨЛ, ГОМДОЛ ШИЙДВЭРЛЭЛТ	15



## ДҮҮРГИЙН ЭДИЙН ЗАСАГ, НИЙГМИЙН ҮНДСЭН ҮЗҮҮЛЭЛТ

Хүснэгт 1. Дүүргийн эдийн засаг, нийгмийн үндсэн үзүүлэлт, жил бүрийн эхний 9 сард

Үзүүлэлт	Хэмжих нэгж	2020	2021	2022	2023	2024
Суурин хүн ам, жилийн эцэст	тоо	38 690	38 929	39579	40 238	-
Шинээр төрсөн хүүхэд	тоо	688	688	552	603	511
Халдварт өвчнөөр өвчилсөн хүн	тоо	312	7 060	4 599	299	235
Бүртгэсэн гэмт хэрэг	тоо	287	210	262	379	257
Орон нутгийн төсвийн орлого	сая төгрөг	26 371.5	18 795.1	11 277.7	13 457.3	17 474.3
Орон нутгийн төсвийн зарлага	сая төгрөг	26 873.6	17 089.6	11 779.8	13 164.5	17 780.0

Эх үүсвэр: Налайх дүүргийн Санхүү, төрийн сангийн хэлтэс



## ИРГЭНИЙ БҮРТГЭЛ

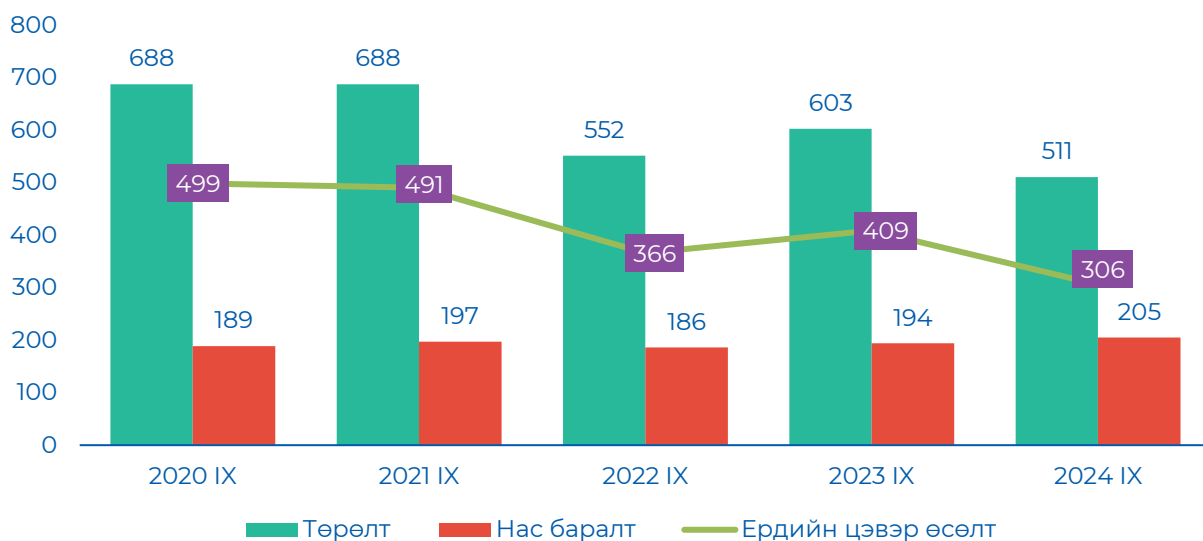
2024 оны эхний 9 сард шинээр төрсөн 511 хүүхдийг иргэний бүртгэлд бүртгэн авч, нас барсан 205 хүнийг бүртгэлээс хасаж, 132 хосын гэрлэлт, 46 хосын гэр бүл цуцлалтыг тус тус бүртгэсэн байна.

Шинээр мэндэлсэн хүүхдийн тоог өмнөх оны мөн үетэй харьцуулахад 92 (15.2%) буурч, нас баралт өмнөх оны мөн үеэс 11 (5.7%) өссөн байна. Нийт мэндэлсэн хүүхдийн 53.2 хувь нь хүү, 46.8 хувь нь охин байна. Нийт нас баралтын 63.9 хувь нь эрэгтэй, 36.1 хувь нь эмэгтэй хүн эзлэж байна.

Хүснэгт 2. Төрөлт, нас баралтын бүртгэл, жил бүрийн эхний 9 сард

Үзүүлэлт	2020	2021	2022	2023	2024
Төрсөн хүүхэд, бүгд	688	688	552	603	511
Үүнээс: Эрэгтэй	366	367	269	278	272
Эмэгтэй	322	321	283	263	239
Нас баралт, бүгд	189	197	186	194	205
Үүнээс: Эрэгтэй	122	110	119	118	131
Эмэгтэй	67	87	67	76	74

Зураг 1. Хүн амын ердийн цэвэр өсөлт



Хүснэгт 3. Гэрлэлтээ бүртгүүлсэн хос, насны бүлгээр, жил бүрийн эхний 9 сард

Үзүүлэлт	2022			2023			2024		
	Бүгд	эрэгтэй	эмэгтэй	Бүгд	эрэгтэй	эмэгтэй	Бүгд	эрэгтэй	эмэгтэй
Нийт	244	122	122	328	164	164	264	132	132
18-19	5	1	4	4	-	4	4	1	3
20-24	47	21	26	64	30	34	51	19	32
25-29	90	42	48	109	55	54	85	46	39
30-34	64	36	28	57	29	28	53	29	24
35-39	24	14	10	46	25	21	17	8	9
40-44	3	1	2	24	14	10	16	9	7
45-49	7	4	3	15	5	10	18	10	8
50 +	4	3	1	9	6	3	20	10	10

2024 оны эхний 9 сард гэрлэлтээ баталгаажуулсан 132 хос байгааг өмнөх оны мөн үетэй харьцуулахад 32 (19.5%) буурсан байна. Хосуудыг насны бүлгээр нь авч үзвэл 1.5% нь 18-19 насны, 19.3% нь 20-24 насны, 32.2% нь 25-29 насны, 20.1% нь 30-34 насны, 6.4% нь 35-39 насны, 6.1% нь 40-44 насны, 6.8% нь 45-49 насны, 7.6% нь 50-аас дээш насныхан байна.

Хүснэгт 4. Гэр бүл цуцлалт, жил бүрийн эхний 9 сард

Үзүүлэлт		2020	2021	2022	2023	2024
Гэр бүл цуцлалт, бүгд		28	29	53	52	46
Гэр бүл байсан хугацаагаар (жилээр)	1 хүртэл	1	-	2	3	5
	1-3	3	5	20	6	4
	4-6	-	4	8	6	8
	7-9	-	7	3	9	10
	10-14	16	7	6	12	10
	15-19	4	-	4	8	4
	20 ба түүнээс дээш	4	6	10	8	5

2024 оны эхний 9 сард нийт 46 хос гэр бүлээ цуцлуулсан байна. Гэр бүл байсан хугацаагаар нь ангилбал, 10.9% нь 1 хүртэл, 8.7% нь 1-3 жил, 17.4% нь 4-6 жил, 21.7% нь 7-9 жил, 21.7% нь 10-14 жил, 8.7% нь 15-19 жил, 10.9% нь 20 ба түүнээс дээш жил ханилсан хосууд байна.

Дүүргийн хэмжээнд гэр бүл цуцлалтын үзүүлэлтийг өмнөх оны мөн үетэй харьцуулахад 9 (47.4%) буурсан байна.

Дүүрэгт 2024 оны эхний 9 сард үрчлэгдсэн нийт 10 хүүхэд байна. Үүнээс 8 (80.0%) эрэгтэй, 2 (20.0%) эмэгтэй хүүхэд байна.

Хүснэгт 5. Үрчлэлт насны бүлгээр, жил бүрийн эхний 9 сард

Үзүүлэлт	2020	2021	2022	2023	2024
Үрчлэгдсэн хүүхэд, бүгд	12	7	17	19	10
3 хүртэл	6	4	5	11	4
3-6	2	1	2	-	2
7-9	2	1	6	4	1
10 ба түүнээс дээш	2	1	4	4	3

Эх үүсвэр: Налайх дүүргийн Улсын бүртгэлийн хэлтэс



## НИЙГМИЙН ДААТГАЛ

2024 оны эхний 9 сард нийгмийн даатгалын шимтгэлийн орлого 15203.0 сая төгрөгт хүрч, нийгмийн даатгалын санд төвлөрчээ. Нийгмийн даатгалын сангаас 2024 оны эхний 9 сард 56574 даатгуулагч иргэнд 45364.2 сая төгрөгийн тэтгэвэр, тэтгэмж олгосон байна.

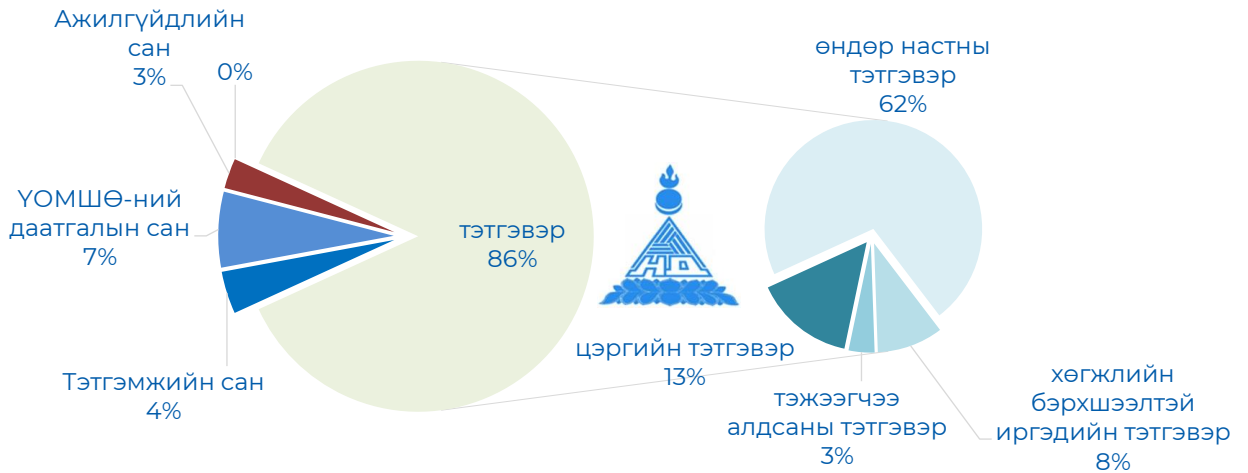
Хүснэгт 6. Нийгмийн даатгалын сангийн зарцуулалт, жил бүрийн эхний 9 сард

Үзүүлэлт	2023		2024	
	Даатгуулагч-дын тоо	Олгосон дүн (сая төгрөг)	Даатгуулагч-дын тоо	Олгосон дүн (сая төгрөг)
<b>Нийт орлого</b>		11 670.2	-	15 203.0
Тэтгэврийн даатгалын сан	-	9 807.9	-	12 750.9
Тэтгэмжийн даатгалын сан	-	1 015.0	-	1 329.1
ҮОМШӨ-ний даатгалын сан	-	661.5	-	877.9
Ажилгүйдлийн даатгалын сан	-	185.8	-	245.1
<b>Нийт зардал</b>	57 994	33 910.7	56 674	45 364.2
<b>Тэтгэврийн даатгалын сан</b>	49 798	29 621.4	51 200	39 170.2
Өндөр насны тэтгэвэр	35 309	20 944.5	37 061	27 988.9
Тахир дутуугийн тэтгэвэр	7 165	3 165.9	6 937	3 846.6
Тэжээгчээ алдсаны тэтгэвэр	2 775	1 252.5	2 623	1 506.5
Цэргийн тэтгэвэр	4 549	4 258.5	4 579	5 828.2
<b>ҮОМШӨ-ний даатгалын сан</b>	2 799	2 486.7	3 504	3 157.7
Тахир дутуугийн тэтгэвэр	2 158	2365.7	3 236	3 018.4
Тэжээгчээ алдсаны тэтгэвэр	114	93.3	144	109.0
Сувилалын зардал	461	11.4	110	17.4
ҮОМШӨ ХЧТА <sup>1</sup>	66	16.3	14	12.9
<b>Тэтгэмжийн даатгалын сан</b>	4 342	1 024.6	922	1 777.0
ХЧТА-ны тэтгэмж	2 473	99.5	372	162.8
Жирэмсний амралт	1 364	677.1	385	1 282.6
Оршуулга	505	248.0	165	331.5
<b>Ажилгүйдлийн даатгалын сан</b>	1 055	777.9	1 048	1 259.3
Ажилгүйдлийн тэтгэмж	1 055	777.9	1 048	1 259.3

Тэтгэврийн даатгалын сангаас 2024 оны эхний 9 сард 52100 тэтгэвэр авагч иргэдэд 39170.2 сая төгрөг олгосон байна. Олгосон нийт тэтгэврийн (71.4%) өндөр насны, (9.8%) хөгжлийн бэрхшээлтэй иргэдийн, (3.9%) тэжээгчээ алдсан, (14.9%) цэргийн тэтгэвэрт зарцуулсан байна.

<sup>1</sup>Үйлдвэрлэлийн осол мэргэжлээс шалтгаалах өвчин, хөдөлмөрийн чадвараа түр алдсан

Зураг 2. Даатгалын сангийн зарлага



Эх үүсвэр: Налайх дүүргийн Нийгмийн даатгалын газар



## ЭРҮҮЛ МЭНД

2024 оны эхний 9 сард төрсөн эхийн тоо өмнөх оны мөн үеэс 104 (16.8%), нас баралт 4 (2.0%) тус тус буурсан байна. 2024 оны эхний 9 сард бүртгэгдсэн нийт нас баралтын (63.9%) гэрийн орчин нөхцөлд гарсан нас баралт эзэлж байгаа бол (19.4%) Улаанбаатар хотод нас барсан, (16.7%)

хувийг дүүргийн эмнэлэгт гарсан нас баралт эзэлж байна.

Хүснэгт 7. Төрөлт, жил бүрийн эхний 9 сард

Үзүүлэлт	2020	2021	2022	2023	2024
Амаржсан эхийн тоо, бүгд	664	690	628	619	515
Амьд төрсөн хүүхэд	671	700	637	627	519
Амьгүй төрсөн	2	2	4	2	7
Эхийн эндэгдэл	1	-	-	-	-
Нас баралт	195	230	192	195	191
Үүнээс: нэг хүртэл насандаа эндсэн хүүхэд	7	13	7	11	3
Эмнэлгийн нөхцөлд гарсан нас баралт	11	32	19	19	32
Гэрийн нөхцөлд гарсан нас баралт	148	161	129	143	122
Улаанбаатар хотод бүртгэгдсэн нас баралт <sup>2</sup>	36	37	44	33	37

Хүснэгт 8. Дүүргийн хэмжээнд гарсан халдварт өвчин, жил бүрийн эхний 9 сард

Үзүүлэлт	2020	2021	2022	2023	2024
Нийт халдварт өвчин	312	7 060	4599	299	235
Халдварт өвчин:	45	6 883	4418	129	104
Гепатит В вирус	2	1	-	4	-
Гепатит С вирус	1	1	-	2	3
Менинжет	1	-	-	-	-
Салхин цэцэг	13	6	10	39	64
Паротит	1	1	-	2	4

<sup>2</sup> Дүүргийн харьяат иргэдээс Улаанбаатар хотын эмнэлгүүдэд хэвтэн эмчлүүлж байгаад гарсан нас баралт

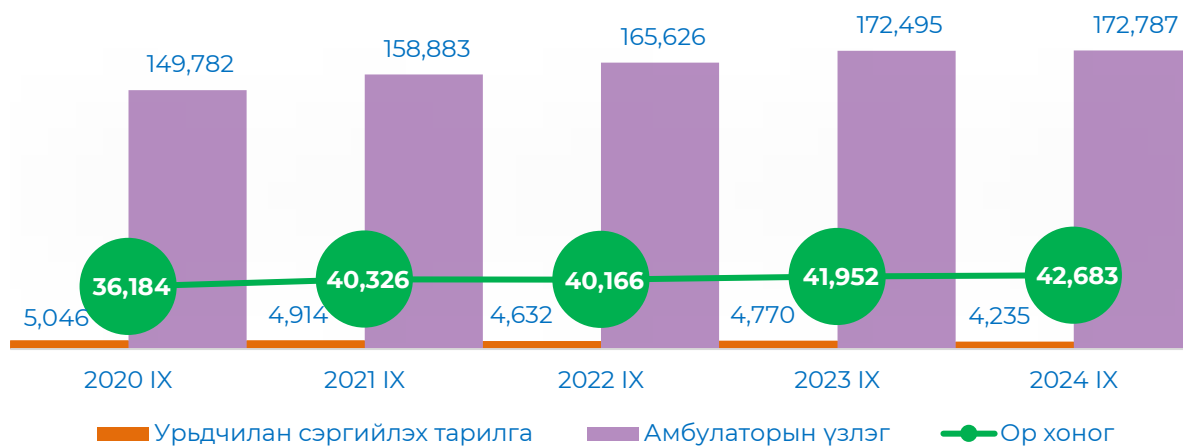
Бруцеллез	-	-	-	1	-
Ёлом	1	1	-	-	1
Дизентери	9	-	3	9	8
Гар, хөл, амны өвчин	4	4	5	21	15
Сальмонеллөз	-	-	-	-	4
Улаан эсэргэнэ	6	1	1	9	3
Хачигт риккетиз	2	-	-	-	-
Хумхаа	-	-	-	1	-
Ковид	5	6 868	4 399	58	-
<b>Сүрьеэ</b>	<b>37</b>	<b>42</b>	<b>24</b>	<b>31</b>	<b>17</b>
<b>Арьс өнгөний өвчин</b>	<b>230</b>	<b>135</b>	<b>157</b>	<b>139</b>	<b>114</b>
Тэмбүү	66	52	61	68	62
Заг хүйтэн	59	41	54	33	27
Бэлгийн замын мөөгөнцөр	56	21	8	19	15
Трихомониаз	49	21	34	19	10

Эрүүл мэндийн үзүүлэлтийг өмнөх онтой харьцуулахад хурц халдварт өвчнөөр 25 (19.4%), сүрьеэгээр 14 (45.2%), арьс өнгөний өвчлөл 25 (18.0%) тус тус буурсан байна.

Хүснэгт 9. Эмнэлгийн үзлэгийн үзүүлэлт, жил бүрийн эхний 9 сард

Үзүүлэлт	2020	2021	2022	2023	2024
Эмчийн тоо	87	84	84	93	94
Сувилагчийн тоо	108	100	100	108	111
Орны тоо	227	227	325	227	227

Зураг 3. Эмнэлгийн үзлэгийн үзүүлэлт



Амбулаторийн үзлэгийг өмнөх оны мөн үетэй харьцуулж үзэхэд 292 (0.2%), ор хоног 731 (1.7%) тус тус өсөж, урьдчилан сэргийлэх тарилга 535 (11.2%) буурсан байна.

Эх үүсвэр: Налайх дүүргийн Эрүүл мэндийн төв





## СОЁЛ УРЛАГ

Дүүргийн соёл, урлагийн байгууллага 20234 оны эхний 9 сард нийтдээ 8 төрлийн 106 ажил үйлчилгээг явуулж, 25904 хүнд үйлчилсэний 15218 (58.7%) том хүн, 10686 (41.3%) нь хүүхэд байна. Үйлчилгээний нийт орлого 22110.0 төгрөг байна.

Хүснэгт 10. Соёл, урлагийн үйл ажиллагааны үндсэн үзүүлэлт, жил бүрийн 9 сард

Ажил үйлчилгээ	Нийт	Үүнээс:						Номын сан (уншигчид)	Музейн үзэгчид
		Урлагийн тоглолт	Олон нийтийн ажил	Хурал цуглаан	Кино үзвэр	Уралдаан нээцэн	Дугуйлан сургалт		
Бүгд	87	11	41	23	15	4	10	1	1
Нийт	25 904	3 730	9 705	4 852	5 626	768	564	208	451
Том хүн	15 218	2 985	6 733	4 690	164	523	3	23	97
Хүүхэд	10 686	745	2972	162	5 462	245	561	185	354

Эх үүсвэр: Налайх дүүргийн Соёл урлагийн ордон



## АМЬДАРЧ БУЙ ОРЧИН

2024 оны эхний 9 сард хот тохижилтын ажил үйлчилгээний нийт орлого 556.3 сая төгрөг болж, орлогын (49.6%) орон сууц, (37.4%) гэр хороолол, (13.0%) аж ахуйн нэгжээс хуримтлуулсан орлого эзэлж, нийтдээ 98.8 мянган тонн хогийг зөөж, тээвэрлэсэн байна.

Хүснэгт 11. Хот тохижилтын үзүүлэлт, жил бүрийн эхний 9 сард

Үзүүлэлт	Хэмжих нэгж	2021	2022	2023	2024	Үүнээс:		
						Орон сууцны	Гэр хороолол	ААНБ
Нийт орлого	Сая .төг	337.9	237.1	288.9	556.3	276.0	208.0	72.3
Хог тээвэрлэлт	Мян. тн	30.5	39.3	44.3	98.8	30.9	40.5	27.4

Эх үүсвэр: Налайх дүүргийн Тохижилт үйлчилгээ ОНӨААТҮГазар

2024 оны эхний 9 сард дүүргийн хэмжээнд 326.0 мянган м<sup>3</sup> ус борлуулснаас, 219.7 мянган м<sup>3</sup> (67.4%) усыг хүн амд, 106.3 мян.м<sup>3</sup> (32.6%) усыг аж ахуйн нэгж байгууллагад түгээсэн байна.

Хүснэгт 12. Орон сууц, нийтийн аж ахуйн үйлчилгээ, жил бүрийн эхний 9 сард

Үзүүлэлт	Хэмжих нэгж	2020	2021	2022	2023	2024
Шахсан ус	Мян. м <sup>3</sup>	606.8	859.8	764.6	496.8	470.6
Борлуулсан ус	Мян. м <sup>3</sup>	359.8	860.2	449.8	339.7	326.0
Үүнээс: Хүн амд	Мян. м <sup>3</sup>	239.9	548.5	314.8	219.8	219.7
Аж ахуйн нэгж	Мян. м <sup>3</sup>	119.9	311.7	135.0	119.9	106.3
Татан зайлуулсан бохир	Мян. м <sup>3</sup>	266.0	741.3	370.3	310.4	267.1
Ус борлуулалтын орлого	Сая.төг	525.4	1164.5	778.4	581.2	595.0
Сувагжуулалтын орлого	Сая.төг	274.5	623.4	408.4	199.1	344.9
Халаалтын орлого	Сая. төг	142.0	325.2	193.8	232.1	172.5

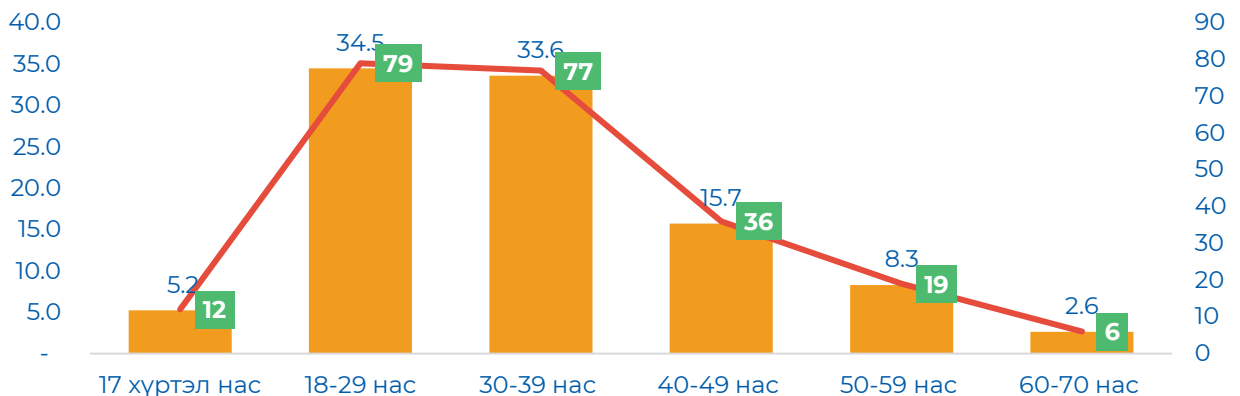
Эх үүсвэр: Налайх дүүргийн Чандмань Налайх ОНӨААТҮГазар



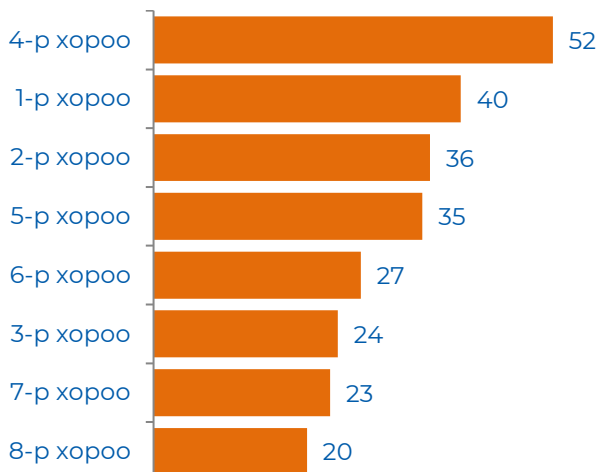
## ГЭМТ ХЭРЭГ

Дүүрэгт 2024 оны эхний 9 сард 257 f гарсан нь өмнөх оны мөн үетэй харьцуулахад 122 гэмт хэргээр (32.2%) буурч, гэмт хэргийн илрүүлэлт 68.1 хувьтай байна.

Зураг 4. Гэмт хэргэгт холбогдогчид насны байдлаар



Зураг 5. Бүртгэгдсэн гэмт хэрэг, хороодоор



Гэмт хэргийн улмаас 5 хүн нас барж, 158 хүн гэмтэж иргэд, аж ахуйн нэгж, байгууллагад нийтдээ 2259.9 сая төгрөгийн хохирол учруулсны 1629.9 сая (72.1%) төгрөгийн хохирлыг нөхөн төлүүлсэн байна.

2024 оны эхний 9 сард 38259 зөрчил илрүүлж, 37930 иргэн, 18 хуулийн этгээдийг 941.2 сая төгрөгөөр торгож, 378 (эмэгтэй 34) иргэнийг эрүүлжүүлж, 141 иргэнийг тээврийн хэрэгсэл жолоодох эрхийг хасаж, 62 иргэнийг шүүхийн шийдвэрээр баривчилж, архины албадан эмчилгээнд 3 иргэнийг хамруулсан байна.

Хүснэгт 13. Бүртгэгдсэн нийт гэмт хэрэг, жил бүрийн эхний 9 сард

Үзүүлэлт		2020	2021	2022	2023	2024
Бүртгэгдсэн гэмт хэрэг, бүгд		287	210	262	379	257
Хүн амины	Санаатай	4	9	4	1	-
	Учрал	5	4	6	3	5
	Амиа хорлох нөхцөлд хүргэх	-	-	-	33	5
Хүчин		6	5	4	7	6
Дээрэм		2	1	5	2	1
Гэр бүлийн хүчирхийлэл үйлдэх		5	9	-	1	-
Хулгай	Иргэдийн өмчийн	59	19	44	57	29
	Малын	10	2	-	1	-
	Халаасны хулгай	1	-	1	-	1
	Автомашин	2	-	1	-	-
Залилан		30	12	41	105	56
Бусдын бие махбодид гэмтэл учруулсан		144	120	118	97	117
Авто тээвэр		9	6	11	11	16
Бусад		10	29	27	61	21
Гэмт хэрэг илрүүлэлтийн хувь		43.2	40.7	41.0	52.3	68.1
Гэмт хэрэгт холбогдогчид, бүгд		164	170	173	283	229
Үүнээс:	Ажилгүй	132	120	116	190	84
	Албан хаагч	3	6	8	6	7
	Оюутан, сурагч	6	5	16	20	16
	Малчин	-	4	4	2	8
	Төрийн бус байгууллагын ажилтан	3	4	2	4	6
	ХХЭ болон хувийн хэвшилд ажиллагч	17	31	27	55	105
	Хоригдол	3	-	-	-	-
	Тэнэмэл	-	-	-	5	-
	Сургууль завсардсан хүүхэд	-	-	-	1	3
Эрүүлжүүлэгдсэн хүн		3083	1655	1292	730	378
Үүнээс: Эмэгтэй		-	182	146	74	34

Гэмт хэрэгт холбогдогчдыг боловсролын түвшингээр нь авч үзвэл бага 7, суурь 32, бүрэн дунд 127, тусгай мэргэжлийн 12, дээд 42, боловсролгүй 9 иргэн байна.

Эх үүсвэр: Налайх дүүргийн Цагдаагийн хэлтэс



## ТӨСӨВ

2024 оны эхний 9 сард дүүргийн төсөвт 16390.9 сая төгрөгийн татварын орлого төвлөрч, төлөвлөгөө 1889.7 сая төгрөгөөр (11.0%) давж биелэсэн байна.

Зураг 5. Орон нутгийн татварын орлого бүрдэлт



Эх үүсвэр: Налайх дүүргийн Татварын хэлтэс



## ТҮҮХИЙ ЭДИЙН ҮНЭ

Түүхий эдийн үнэ өмнөх оны мөн үеэс адууны дэл 1000 төгрөгөөр (16.7%), үхрийн шир 6000 төгрөгөөр (40.0%), ямааны ноолуур 10000 төгрөгөөр (9.1%) тус тус буурч, адууны сүүл мөн үеийн түвшинд, адууны шир 2000 төгрөгөөр (16.7%) өссөн байна.

Хүснэгт 14. Зарим түүхий эдийн үнэ, жил бүрийн эхний 9 сард

Түүхий эдийн нэр	Хэмжих нэгж	2020	2021	2022	2023	2024
		төгрөг				
Тэмээний шир	ширхэг	35 000	15 000	-	-	-
Адууны шир	ширхэг	12 000	10 000	9 000	12 000	14 000
Адууны дэл	кг	7 000	8 000	6 500	5 000	4 000
Адууны сүүл	кг	12 000	12 000	12 000	10 000	10 000
Үхрийн шир (дундаж үнэ)	1.8-2.3 метр хэмжээтэй /ширхэг/	10 000	6 000	8 500	15 000	9 000
Хонины арьс	ширхэг	2 500	500	-	500	-
Ямааны арьс	ширхэг	1 500	5 000	5 000	8 000	-
Ямааны ноолуур	кг	60 000	100 000	115 000	110 000	100 000


Хүснэгт 15. Нэг литр шатахууны үнэ, төгрөг жил бүрийн 9 сард

ШТС	2023.IX.30					2024.IX.30				
	Аи 95	Аи 80	Аи 92	Дизель түлш	Газ	Аи 95	Аи 80	Аи 92	Дизель түлш	Газ
Жаст Ойл Петровис	-	-	2 350	3 390	-	-	-	2 390	3 140	-
Магнай трейд	3 710	2 370	2 390	3 490	-	3 910	2 370	2 390	3 140	-
Сод монгол	3 710	-	2 390	3 490	-	3 910	-	2 390	3 140	-
Шунхлай	3 710	2 315	2 390	3 490	-	3 910	2 315	2 390	3 140	-
	3 710	2 350	2 390	3 490	-	3 910	2 350	2 390	3 140	-

Юнигаз	-	-	-	-	1 790	-	-	-	-	1 790
Дундаж үнэ	3 710	2 345	2 382	3 470	1 790	3 910	2 345	2 390	3 140	1 790

Эх үүсвэр: Нийслэлийн статистикийн газрын 7 хоногийн үнийн судалгаа

Зураг 6. Нэг литр шатахууны дундаж үнэ 9 сард



## АЖ ҮЙЛДВЭР

2024 оны эхний 9 сард үйлдвэрлэгдсэн аж үйлдвэрийн бүтээгдэхүүн үйлдвэрлэлтийг өмнөх оны мөн үетэй харьцуулахад дулаан хангамж (7.8%), цахилгаан эрчим хүч (14.7%) тус тус өсөж, усан хангамж (45.7%) буурсан байна.

Хүснэгт 16. Аж үйлдвэрийн бүтээгдэхүүний үйлдвэрлэлт, жил бүрийн эхний 9 сард

Үзүүлэлт	Хэмжих нэгж	Нийт үйлдвэрлэлт					
		Биет хэмжээ			Үнийн дүн, сая.төг		
		2022	2023	2024	2022	2023	2024
<b>Эрчим хүчний үйлдвэр:</b>							
Цахилгаан	сая.квт.цаг	139.8	147.8	169.5	26 020.9	39 708.3	36 839.2
Дулаан	Мян.гкал	59.6	59.0	63.6	2 673.5	3 331.2	3 596.8
Усан хангамж	Мян. м³	764.6	866.3	470.6	778.4	381.9	595.0
<b>Олборлох үйлдвэр:</b>							
Шохой	тонн	27.6	34.5	12.4	311.9	512.2	186.7
Хайрга	Мян. м³	6.4	15.6	6.9	50.7	236.9	114.3
Элс	Мян. м³	43.2	26.1	33.1	489.8	312.9	505.2
Дайрга	Мян. м³	0.2	62.3	0.7	1.1	360.9	10.0
<b>Боловсруулах үйлдвэр:</b>							
Тоосго	Мян.ш	5 355.1	9 100.0	3 584.2	1 338.9	2 060.1	818.5
Цемент	Мян.тн	22.2	13.6	19.3	4 171.1	3 215.0	4 408.7
Бетон зуурмаг	Мян. м³	7.6	15.4	21.6	1 666.8	3 990.8	5 334.0
Аюултай хог хаягдал булах	тонн	793.3	676.5	646.5	1 095.6	925.4	866.3
Аюулгүй хог хаягдал зайлуулах	тонн	51 956.0	88 708.0	98 826.9	612.0	966.5	1 534.0
Оёдол /сурагчийн дүрэмт хувцас/	Мян.ш	15.9	12.0	14.5	570.0	475.1	905.3

Гэр ахуйн оёмол эдлэл	Мян .ш	893.0	-	-	37.9	-	-
Резинэн эдлэл	Мян.ш	3617.9	3 007.9	3 448.7	3 665.4	3 007.9	3 448.7
Берзинтэн цүнх	Ш	2 159	2 326	4 953	83.0	117.2	227.6
Эрдэст нунтаг	тонн	1 286.6	1 320.0	9006.7	88.0	301.2	530.6
Хэвлэлийн хор	Мян .ш	7.8	0.36	0.05	384.2	20.4	2.8
Хүндрүүлэгч	ш	-	12 022.6	10 634.5	-	12 022.6	10 634.5
<b>Хүнсний бүтээгдэхүүний үйлдвэрлэл:</b>							
Талх	тонн	10.8	5.7	5.1	16.6	18.6	51.6
Нарийн боов	тонн	10.4	7.6	6.8	30.6	27.4	25.8
Бялуу	тонн	1.5	2.9		17.4	43.5	
Үхрийн мах	тонн	210.2	161.1	35.6	2 046.0	1 830.1	335.4
Хонины мах	тонн	316.1	289.5	228.4	2 478.8	2 482.2	1 830.0
Ямааны мах	тонн	34.7	23.7	1.0	219.7	178.0	5.4
Адууны мах	тонн	-	1 697.7	-	-	13 581.6	-
Утсан мах	тонн	-	5 581.2	-	-	39 068.2	-
Цэвэр ус	мян.литр	11 551.0	11 800.0	8 610.1	3 926.8	4 330.0	3 353.7

Эх үүсвэр: Дүүргийн аж үйлдвэрийн салбарын мэдээ



## МЭДЭЭЛЭЛ, ХАРИЛЦАА ХОЛБОО

Дүүргийн нутаг дэвсгэрт үйл ажиллагаа явуулж байгаа холбооны байгууллага 416.3 сая төгрөгийн орлоготой ажиллаж, үүнээс 204.0 сая төгрөг (49.0%) нь хүн амд үзүүлсэн үйлчилгээний орлого эзэлж байна.

Телефон цэгийн тоо өмнөх оны мөн үеэс 58 (6.5%) цэгээр буурсан байна. Нийт суурин телефон цэгийн 836 байгаагийн 467 (55.9%) нь айл өрхийн эзэмшилд байгаа бол 260 (31.1%) нь төсвийн байгууллагад, 109 (13.0%) нь бизнесийн байгууллагуудад ашиглагдаж байна.

Хүснэгт 17. Харилцаа холбооны салбарын үндсэн үзүүлэлт, жил бүрийн эхний 9 сард

Үзүүлэлт	Хэмжих нэгж	2020	2021	2022	2023	2024
Нийт орлого	Сая. төг	203.0	230.7	297.6	484.1	416.3
Үүнээс: хүн амд	Сая.төг	99.5	113.1	145.8	237.2	204.0
Телефон цэг	тоо	738	798	941	894	836
Үүнээс: айл өрх	тоо	460	503	545	494	467
Интернет үйлчилгээний цэг	тоо	2	2	2	2	2
Интернет үйлчилгээний суудал	тоо	20	17	17	2	2
Интернет үйлчилгээний цэгээр үйлчлүүлэгчид	тоо	870	475	420	650	400
Интернетийн байнгын хэрэглэгчид	тоо	310	598	513	715	693
Таксофон	тоо	1	1	1	1	0

Эх үүсвэр: Налайх дүүргийн Холбооны газар



## АЮУЛГҮЙ БАЙДАЛ

Дүүргийн Онцгой байдлын хэлтэс 2024 оны эхний 9 сард гамшиг, гал түймрийн аюулаас урьдчилан сэргийлэх үзлэгийг хийж нийт 507 өрх, аж ахуйн нэгжид үзлэг хийснээс 225 аж ахуйн нэгж, байгууллагын объектод, 282 өрхөд үзлэг шалгалт хийж 856 зөрчил илрүүлэн, 786 зөрчлийг арилгуулан, гал түймрийн улсын хяналтын байцаагчийн заавал биелүүлэх албан шаардлага 128, ажлын байрны галын аюулгүй байдлын дүгнэлт 125, танилцуулга 2, гал түймэр унтраасан нотломж 65, гал түймэр гаргасан тухай акт 10, дүгнэлт 9 хүргүүлсэн байна. Мөн объектын гал түймрийн 65 дуудлагаар ажиллаж, 11019.0 сая төгрөгийн өмч хөрөнгийг авран хамгаалсан байна.

Хүснэгт 18. Гал түймрийн дуудлагын тоо жил бүрийн эхний 9 сард

Үзүүлэлт	Хэмжих нэгж	2020	2021	2022	2023	2024
<b>Бүгд</b>		<b>37</b>	<b>32</b>	<b>50</b>	<b>51</b>	<b>65</b>
<b>Өмчийн хэлбэрээр:</b>						
Төрийн өмч	тоо	-	-	12	1	-
Хувийн өмч	тоо	36	32	13	45	41
Аж ахуйн нэгж	тоо	1	-	25	5	23
Хамтын болон гадаад улсын өмч	тоо	-	-	-	-	1
<b>Гал түймэрт өртөж шатсан:</b>						
Нас барсан	хүүхэд	-	-	-	-	-
	том хүн	1	2	-	-	-
Түлэгдэж бэртсэн	хүүхэд	-	-	-	-	-
	том хүн	-	1	-	-	-
Өвөл зуны сууц	тоо	15	3	12	15	29
Гэр	тоо	5	6	13	20	13
Хог, хогийн суваг	тоо	4	4	8	13	10
Машин техник	тоо	7	2	5	2	7
Барилга байгууламж	тоо	1	1	7	-	4
Малын хашаа саравч	тоо	-	1	5	1	2
Бусад	тоо	3	15	-	-	-
<b>Шалтгаан:</b>						
Цахилгааны	тоо	6	7	25	22	43
Гагнуур, паялник, бамбараас	тоо	6	-	-	-	1
Ил задгай асгасан үнс, нурмаас	тоо	3	8	7	8	-
Лаа, тамхи, шүдэнз	тоо	-	5	5	4	-
Хүүхдийн болгоомжгүй үйл ажиллагаанаас	тоо	3	1	-	-	-
Пийшин зуухны цонолт	тоо	1	2	8	14	10
Машин техник гэмтэл, буруу ашигласан	тоо	1	2	5	2	7
Машин, техникийн яндангийн оч	тоо	2	-	-	-	-
Архидан согтуурснаас	тоо	2	1	-	-	1
Бусад	тоо	3	2	-	1	-
Шалтгаан тогтоогдоогүй	тоо	10	3	-	-	3
<b>Аварсан эд хөрөнгө:</b>						
Өвөл зуны сууц	тоо	9	8	5	6	5
Гэр	тоо	3	-	-	-	6
Барилга байгууламж	тоо	5	-	13	3	6

Машин техник	Тоо	3	1	8	3	4
Нийтийн орон сууц	Тоо	-	-	-	-	1
онц чухал болон аюултай объект	Тоо	1	-	-	-	1
Малын хашаа саравч	Тоо	-	-	5	-	1
Эд хөрөнгө	Сая. төг	634.0	501.0	2 845.0	1 721.5	11 019.0

Эх үүсвэр: Налайх дүүргийн Онцгой байдлын хэлтэс

2024 оны эхний 9 сард Дүүргийн Засаг даргын 11 удаагийн захирамжаар нийт 1119 иргэн, аж ахуйн захирамж гарсанаас 1075 иргэн, 44 аж ахуйн нэгж байгууллага, Албаны даргын 45 удаагийн тушаалаар нийт 1336 иргэн, аж ахуйн захирамж гарсанаас 1278 иргэн, 59 аж ахуйн нэгж байгууллагатай холбоотой асуудлыг шийдвэрлэсэн байна. Мөн Нийслэлийн Засаг даргын 5 удаагийн захирамжаар газар өмчлөх хүсэлт гаргасан 56, хамтран өмчлөгч хасуулах 25 иргэний асуудлыг шийдвэрлэсэн байна.

Хүснэгт 19. Газартай холбоотой асуудал шийдвэрлэлт, жил бүрийн 9 сард

Зориулалт	Газрын хэмжээг өөрчлөх	Газар эзэмших эрхийг хүчингүй болгох	Газар эзэмших эрх олгох	Газар эзэмших эрхийг шилжүүлэх	Газар өмчлөх	Хамтран өмчлөгч хасуулах	Газрын байршил өөрчлөх	Газар ашиглуулах эрх сэргээх хугацаа сунгах
Иргэн, ААНБ-ын тоо	18	187	818	1230	56	25	96	106

Эх үүсвэр: Налайх дүүргийн Газар зохион байгуулалтын алба



## ӨРГӨДӨЛ ГОМДОЛ, ШИЙДВЭРЛЭЛТ

Иргэдээс төрийн байгууллага, албан тушаалтанд хандаж гаргасан өргөдөл, гомдлыг бүртгэх, шилжүүлэх, шийдвэрлэх, хариу өгөх, хяналт тавих, тайлагнах ажлыг “Өргөдөл, гомдлын нэгдсэн программ”-аар явуулж байгаагийн зэрэгцээ “Налайх сонсож байна” 7023-2727, 1800-1200 тусгай дугаарын утас, Засгийн газрын 11-11 утас, [www.ub1200.mn](http://www.ub1200.mn) цахим хуудас, Check my service аппликейшн зэргээр иргэдийн гомдол, хүсэлт, саналыг хүлээн авч байна.

2024 оны эхний 9 сард дүүргийн Засаг Даргын Тамгын газарт нийт 2262 санал, хүсэлт, өргөдөл хүлээн авсан байна. Эдгээрээс 2219 санал, хүсэлт, өргөдөлд хариу өгч, хугацаа хэтэрч шийдвэрлэсэн 2, хариу өгөх хугацаа болоогүй болон судлагдаж 41 байна. Санал хүсэлтийн шийдвэрлэлт 98.0 хувьтай байна. Ирсэн өргөдөл, гомдол, саналын 1823 (80.6%) нь бичгээр, 439 (19.4%) нь утсаар ирсэн байна.

Эх үүсвэр: ЗДТГ-ын Өргөдөл гомдлын мэдээ

Танилцуулгыг татаж авах линк : <http://www.ubstat.mn/Report>  
 Налайх дүүргийн Статистикийн хэлтэс facebook page хуудас

Утас: 7023-3672

УБ хот, Налайх дүүрэг ЗДТГ-ын байр 2 давхар 210 тоот