



НАЛАЙХ ДҮҮРГИЙН
СТАТИСТИКИЙН ХЭЛТЭС

ДҮҮРГИЙН НИЙГЭМ, ЭДИЙН ЗАСГИЙН БАЙДАЛ 2024 / 02



www.ubstat.mn

www.1212.mn

















nalaikh@nso.mn



7023-3672

АГУУЛГА

	Хуудасны дугаар
 ДҮҮРГИЙН ЭДИЙН ЗАСАГ, НИЙГМИЙН ҮЗҮҮЛЭЛТ, 2019-2024 ОН	2
 АЖИЛ ЭРХЛЭЛТ	3
 ИРГЭНИЙ БҮРТГЭЛ	4
 НИЙГМИЙН ДААТГАЛ	5-6
 ЭРҮҮЛ МЭНД	6-7
 СОЁЛ УРЛАГ	8
 АМЬДАРЧ БУЙ ОРЧИН	8-9
 ГЭМТ ХЭРЭГ	9-10
 ТӨСӨВ	10
 ТҮҮХИЙ ЭДИЙН ҮНЭ	11
 АЖ ҮЙЛДВЭР	12-13
 ХАРИЛЦАА ХОЛБОО	13
 АЮУЛГҮЙ БАЙДАЛ	13-14
 ӨРГӨДӨЛ, ГОМДОЛ ШИЙДВЭРЛЭЛТ	15



ДҮҮРГИЙН НИЙГЭМ, ЭДИЙН ЗАСГИЙН ҮНДСЭН ҮЗҮҮЛЭЛТ

Хүснэгт 1. Дүүргийн нийгэм, эдийн засгийн үндсэн үзүүлэлт, жил бүрийн эхний II сард

Үзүүлэлт	Хэмжих нэгж	2020	2021	2022	2023	2024
Суурин хүн ам, жилийн эцэст	тоо	38 690	38 929	39 579	40238	-
Шинээр төрсөн хүүхэд	тоо	128	31	102	132	104
Халдварт өвчнөөр өвчилсөн хүн	тоо	83	72	3 766	52	37
Бүртгэсэн гэмт хэрэг	тоо	54	42	69	79	76
Орон нутгийн төсвийн орлого	сая төгрөг	2 050.6	6 166.4	2 082.5	2 995.3	4 436.0
Орон нутгийн төсвийн зарлага	сая төгрөг	2 680.3	5 577.5	2 141.4	2 482.9	4 767.6

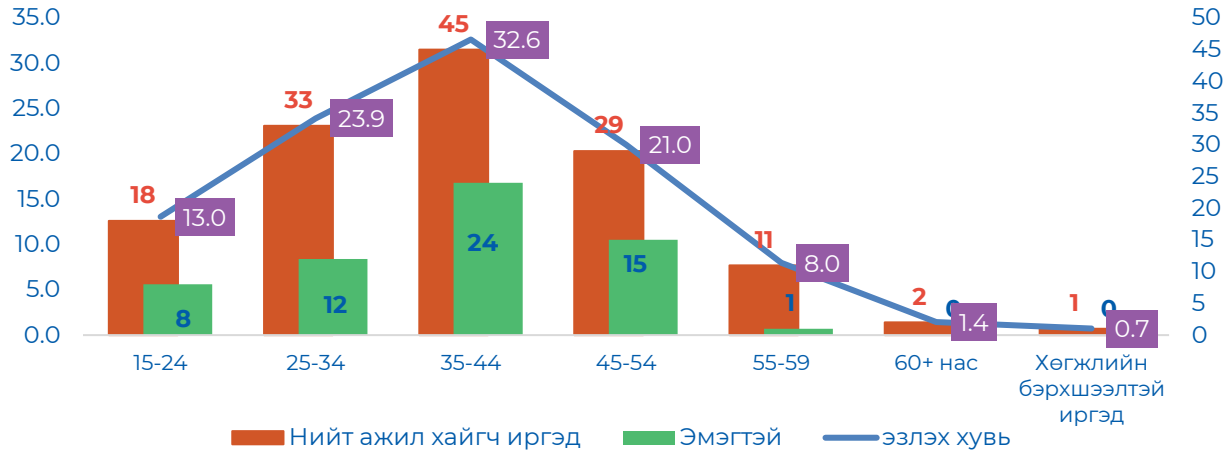
Эх үүсвэр: Санхүү, төрийн сангийн хэлтэс



ХҮН АМЫН АЖИЛ ЭРХЛЭЛТ

Дүүргийн Хөдөлмөр, Халамж үйлчилгээний хэлтэст бүртгэлтэй, ажилгүй иргэдийн тоо 138, өмнөх оны мөн үетэй харьцуулахад өмнөх үетэй ижил түвшинд, 56.0 хувь нь эмэгтэйчүүд эзлэж байна.

Зураг 1. Ажил хайгч иргэдийн тоо нас, хүйсээр, эзлэх хувь



Хүснэгт 2. Дүүргийн ажилгүйчүүд, насны бүлэг, хүйсээр, жил бүрийн II сард

Үзүүлэлт	2021		2022		2023		2024		
	Бүгд	эмэгтэй	Бүгд	эмэгтэй	Бүгд	эмэгтэй	Бүгд	эмэгтэй	
Ажилгүйчүүд	91	31	178	116	138	69	138	60	
Насны бүлгээр:	15-24	31	8	23	9	23	10	18	8
	25-34	30	13	65	45	56	28	33	12
	35-44	14	5	47	36	38	18	45	24
	45-54	12	4	33	20	16	11	29	15
	55-59	2	1	6	4	3	2	11	1
	60+	2	-	4	2	2	0	2	0
Хөгжлийн бэрхшээлтэй иргэд	2	2	5	4	3	2	1	0	

Хүснэгт 3. Бүртгэлтэй ажилгүйчүүд, боловсролын түвшнээр

Үзүүлэлт	Ажилгүйчүүдийн тоо				Дүнд эзлэх хувь			
	2021	2022	2023	2024	2021	2022	2023	2024
Ажилгүйчүүд, бүгд	91	178	138	138	100	100	100	100
Магистр, доктор	1	-	1	-	1.1	-	0.7	-
Дипломын болон бакалавр	13	38	30	37	14.3	21.3	21.8	26.9
Тусгай мэргэжлийн дунд	5	4	3	4	5.5	2.2	2.2	2.9
Техникийн болон мэргэжлийн	6	16	14	19	6.6	9.0	10.1	13.7
Бүрэн дунд	58	94	80	60	63.7	52.8	57.9	43.5
Суурь	6	21	6	14	6.6	11.8	4.4	10.1
Бага боловсрол	1	3	1	3	1.1	1.8	0.7	2.2
Боловсролгүй	1	2	3	1	1.1	1.1	2.2	0.7

Эх үүсвэр: Хөдөлмөр, халамж үйлчилгээний хэлтэс



ИРГЭНИЙ БҮРТГЭЛ

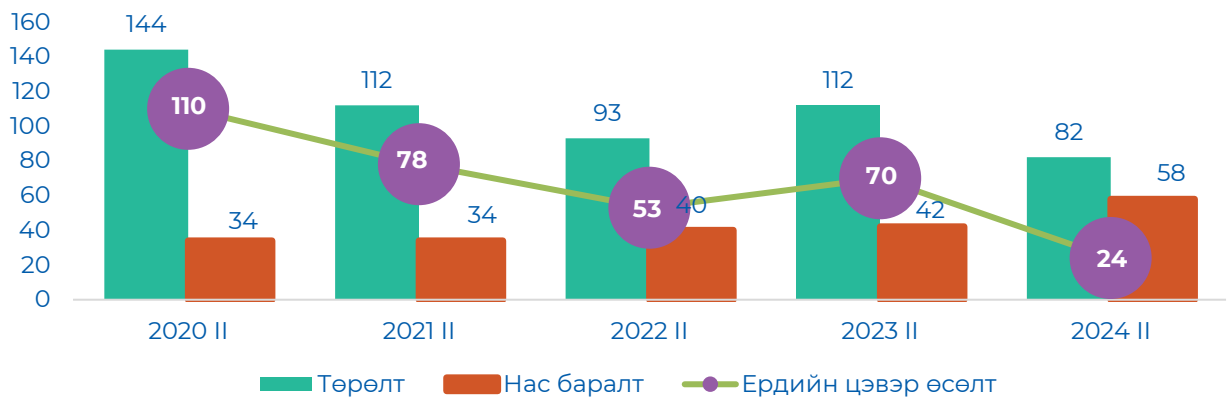
2024 оны эхний 2 сард шинээр төрсөн 82 хүүхдийг иргэний бүртгэлд бүртгэн авч, нас барсан 58 хүнийг бүртгэлээс хасаж, 24 хосын гэрлэлт, 12 хосын гэр бүл цуцлалтыг тус тус бүртгэсэн байна.

Шинээр мэндэлсэн хүүхдийн тоог өмнөх оны мөн үетэй харьцуулахад 30 хүүхдээр (26.8%) буурч, нас баралт өмнөх оны мөн үеэс 16 (38.0%) өссөн байна. Нийт мэндэлсэн хүүхдийн 56.1 хувь нь хүү, 43.9 хувь нь охин байна. Нийт нас баралтын 63.8 хувь нь эрэгтэй, 36.2 хувь нь эмэгтэй хүн эзлэж байна.

Хүснэгт 4. Төрөлт, нас баралтын бүртгэл, жил бүрийн эхний II сард

Үзүүлэлт	2020	2021	2022	2023	2024
Төрсөн хүүхэд, бүгд	144	112	93	112	82
Үүнээс: Эрэгтэй	80	60	36	57	46
Эмэгтэй	64	52	57	55	36
Нас баралт, бүгд	34	34	40	42	58
Үүнээс: Эрэгтэй	22	23	25	23	37
Эмэгтэй	12	11	15	19	21

Зураг 2. Хүн амын ердийн цэвэр өсөлт



2024 оны эхний 2 сард гэрлэлтээ баталгаажуулсан 24 хос байгааг өмнөх оны мөн үетэй харьцуулахад 9 (27.3%) буурсан байна.

Хүснэгт 5. Гэрлэлтээ бүртгүүлсэн хос, насны бүлгээр, жил бүрийн эхний II сард

Үзүүлэлт	2022		2023		2024	
	эрэгтэй	эмэгтэй	эрэгтэй	эмэгтэй	эрэгтэй	эмэгтэй
Нийт	26	26	33	33	24	24
18-19	-	1	-	1	-	-
20-24	2	3	8	6	5	8
25-29	8	11	6	13	7	6
30-34	10	9	9	6	4	3
35-39	4	1	5	3	1	1
40-44	1	1	3	1	1	1
45-49	1	-	-	2	3	1
50 +	-	-	2	1	3	4

Бүртгэгдсэн гэр бүл цуцлалтыг өмнөх оны мөн үетэй харьцуулахад 3 (20.0%) буурсан байна.

Хүснэгт 6. Гэр бүл цуцлалт, жил бүрийн эхний II сард

Үзүүлэлт		2020	2021	2022	2023	2024
Гэр бүл цуцлалт, бүгд		7	4	7	15	12
Гэр бүл байсан хугацаагаар (жилээр)	1 хүртэл	-	-	1	1	5
	1-3	-	-	1	-	-
	4-6	-	1	1	2	4
	7-9	-	1	-	6	-
	10-14	6	2	3	1	3
	15-19	1	-	-	2	-
	20 ба түүнээс дээш	-	-	1	3	-

Дүүрэгт эхний 2 сард үрчлэгдсэн 2 охин хүүхэд байна.

Хүснэгт 7. Үрчлэлтийн үзүүлэлт, жил бүрийн эхний II сард /насны бүлгээр/

Үзүүлэлт	2020	2021	2022	2023	2024
Үрчлэгдсэн хүүхэд, бүгд	3	3	2	4	2
3 хүртэл	1	3	-	2	1
3-6	1	-	-	-	-
7-9	-	-	1	1	1
10 ба түүнээс дээш	1	-	1	1	-

Эх үүсвэр: Налайх дүүргийн Улсын бүртгэлийн хэлтэс



НИЙГМИЙН ДААТГАЛ

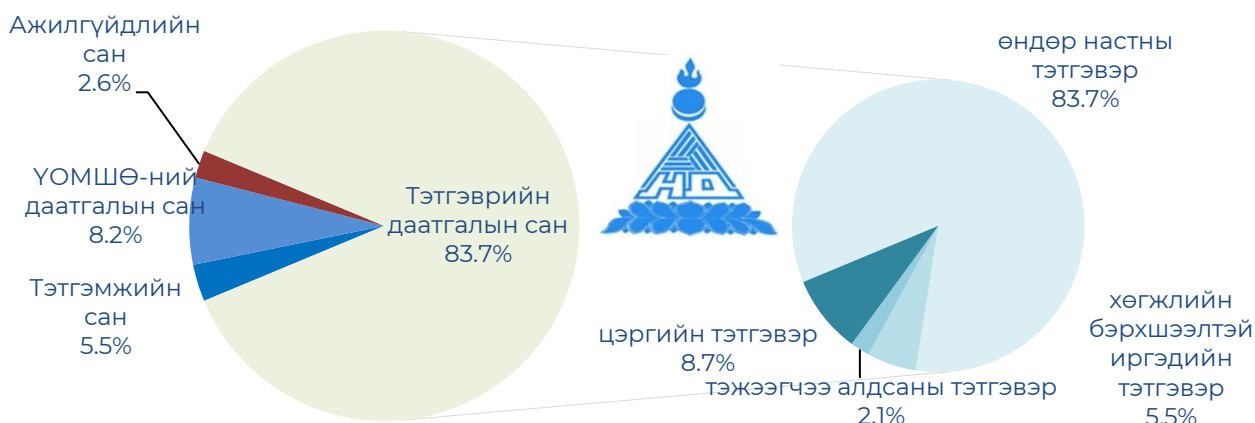
2024 оны эхний 2 сард нийгмийн даатгалын шимтгэлийн орлого 2110.8 сая төгрөгт хүрч, нийгмийн даатгалын санд төвлөрчээ. Нийгмийн даатгалын сангаас эхний 2 сард 10069 даатгуулагч иргэнд 9032.9 сая төгрөгийн тэтгэвэр, тэтгэмж олгосон байна.

Хүснэгт 8. Нийгмийн даатгалын сангийн зарцуулалт, жил бүрийн эхний II сард

Үзүүлэлт	2023		2024	
	Даатгуулагчдын тоо	Олгосон дүн (сая.төг)	Даатгуулагчдын тоо	Олгосон дүн (сая.төг)
Нийт орлого	-	1 868.7	-	2 110.8
Тэтгэврийн даатгалын сан	-	1 583.2	-	1 785.6
Тэтгэмжийн даатгалын сан	-	162.3	-	184.9
ҮОМШӨ-ний даатгалын сан	-	94.6	-	106.6
Ажилгүйдлийн даатгалын сан	-	28.6	-	32.6
Нийт зардал	12 020	6796.7	10 069	9 032.9
Тэтгэврийн даатгалын сан	10 954	5966.7	8 976	7898.9
Өндөр насны тэтгэвэр	7 749	4335.1	7 280	6614.3
Тахир дутуугийн тэтгэвэр	1 577	663.1	835	431.5
Тэжээгчээ алдсаны тэтгэвэр	615	157.8	328	169.3

Цэргийн тэтгэвэр	1013	810.6	533	683.8
ҮОМШӨ-ний даатгалын сан	785	495.9	767	649.5
Тахир дутуугийн тэтгэвэр	739	473.1	713	625.7
Тэжээгчээ алдсаны тэтгэвэр	38	19.9	48	22.1
Сувилалын зардал	6	0.5	6	1.7
ҮОМШӨ ХЧТА ¹	2	2.2	0	0
Тэтгэмжийн даатгалын сан	211	171.7	86	277.6
Хөдөлмөрийн чадвар түр алдсаны	140	31.8	18	4.8
Жирэмсний амралт	45	87.9	47	185.2
Оршуулга	26	52.0	21	87.5
Ажилгүйдлийн даатгалын сан	70	162.2	240	206.8
Ажилгүйдлийн тэтгэмж	70	162.2	240	206.8

Зураг 3. Даатгалын сангийн зарлага



Тэтгэврийн даатгалын сангаас тэтгэвэр авагч иргэдийн тоо оны эхний 2 сард 8976 иргэнд олгосон тэтгэврийн хэмжээ 7898.9 сая төгрөгт хүрчээ. Олгосон нийт тэтгэврийн 83.7 хувийг өндөр насны, 5.5 хувийг хөгжлийн бэрхшээлтэй иргэд, 2.1 хувийг тэжээгчээ алдсан, 8.7 хувийг цэргийн тэтгэвэрт зарцуулсан байна.

Эх үүсвэр: Нийгмийн даатгалын хэлтэс



ЭРҮҮЛ МЭНД

2024 оны эхний 2 сард төрсөн эхийн тоо өмнөх оны мөн үеэс 25 хүнээр (19.2%) буурч, нас баралт 5 хүнээр (11.1%) өссөн байна.

Хүснэгт 10. Төрөлт жил бүрийн эхний II сард

Үзүүлэлт	2021	2022	2023	2024
Амаржсан эхийн тоо, бүгд	143	102	130	105
Амьд төрсөн хүүхэд	143	102	132	104

¹ Үйлдвэрлэлийн осол мэргэжлээс шалтгаалах өвчин, хөдөлмөрийн чадвараа түр алдсан

Амьгүй төрсөн	1	-	-	2
Эхийн эндэгдэл	-	-	-	-
Нас баралт	43	39	45	50
Үүнээс: нэг хүртэл насандаа эндсэн хүүхэд	3	2	3	1
Эмнэлгийн нөхцөлд гарсан нас баралт	4	4	1	12
Гэрийн нөхцөлд гарсан нас баралт	30	21	37	29
Улаанбаатар хотод бүртгэгдсэн нас баралт ²	9	14	7	9

2024 оны эхний 2 сард бүртгэгдсэн нийт нас баралтын 58.0 хувийг гэрийн орчин нөхцөлд гарсан нас баралт эзэлж байгаа бол 18.0 хувийг Улаанбаатар хотод хэвтэн эмчлүүлж байгаад нас барсан, 24.0 хувийг дүүргийн эмнэлэгт гарсан нас баралт эзэлж байна.

Хүснэгт 11. Дүүргийн хэмжээнд гарсан халдварт өвчин, жил бүрийн эхний II сард

Үзүүлэлт	2021	2022	2023	2024
Нийт халдварт өвчин	72	3 766	52	37
Хурц халдварт өвчин:	20	3 737	11	12
Хепатит В вирус	-	-	-	-
Хепатит С вирус	1	-	-	-
Салхин цэцэг	3	1	8	10
Бруцеллез	-	-	1	-
Дизентери	-	-	-	1
Хумхаа	-	-	1	-
Гар, хөл, амны өвчин	-	1	-	-
Улаан эсэргэнэ	-	1	-	1
Ковид	16	3 734	1	-
Сүрьеэ	8	3	5	2
Арьс өнгөний өвчин	44	26	36	23
Тэмбүү	18	12	16	10
Заг хүйтэн	-	4	10	6
Хамуу	14	-	-	-
Бэлгийн замын мөөгөнцөр	6	3	7	4
Трихомониаз	6	7	3	3

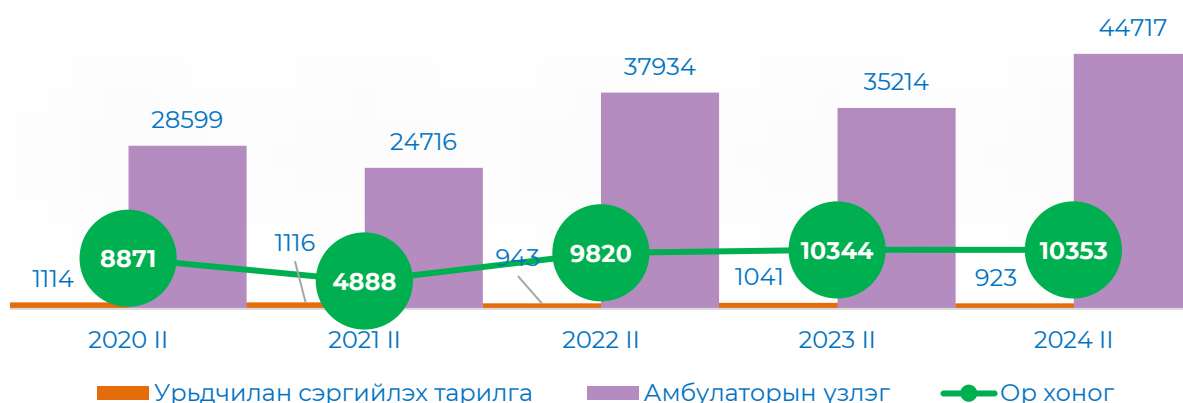
Эрүүл мэндийн үзүүлэлтээр дүүргийн хэмжээнд нийт халдварт өвчнөөр 37 хүн өвчилсөн нь өмнөх оны мөн үеэс 15 хүнээр (28.8%), сүрьеэгээр 2 хүн өвчилсөн нь өмнөх оны мөн үеэс 3 хүнээр (60.0%), арьс өнгөний өвчлөл 23 гарсан нь өмнөх оноос 13 (36.1%) тус тус буурсан байна.

Хүснэгт 12. Эмнэлгийн үзлэгийн үзүүлэлт, жил бүрийн эхний II сард

Үзүүлэлт	2020	2021	2022	2023	2024
Урьдчилан сэргийлэх тарилга	1 114	1 116	943	1041	923
Амбулаторын үзлэг	28 599	24 716	37 934	35214	44717
Ор хоног	8 871	4 888	9 820	10344	10353
Эмчийн тоо	76	84	84	93	94
Сувилагчийн тоо	108	100	100	108	111
Орны тоо	227	227	325	225	227

² Дүүргийн харьяат иргэдээс Улаанбаатар хотын эмнэлгүүдэд хэвтэн эмчлүүлж байгаад гарсан нас баралт

Зураг 4. Эмнэлгийн үзлэгийн үзүүлэлт



Амбулаторийн үзлэгийг өмнөх оны мөн үетэй харьцуулж үзэхэд 9503 (26.9%), ор хоног 9 (0.08%) өсч, урьдчилан сэргийлэх тарилга 118 (11.3%) буурсан байна.

Эх үүсвэр: Эрүүл мэндийн төв



СОЁЛ УРЛАГ

Дүүргийн соёл, урлагийн байгууллага 2024 оны эхний 2 сард нийтдээ 15 төрлийн ажил, үйлчилгээг явуулж, 4271 хүнд үйлчилсэний 1528 том хүн, 2743 нь хүүхэд байна. Үйлчилгээний нийт орлого 5703.4 мянган төгрөг байна.

Хүснэгт 13. Соёл, урлагийн үйл ажиллагааны үндсэн үзүүлэлт, оны эхний II сард

Ажил үйлчилгээ	Нийт	Үүнээс:						Номын сан (уншигчид)	Музейн ³ үзэгчид
		Урлагийн тоглолт	Олон нийтийн ажил	Хурал цуглаан	Кино үзвэр	Уралдаан нөөцтөн	Дугуйлан сургалт		
Бүгд	13	3	5	-	4	-	9	1	1
Үйлчлүүлэгчийн тоо									
Нийт	4271	886	1016	-	2129	-	161	51	28
Том хүн	1528	491	1016	-	10	-	-	4	7
Хүүхэд	2743	395	-	-	2119	-	161	47	21

Эх үүсвэр: Соёл урлагийн ордон

³ Орон нутаг судлах танхим



АМЬДАРЧ БУЙ ОРЧИН

2024 оны эхний 2 сард хот тохижилтын ажил үйлчилгээний нийт орлого 123.0 сая төгрөг болж, орлогын 46.3 хувийг орон сууц, 43.9 хувийг гэр хороолол, 9.8 хувийг аж ахуйн нэгжээс хуримтлуулсан орлого эзэлж, нийтдээ 27.4 мянган тонн хогийг зөөж, тээвэрлэсэн байна.

Хүснэгт 14. Хот тохижилтын үзүүлэлт, жил бүрийн эхний II сард

Үзүүлэлт	Хэмжих нэгж	2021	2022	2023	2024	Үүнээс:		
						Орон сууцны	Гэр хороолол	ААНБ
Нийт орлого	сая / төг	59.8	0.3	36.8	123.0	57.0	54.0	12.0
Хог тээвэрлэлт	мян / тн	3.4	7.1	10.3	27.4	9.4	14.8	3.2

Эх үүсвэр: Тохижилт үйлчилгээ ОНӨААТҮГазар

2024 оны эхний 2 сард дүүргийн хэмжээнд 79.7 мянган м³ ус борлуулснаас, 53.2 мянган м³ (66.8%) усыг хүн амд, 26.5 мян.м³ (33.2%) усыг аж ахуйн нэгж байгууллагад түгээсэн байна.

Хүснэгт 15. Орон сууц, нийтийн аж ахуйн үйлчилгээ, жил бүрийн эхний II сард

Үзүүлэлт	Хэмжих нэгж	2021	2022	2023	2024
Шахсан ус	мянган м ³	146.5	122.7	115.0	119.2
Борлуулсан ус	мянган м ³	127.5	113.6	96.6	79.7
Үүнээс: Хүн амд	мянган м ³	70.5	88.5	54.9	53.2
Аж ахуйн нэгж байгууллагад	мянган м ³	57.0	25.1	41.7	26.5
Татан зайлуулсан бохир	мянган м ³	83.2	82.5	64.2	69.4
Ус борлуулалтын орлого	сая төгрөг	191.2	194.0	177.4	130.5
Сувагжуулалтын орлого	сая төгрөг	85.0	91.6	57.2	85.2
Халаалтын орлого	сая төгрөг	69.0	83.3	106.3	80.6

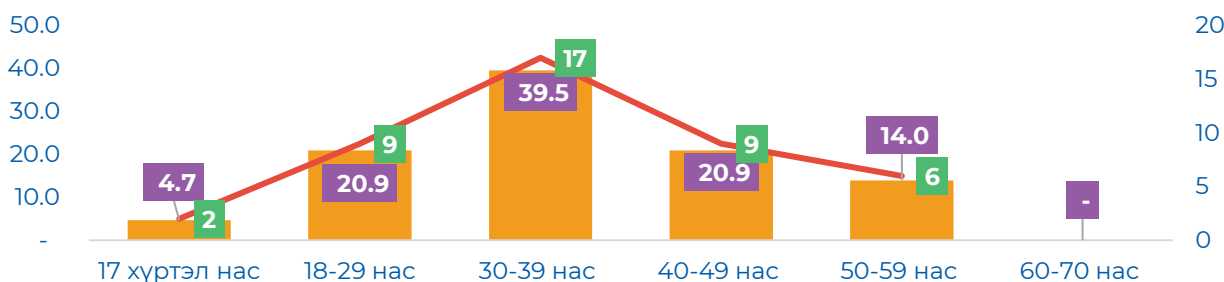
Эх үүсвэр: Чандмань Налайх ОНӨААТҮГазар



ГЭМТ ХЭРЭГ

Дүүрэгт 2024 оны эхний 2 сард 76 гэмт хэрэг гарсан нь өмнөх оны мөн үетэй харьцуулахад 3 гэмт хэргээр (3.9%) буурсан байна.

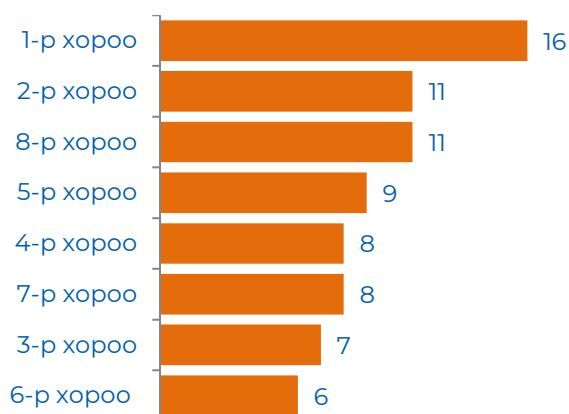
Зураг 5. Гэмт хэрэгт холбогдогчид насны байдлаар



Хүснэгт 16. Бүртгэгдсэн нийт гэмт хэрэг, жил бүрийн эхний II сард

Үзүүлэлт		2021	2022	2023	2024
Бүртгэгдсэн гэмт хэрэг, бүгд		42	69	79	76
Хүн амины	Санаатай	-	1	-	3
	Учрал	-	-	-	-
	Бусдыг болгоомжгүй алах	3	-	-	-
Хүнийг амиа хорлох нөхцөл байдалд хүргэх		-	3	4	-
Хүчин		2	3	-	1
Хулгай	Иргэдийн өмчийн	3	5	8	14
	Малын	-	-	-	-
Залилан		4	12	29	14
Бусдын бие махбодид гэмтэл учруулсан		13	34	25	34
Авто тээвэр		-	1	1	2
Дээрэм		-	2	-	-
Эдийн засгийн гэмт хэрэг		-	-	-	3
Бусад		11	8	12	5
Гэмт хэрэгт холбогдогчид, бүгд		22	38	35	43
Үүнээс:	Ажилгүй	14	27	24	9
	Албан хаагч	-	1	1	2
	Оюутан, сурагч	-	2	1	3
	Төрийн бус байгууллагын ажилтан	-	-	3	3
	ХХЭ болон хувийн хэвшилд ажиллагч	8	8	6	25
	Малчин	-	-	-	1
	Эрүүлжүүлэгдсэн хүн	459	328	233	90
Үүнээс: Эмэгтэй		-	46	14	9

Зураг 6. Бүртгэгдсэн гэмт хэрэг, хороодоор



Гэмт хэргийн улмаас 1 хүн нас барж, 45 хүн гэмтэж бэртсэн бөгөөд иргэд, аж ахуйн нэгж, байгууллагад нийтдээ 326.8 сая төгрөгийн хохирол учруулсны 42.0 сая төгрөгийн хохирлыг нөхөн төлүүлсэн байна.

2024 оны эхний 2 сард 8955 зөрчил бүртгэж, 8896 иргэнийг 176.4 сая төгрөгөөр торгож, 90 хүнийг эрүүлжүүлж, 18 хүний тээврийн хэрэгсэл жолоодох эрхийг хасжээ.

Эх үүсвэр: Цагдаагийн хэлтэс



ТӨСӨВ

2024 оны эхний 2 сард дүүргийн төсөвт 3378.4 сая төгрөгийн татварын орлого төвлөрсөн байна.

Зураг 7. Орон нутгийн татварын орлого бүрдэлт, жил бүрийн эхний II сард



Эх үүсвэр: Татварын хэлтэс



ТҮҮХИЙ ЭДИЙН ҮНЭ

Түүхий эдийн үнэ өмнөх оны мөн үеэс тэмээний шир 20000 төгрөгөөр (3 дахин), үхрийн шир 2000 төгрөгөөр (22.2%) өссөн, ямааны арьс 13000 төгрөгөөр (27.0%), адууны дэл 2000 төгрөгөөр (28.5%), адууны сүүл 2000 төгрөгөөр (16.6%) тус тус буурсан байна.

Хүснэгт 17. Зарим түүхий эдийн үнэ, жил бүрийн эхний II сард

Түүхий эдийн нэр	Хэмжих нэгж	2021	2022	2023	2024
		төгрөг			
Тэмээний шир	ширхэг	65 000	10 000	30 000	85000
Адууны шир	ширхэг	8 000	10 000	10 000	15000
Адууны дэл	кг	10 000	7 000	5 000	7000
Адууны сүүл	кг	15 000	12 000	10 000	14000
Үхрийн шир (дундаж үнэ)	1.8-2.3 метр хэмжээтэй ширхэг	10 000	9 000	11 000	10500
Хонины арьс	ширхэг	500	1 500	0	0
Ямааны арьс	ширхэг	30 000	48 000	35 000	48000
Ноолуур	кг	0	0	0	110000

Хүснэгт 18. Нэг литр шатахууны үнэ, төгрөг

ШТС	2023. II. 27					2024. II. 26				
	Аи 95	Аи 80	Аи 92	Дизель түлш	Газ	Аи 95	Аи 80	Аи 92	Дизель түлш	Газ
Жаст Ойл	-	-	2390	3800	-	-	-	2390	3590	-
Петровис	3710	2370	2390	3850	-	3910	2370	2390	3590	-
Магнай трейд	3710	-	2390	3850	-	3910	-	2390	3590	-
Сод монгол	3710	2320	2390	3850	-	3910	2315	2390	3590	-
Шунхлай	3710	2350	2390	3850	-	3910	2350	2390	3590	-
Юнигаз	-	-	-	-	1790	-	-	-	-	1790
Дундаж үнэ	3710	2346	2390	3840	1790	3910	2345	2390	3590	1790

Эх үүсвэр: Нийслэлийн статистикийн газрын 7 хоногийн үнийн судалгааны дүн

Зураг 8. Нэг литр шатахууны дундаж үнэ II сард



АЖ ҮЙЛДВЭР

2023 оны эхний 2 сард үйлдвэрлэгдсэн аж үйлдвэрийн бүтээгдэхүүн үйлдвэрлэлтийг өмнөх оны мөн үетэй харьцуулахад цахилгаан эрчим хүч 8.6 хувиар өссөн, дулаан хангамж 45.5 хувиар, усан хангамж 55.6 хувиар тус тус буурсан байна.

Хүснэгт 19. Аж үйлдвэрийн бүтээгдэхүүний үйлдвэрлэлт, эхний II сард

Үзүүлэлт	Хэмжих нэгж	Нийт үйлдвэрлэлт					
		Биет хэмжээгээр			Үнийн дүнгээр, сая/төг		
		2022	2023	2024	2022	2023	2024
Эрчим хүчний үйлдвэр:							
Цахилгаан	сая.квт.цаг	31.2	33.9	24.4	5 412.7	6 730.8	4 473.7
Дулаан	мянган гкал	29.0	28.8	30.9	1 026.6	1503.6	1 467.9
Усан хангамж	мянган м³	217.4	96.6	79.4	79.5	177.4	130.5
Олборлох үйлдвэр:							
Шохой	тонн	-	-	-	-	-	-
Элс	мянган м³	-	-	1.6	-	-	24.8
Хайрга	мянган м³	-	-	0.3	-	-	4.6
Дайрга	мянган м³	-	-	0.2	-	-	3.0
Боловсруулах үйлдвэр:							

Тоосго	мян.ширхэг	-	-	-	-	-	-
Аюултай хог хаягдал булах	тонн	177.7	160.6	157.0	245.4	210.2	211.6
Аюулгүй хог хаягдал зайлуулах	тонн	8 001.0	10 397	27386	136.0	232.1	330.0
Оёдол /сурагчийн дүрэмт хувцас/	мянган ширхэг	600.0	-	-	29.8	-	-
Эмэгтэй цамц	мян.ширхэг	300.0	-	-	2.4	-	-
Бусад төрлийн оёмол эдлэл	мянган ширхэг	33.0	-	-	5.6	-	-
Берзинтэн цүнх	ширхэг	109.0	144.0	-	3.0	8.6	-
Резинэн эдлэл	ширхэг	-	-	-	-	562.2	744.0
Хэвлэлийн хор	мян.ширхэг	5.0	-	-	244.2	-	-
Хүнсний бүтээгдэхүүний үйлдвэрлэл:							
Талх	тонн	1.9	1.1	0.8	3.0	4.0	1.7
Нарийн боов, жигнэмэг	тонн	1.9	1.3	1.1	4.6	4.7	4.2
Бялуу	тонн	0.4	0.6	-	4.8	9.0	-
Утсан, чанасан болон хагас боловсруулсан мах	тонн	-	338.2	-	-	4 900.0	-
Үхрийн мах	тонн	103.7	20.3	14.6	1 016.7	161.5	120.7
Хонины мах	тонн	22.2	47.0	86.7	181.2	298.9	623.4
Ямааны мах	тонн	1.4	0.6	0.6	9.4	3.9	3.4
Адууны мах	тонн	-	1.6	-	-	12.6	-
Эрүүл мэндийн цай	кг	635.9	-	-	22.2	-	-
Элэгний нухаш	тонн	2.0	-	-	20.0	-	-
Цэвэр ус	мян.литр	2 501.0	2300.0	2226.0	876.8	810.0	782.9

Эх үүсвэр: Дүүргийн аж үйлдвэрийн салбарт үйл ажиллагаа тогтмол явуулсан ААН-ын дүнгээр



МЭДЭЭЛЭЛ, ХАРИЛЦАА ХОЛБОО

Телефон цэгийн тоо өмнөх оны мөн үеэс 59 (6.5%) буурсан байна. Нийт суурин телефон цэгийн 454 (53.6%) нь айл өрхийн эзэмшилд байгаа бол 259 (30.6%) нь төсвийн байгууллагад, 134 (15.8%) нь бизнесийн байгууллагуудад ашиглагдаж байна.

Хүснэгт 21. Харилцаа холбооны салбарын үндсэн үзүүлэлт, жил бүрийн эхний II сард

Үзүүлэлт	Хэмжих нэгж	2021	2022	2023	2024
Нийт орлого	сая төгрөг	43.2	55.9	75.4	83.7
Үүнээс: хүн амд үзүүлсэн үйлчилгээний	сая төгрөг	21.1	27.4	36.9	41.0
Телефон цэг	тоо	785	656	911	847
Үүнээс: айл өрх	тоо	503	372	498	454
Интернет үйлчилгээний цэг	тоо	2	2	2	2
Интернет үйлчилгээний суудал	тоо	17	17	17	2
Интернет үйлчилгээний цэгээр үйлчлүүлэгчид	тоо	210	550	650	350
Интернетийн байнгын хэрэглэгчид	тоо	85	513	705	474
Таксофон	тоо	1	1	1	0



АЮУЛГҮЙ БАЙДАЛ

Дүүргийн Онцгой байдлын хэлтэс 2024 оны эхний 2 сард гамшиг, гал түймрийн аюулаас урьдчилан сэргийлэх үзлэгийг хийж нийт 264 өрх, 50 объектод шалгалт хийснээс, 239 зөрчил илрүүлэн, 204 зөрчлийг арилгуулан, гал түймрийн улсын хяналтын байцаагчийн заавал биелүүлэх албан шаардлага 34, ажлын байрны галын аюулгүй байдлын дүгнэлт 38, танилцуулга 1, гал түймэр унтраасан нотломж 21, гал түймэр гаргасан тухай акт 2 хүргүүлсэн байна. Мөн объектын гал түймрийн 21 дуудлагаар ажиллаж, 255.0 сая төгрөгийн өмч хөрөнгийг авран хамгаалсан байна.

Хүснэгт 23. Гал түймрийн дуудлагын тоо жил бүрийн эхний II сард

Үзүүлэлт	Хэмжих нэгж	2021	2022	2023	2024
Бүгд		9	11	13	21
Өмчийн хэлбэрээр:					
Төрийн өмч	тоо	-	-	-	-
Хувийн өмч	тоо	9	8	12	15
Аж ахуйн нэгж	тоо	-	3	1	6
Гал түймэрт өртөж шатсан:					
Нас барсан	хүүхэд том хүн	-	-	-	-
Түлэгдэж бэртсэн	хүүхэд том хүн	-	-	-	-
Өвөл зуны сууц	тоо	5	4	-	15
Гэр	тоо	1	3	1	4
Хог, хогийн суваг	тоо	2	1	-	1
Машин техник	тоо	1	1	1	-
Барилга байгууламж	тоо	-	1	-	-
Мал, амьтан	тоо	-	-	7	-
Малын хашаа саравч	тоо	-	-	-	1
Нийтийн орон сууц	тоо	-	-	4	-
Шалтгаан:					
Цахилгааны	тоо	2	6	2	10
Ил задгай асгасан үнс, нурмаас	тоо	2	1	2	-
Лаа, тамхи, шүдэнз	тоо	2	1	1	-
Пийшин зуухны цонолт	тоо	-	2	7	8
Машин техник гэмтэл, буруу ашигласан	тоо	1	1	1	1
Архидан согтуурснаас	тоо	-	-	-	1
Шалтгаан тогтоогдоогүй	тоо	2	-	-	1
Бусад	тоо	-	-	1	-
Аварсан эд хөрөнгө:					
Хүн	тоо	-	-	-	-
Өвөл зуны сууц	тоо	4	3	3	2
Барилга байгууламж	тоо	-	2	3	1
Машин техник	тоо	1	2	2	1
Эд хөрөнгө	сая төгрөг	186.0	1 172.0	287.0	255.0

Эх үүсвэр: Онцгой байдлын хэлтэс

Хүснэгт 24. Газартай холбоотой асуудал шийдвэрлэлт, жил бүрийн эхний II сард

2024 оны эхний 2 сард дүүргийн Засаг даргын 12 удаагийн захирамжаар нийт 805 иргэн, аж ахуйн нэгжийн захирамж гарсанаас 773 иргэн, 32 аж ахуйн нэгж, байгууллагын газартай холбоотой асуудлыг шийдвэрлэсэн.

Зориулалт	Газрын хэмжээг өөрчлөх	Газар эзэмших эрхийг хүчингүй болгох	Газар эзэмших эрх олгох, баталгаажуулах	Газар эзэмших эрхийг шилжүүлэх	Газар өмчлөх	Хамтран өмчлөгч хасуулах	Газрын байршил өөрчлөх	Газар эзэмших эрх сэргээх хугацаа сунгах	Газар эзэмших эрхээ цуцлуулах хүсэлт гаргасан
Иргэн, ААНБ-ын тоо	4	0	505	218	0	0	22	56	0

Эх үүсвэр: Газар зохион байгуулалтын алба



ӨРГӨДӨЛ ГОМДОЛ, ШИЙДВЭРЛЭЛТ

Иргэдээс төрийн байгууллага, албан тушаалтанд хандаж гаргасан өргөдөл, гомдлыг бүртгэх, шилжүүлэх, шийдвэрлэх, хариу өгөх, хяналт тавих, тайлагнах ажлыг “Өргөдөл, гомдлын нэгдсэн программ”-аар явуулж байгаагийн зэрэгцээ “Налайх сонсож байна” 7023-2727, 1800-1200 тусгай дугаарын утас, Засгийн газрын 11-11 утас, www.ub1200.mn цахим хуудас, Check my service аппликейшн зэргээр иргэдийн гомдол, хүсэлт, саналыг хүлээн авч байна.

2024 оны эхний 2 сард дүүргийн Засаг Даргын Тамгын газарт нийт 190 санал, хүсэлт, өргөдөл хүлээн авсан байна. Эдгээрээс 161 санал, хүсэлт, өргөдөлд хариу өгч, 29-д хариу өгөх хугацаа болоогүй болон судлагдаж байна. Санал хүсэлтийн шийдвэрлэлт 84.0 хувьтай байна. Ирсэн өргөдөл, гомдол саналын 165 (86.8%) нь бичгээр, 25 (13.2%) нь утсаар болон цахим системээр ирсэн байна.

Эх үүсвэр: ЗДТГ-ын нэг цонхны үйлчилгээ

Танилцуулгыг татаж авах линк :

<http://www.ubstat.mn/Report>
 Налайх дүүргийн Статистикийн хэлтэс
 facebook page хуудас

Утас: 7023-3672
 УБ хот, Налайх дүүрэг ЗДТГ-ын байр 2 давхар 210 тоот