




НАЛАЙХ ДҮҮРГИЙН
СТАТИСТИКИЙН
ХЭЛТЭС

ДҮҮРГИЙН НИЙГЭМ, ЭДИЙН ЗАСГИЙН
БАЙДАЛ
2024/11



www.ubstat.mn
www.1212.mn
nalaikh@nso.mn
7023-3672

АГУУЛГА

	Хуудасны дугаар
 ДҮҮРГИЙН ЭДИЙН ЗАСАГ, НИЙГМИЙН ҮЗҮҮЛЭЛТ, 2020-2024 ОН	2
 ИРГЭНИЙ БҮРТГЭЛ	3-4
 НИЙГМИЙН ДААТГАЛ	5-6
 ЭРҮҮЛ МЭНД	6-8
 СОЁЛ УРЛАГ	8
 АМЬДАРЧ БУЙ ОРЧИН	9
 ГЭМТ ХЭРЭГ	10-11
 ТӨСӨВ	11
 ТҮҮХИЙ ЭДИЙН ҮНЭ	12-13
 АЖ ҮЙЛДВЭР	13
 ХАРИЛЦАА ХОЛБОО	14
 АЮУЛГҮЙ БАЙДАЛ	15-16
 ӨРГӨДӨЛ, ГОМДОЛ ШИЙДВЭРЛЭЛТ	17



ДҮҮРГИЙН ЭДИЙН ЗАСАГ, НИЙГМИЙН ҮНДСЭН ҮЗҮҮЛЭЛТ

Хүснэгт 1. Дүүргийн эдийн засаг, нийгмийн үндсэн үзүүлэлт, жил бүрийн эхний 11 сард

Үзүүлэлт	Хэмжих нэгж	2020	2021	2022	2023	2024
Суурин хүн ам, жилийн эцэст	тоо	38 690	38 929	39579	40238	-
Шинээр төрсөн хүүхэд	тоо	789	849	792	743	614
Халдварт өвчнөөр өвчилсөн хүн	тоо	352	11 909	4 752	364	280
Бүртгэсэн гэмт хэрэг	тоо	249	255	313	547	309
Орон нутгийн төсвийн орлого	сая төгрөг	31 941.8	22 882.9	14 219.2	12 353.4	26 354.9
Орон нутгийн төсвийн зарлага	сая төгрөг	32 392.1	21 696.4	14 409.5	14 199.2	24 180.8

Эх үүсвэр: Налайх дүүргийн Санхүү, төрийн сангийн хэлтэс



ИРГЭНИЙ БҮРТГЭЛ

2024 оны эхний 11 сард шинээр төрсөн 630 хүүхдийг иргэний бүртгэлд бүртгэн авч, нас барсан 259 хүнийг бүртгэлээс хасаж, 157 хосын гэрлэлт, 51 хосын гэр бүл цуцлалтыг тус тус бүртгэсэн байна.

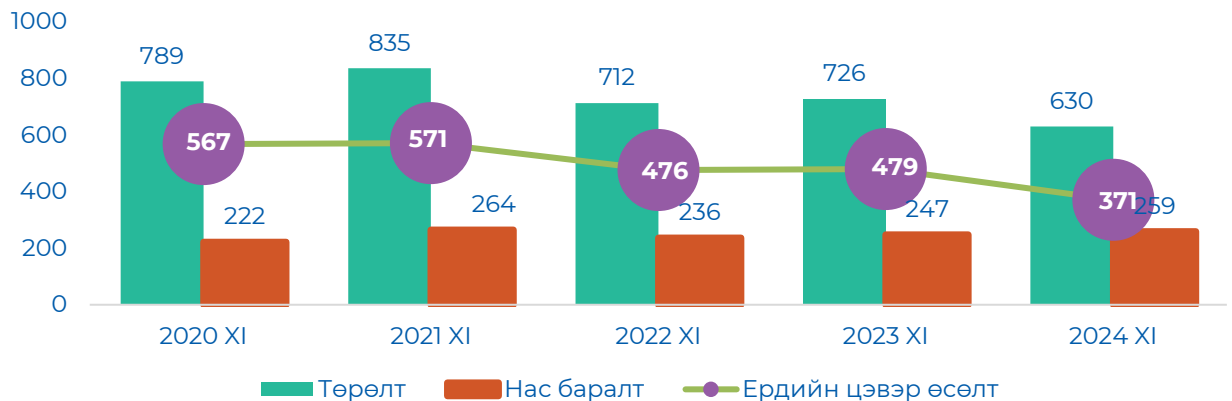
Шинээр мэндэлсэн хүүхдийн тоог өмнөх оны мөн үетэй харьцуулахад 96 (13.2%) хүүхдээр буурсан байна. Нийт мэндэлсэн хүүхдийн (51.6%) хүү, (48.4%) охин байна.

Нийт нас баралтын (63.3%) эрэгтэй, (36.7%) эмэгтэй хүн эзлэж байна. Нас баралт өмнөх оны мөн үеэс 12 (4.8%) өссөн байна.

Хүснэгт 2. Төрөлт, нас баралтын бүртгэл, жил бүрийн эхний 11 сард

Үзүүлэлт	2020	2021	2022	2023	2024
Төрсөн хүүхэд, бүгд	789	835	712	726	630
Үүнээс: Эрэгтэй	425	453	356	374	325
Эмэгтэй	364	382	356	352	305
Нас баралт, бүгд	222	264	236	247	259
Үүнээс: Эрэгтэй	141	141	148	143	164
Эмэгтэй	81	123	88	104	95

Зураг 1. Хүн амын ердийн цэвэр өсөлт



Хүснэгт 3. Гэрлэлтээ бүртгүүлсэн хос, насны бүлгээр, жил бүрийн эхний 11 сард

Үзүүлэлт	2022			2023			2024		
	Бүгд	эрэгтэй	эмэгтэй	Бүгд	эрэгтэй	эмэгтэй	Бүгд	эрэгтэй	эмэгтэй
Нийт	324	162	162	408	204	204	314	157	157
18-19	5	1	4	6	1	5	8	2	6
20-24	65	30	35	83	39	44	63	25	38
25-29	108	52	56	132	68	64	95	53	42
30-34	85	46	39	77	39	38	62	33	29
35-39	34	19	15	58	30	28	20	9	11
40-44	8	1	7	25	14	11	18	10	8
45-49	11	8	3	15	5	10	18	10	8
50 +	8	5	3	12	8	4	30	15	15

2024 оны эхний 11 сард гэрлэлтээ баталгаажуулсан 157 хос байгааг өмнөх оны мөн үетэй харьцуулахад 47 (23.0%) буурсан байна. Хосуудыг насны бүлгээр нь авч үзвэл 18-19 насны (2.5%), 20-24 насны (20.0%), 25-29 насны (30.2%), 30-34 насны (19.8%), 35-39 насны (6.4%), 40-44 насны (5.7%), 45-49 насны (5.8%), 50-аас дээш насныхан (9.6%) байна.

Хүснэгт 4. Гэр бүл цуцлалт, жил бүрийн эхний 11 сард

Үзүүлэлт		2020	2021	2022	2023	2024
Гэр бүл цуцлалт, бүгд		32	34	59	62	51
Гэр бүл байсан хугацаагаар (жилээр)	1 хүртэл	2	-	2	4	5
	1-3	3	5	21	6	4
	4-6	-	4	8	9	9
	7-9	-	6	5	10	10
	10-14	18	12	8	14	10
	15-19	4	1	5	9	6
	20 ба түүнээс дээш	5	6	10	10	7

2024 оны эхний 11 сард нийт 51 хос гэр бүлээ цуцлуулсан байна. Гэр бүл байсан хугацаагаар нь ангилбал, 1 жил хүртэл (9.8%) нь, 1-3 жил (7.8%), 4-6 жил (17.6%), 7-9 жил (19.6%), 10-14 жил (19.6%), 15-19 жил (11.8%), 20 ба түүнээс дээш жил (13.8%) ханилсан хосууд байна.

Гэр бүл цуцлалтын үзүүлэлтийг өмнөх оны мөн үетэй харьцуулахад 11 (17.7%) буурсан байна.

2024 оны эхний 11 сард үрчлэгдсэн 13 хүүхэд байгаагийн 11 нь эрэгтэй, 2 нь эмэгтэй хүүхэд байна.

Хүснэгт 5. Үрчлэлтийн үзүүлэлт, насны бүлгээр, жил бүрийн эхний 11 сард

Үзүүлэлт		2020	2021	2022	2023	2024
Үрчлэгдсэн хүүхэд, бүгд		15	13	19	24	13
3 хүртэл		7	5	5	13	5
3-6		3	1	2	0	4
7-9		3	2	6	6	1
10 ба түүнээс дээш		2	5	6	5	3

Эх үүсвэр: Налайх дүүргийн Улсын бүртгэлийн хэлтэс



НИЙГМИЙН ДААТГАЛ


2024 оны эхний 11 сард нийгмийн даатгалын шимтгэлийн орлого 18988.3 сая төгрөгт хүрч, нийгмийн даатгалын санд төвлөрчээ. Нийгмийн даатгалын сангаас 2024 оны эхний 11 сард 63536 даатгуулагч иргэнд 56152.3 сая төгрөгийн тэтгэвэр, тэтгэмж олгосон байна.

Хүснэгт 6. Нийгмийн даатгалын сангийн зарцуулалт жил бүрийн эхний 11 сард

Үзүүлэлт	2023		2024	
	Даатгуулагч-дын тоо	Олгосон дүн (сая.төг)	Даатгуулагч-дын тоо	Олгосон дүн (сая.төг)
Нийт орлого	-	14 410.9	-	18 988.3
Тэтгэврийн даатгалын сан	-	11 946.4	-	15927.0
Тэтгэмжийн даатгалын сан	-	1 191.4	-	1657.1
ҮОМШӨ-ний даатгалын сан	-	786.2	-	1098.2
Ажилгүйдлийн даатгалын сан	-	486.9	-	305.9
Нийт зардал	73 195	42 757.2	63 536	56 152.3
Тэтгэврийн даатгалын сан	60 969	37 406.4	56 980	48 358.4
Өндөр насны тэтгэвэр	43 292	26 440.2	41 222	34 566.5
Тахир дутуугийн тэтгэвэр	8 735	3 923.4	7 738	4 776.7
Тэжээгчээ алдсаны тэтгэвэр	3 371	1 546.5	2 922	1 858.3
Цэргийн тэтгэвэр	5 571	5 491.4	5 098	7 156.9
ҮОМШӨ-ний даатгалын сан	3 835	3 144.4	3 880	3 857.5
Тахир дутуугийн тэтгэвэр	2 871	2 993.4	3 561	3 686.5
Тэжээгчээ алдсаны тэтгэвэр	150	116.8	167	135.8
Сувилалын зардал	705	14.4	124	19.4
ҮОМШӨ ХЧТА ¹	109	19.8	28	15.7
Тэтгэмжийн даатгалын сан	6 691	1 253.7	1 129	2 265.4
Хөдөлмөрийн чадвар түр алдсаны	3 765	123.6	453	191.4
Жирэмсний амралт	2 119	820.1	487	1 676.5
Оршуулга	807	310.0	189	397.5
Ажилгүйдлийн даатгалын сан	1 700	952.6	1 547	1 671.0
Ажилгүйдлийн тэтгэмж	1 700	952.6	1 547	1 671.0

¹ Үйлдвэрлэлийн осол мэргэжлээс шалтгаалах өвчин, хөдөлмөрийн чадвараа түр алдсан

Зураг 2. Даатгалын сангийн зарлага



Тэтгэвэрийн даатгалын сангаас тэтгэвэр авагч иргэдийн тоо эхний 11 сард 56980 иргэнд олгосон тэтгэвэрийн хэмжээ 48358.4 сая төгрөгт хүрчээ. Олгосон нийт тэтгэвэрийн (71.5%) өндөр насны, (9.9%) хөгжлийн бэрхшээлтэй иргэд, (3.8%) тэжээгчээ алдсан, (14.8%) цэргийн тэтгэвэрт зарцуулсан байна.

Эх үүсвэр: Налайх дүүргийн Нийгмийн даатгалын газар



ЭРҮҮЛ МЭНД

2024 оны эхний 11 сард төрсөн эхийн тоо өмнөх оны мөн үеэс 121 (16.5%) буурч, нас баралт 4 (1.7%) буурсан байна.

Хүснэгт 7. Төрөлт, жил бүрийн эхний 11 сард

Үзүүлэлт	2020	2021	2022	2023	2024
Амаржсан эхийн тоо, бүгд	797	836	782	735	614
Амьд төрсөн хүүхэд	806	849	792	743	617
Амьгүй төрсөн	2	4	7	2	8
Эхийн эндэгдэл	1	2	-	-	-
Нас баралт	230	284	233	239	235
Үүнээс: нэг хүртэл насандаа эндсэн хүүхэд	9	14	8	15	3
Эмнэлгийн нөхцөлд гарсан нас баралт	12	45	24	27	37
Гэрийн нөхцөлд гарсан нас баралт	172	195	155	171	152
Улаанбаатар хотод бүртгэгдсэн нас баралт ²	46	44	54	41	46

2024 оны эхний 11 сард бүртгэгдсэн нийт нас баралтын 64.7 хувийг гэрийн нөхцөлд гарсан нас баралт эзэлж байгаа бол 19.6 хувийг Улаанбаатар хотод хэвтэн эмчлүүлж байгаад нас барсан, 15.7 хувь хувийг дүүргийн эмнэлэгт гарсан нас баралт эзэлж байна.

² Дүүргийн харьяат иргэдээс Улаанбаатар хотын эмнэлгүүдэд хэвтэн эмчлүүлж байгаад гарсан нас баралт

Хүснэгт 8. Дүүргийн хэмжээнд гарсан халдварт өвчин, жил бүрийн эхний 11 сард

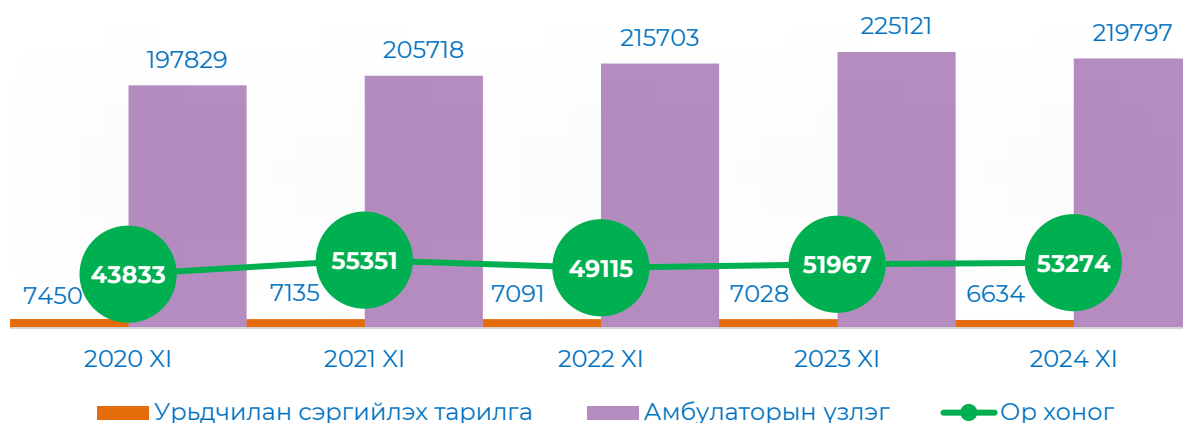
Үзүүлэлт	2020	2021	2022	2023	2024
Нийт халдварт өвчин	352	11 909	4 752	364	280
Халдварт өвчин:	56	11 678	4 503	156	107
Хепатит В вирус	2	-	-	1	-
Хепатит С вирус	1	3	-	2	2
Менинжет	1	-	-	-	-
Салхин цэцэг	15	6	10	49	66
Паротит	1	1	-	2	4
Бруцеллез	-	-	-	1	1
Ёлом	1	1	-	-	1
Дизентери	10	-	3	9	8
Гар, хөл, амны өвчин	9	5	4	21	15
Энтровирус / тодорхойгүй	2	-	1	-	-
Сальмонеллэз	-	-	-	-	4
Улаан эсэргэнэ	6	-	1	9	4
Хачигт риккетиз	2	-	-	-	-
Хумхаа	-	-	-	1	-
Хоолны хордлого	-	-	-	-	2
Ковид	6	11 662	4 484	61	-
Сүрьеэ	40	48	28	35	20
Арьс өнгөний өвчин	256	183	221	173	153
Тэмбүү	75	70	92	91	74
Үүнээс : төрөлхийн тэмбүү	-	-	-	-	1
Заг хүйтэн	62	51	67	39	46
Бэлгийн замын мөөгөнцөр	66	37	22	20	15
Трихомониаз	53	25	39	23	18
ХДХВ	-	-	1	-	-

Эрүүл мэндийн үзүүлэлтээр дүүргийн хэмжээнд халдварт өвчнийг өмнөх оны мөн үетэй харьцуулахад 84 (23.0%), сүрьеэгээр 15 (42.8%), арьс өнгөний өвчлөл 20 (11.6%) хүнээр тус тус буурсан байна.

Хүснэгт 9. Эмнэлгийн үзлэгийн үзүүлэлт, жил бүрийн эхний 11 сард

Үзүүлэлт	2020	2021	2022	2023	2024
Урьдчилан сэргийлэх тарилга	7 450	7 135	7 091	7 028	6634
Амбулаторын үзлэг	197 829	205 718	215 703	225 121	219 797
Ор хоног	43 833	55 351	49 115	51 967	53 274
Эмчийн тоо	87	84	84	93	94
Сувилагчийн тоо	108	100	100	108	111
Орны тоо	227	235	325	227	227

Зураг 3. Эмнэлгийн үзлэгийн үзүүлэлт



Амбулаторийн үзлэгийг өмнөх оны мөн үетэй харьцуулж үзэхэд 5324 (2.46%), урьдчилан сэргийлэх тарилга 394 (5.6%) тус тус буурч, ор хоног 1307 (2.5%) өссөн байна.

Эх үүсвэр: Налайх дүүргийн Эрүүл мэндийн төв



СОЁЛ УРЛАГ

Дүүргийн соёл, урлагийн байгууллага 2024 оны эхний 11 сард нийтдээ 8 төрлийн 126 ажил, үйлчилгээг явуулж, 30055 хүнд үйлчилсэний 16639 (55.6%) том хүн, 13416 (44.6%) нь хүүхэд байна. Үйлчилгээний нийт орлого 25.0 сая төгрөг байна.

Хүснэгт 10. Соёл, урлагийн үйл ажиллагааны үндсэн үзүүлэлт, жил бүрийн эхний 11 сард

Ажил үйлчилгээ	Нийт	Үүнээс:						Номын сан (уншигчид)	Музейн үзэгчид
		Урлагийн тоглолт	Олон нийтийн ажил	Хурал цуглаан	Кино үзвэр	Уралдаан тэмцээн	Дугуйлан сургалт		
Бүгд	126	13	51	23	20	7	10	1	1
Үйлчлүүлэгчийн тоо									
Нийт	30055	4158	11504	4852	6750	1191	627	230	743
Том хүн	16639	3413	7580	4690	167	622	5	45	117
Хүүхэд	13416	745	3924	162	6583	569	622	185	626

Эх үүсвэр: Налайх дүүргийн Соёл урлагийн ордон



АМЬДАРЧ БУЙ ОРЧИН

2024 оны эхний 11 сард хот тохижилтын ажил үйлчилгээний нийт орлого 693.1 сая төгрөг болж, орлогын (49.3%) орон сууц, (36.8%) гэр хороолол, (13.9%) аж ахуйн нэгжээс хуримтлуулсан орлого эзэлж, нийтдээ 108.1 мянган тонн хогийг зөөж, тээвэрлэсэн байна.

Хүснэгт 11. Хот тохижилтын үзүүлэлт, жил бүрийн эхний 11 сард

Үзүүлэлт	Хэмжих нэгж	2022	2023	2024	Үүнээс:		
					Орон сууцны	Гэр хороолол	ААНБ
Нийт орлого	сая.төг	297.6	396.7	693.1	342.0	255.0	96.1
Хог тээвэрлэлт	мян.тн	55.6	63.2	108.1	34.3	44.1	29.7

Эх үүсвэр: Налайх дүүргийн Тохижилт үйлчилгээ ОНӨААТҮГазар

2024 оны эхний 11 сард дүүргийн хэмжээнд 434.1 мянган м³ ус борлуулснаас, 279.3 мянган м³ (64.3%) усыг хүн амд, 154.8 мян.м³ (35.7%) усыг аж ахуйн нэгж байгууллагад түгээсэн байна.

Хүснэгт 12. Орон сууц, нийтийн аж ахуйн үйлчилгээ, жил бүрийн эхний 11 сард

Үзүүлэлт	Хэмжих нэгж	2020	2021	2022	2023	2024
Шахсан ус	мянган м ³	753.2	1 013.0	863.6	616.9	619.2
Борлуулсан ус	мянган м ³	441.1	995.8	483.0	387.3	434.1
Үүнээс: Хүн амд	мянган м ³	287.4	630.0	322.8	251.7	279.3
Аж ахуйн нэгж байгууллагад	мянган м ³	153.8	365.8	160.2	135.6	154.8
Татан зайлуулсан бохир	мянган м ³	328.2	828.4	401.6	352.4	347.9
Ус борлуулалтын орлого	сая төгрөг	653.3	1 365.8	862.4	692.4	821.0
Сувагжуулалтын орлого	сая төгрөг	338.1	720.9	444.0	291.9	68.4
Халаалтын орлого	сая төгрөг	209.9	399.9	253.3	320.8	242.7

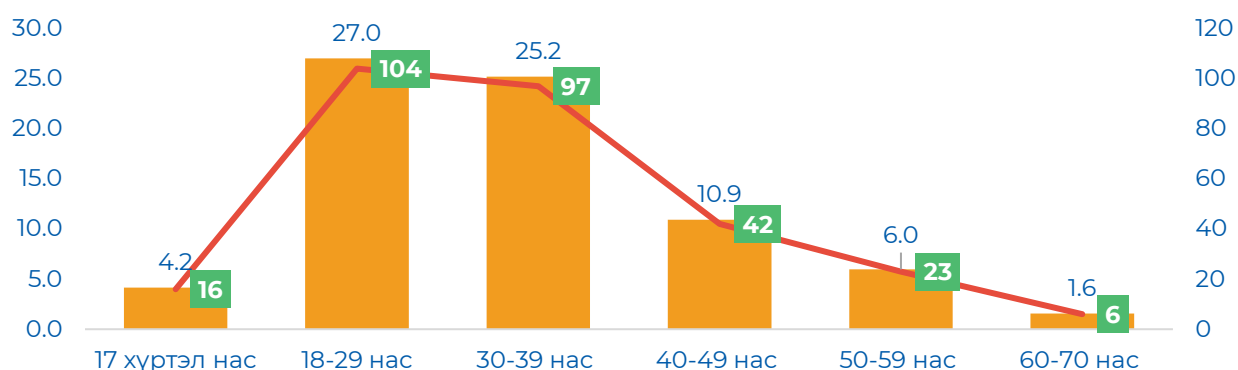
Эх үүсвэр: Налайх дүүргийн Чандмань Налайх ОНӨААТҮГазар



ГЭМТ ХЭРЭГ

Дүүрэгт 2024 оны эхний 11 сард 309 гэмт хэрэг гарсан нь өмнөх оны мөн үетэй харьцуулахад 238 гэмт хэргээр (43.5%) буурч, гэмт хэргийн илрүүлэлт 69.2 хувьтай байна. Гэмт хэргийн 115 (37.2%) гэр орон сууцанд, 70 (22.6%) гудамж талбайд, 34 (11.0%) аж ахуйн нэгжид, 23 (7.5%) олон нийтийн газарт, 21 (6.9%) авто зам, 3 (0.9%) төрийн байгууллагад, 43 (13.9%) бусад газарт үйлдэгдсэн байна.

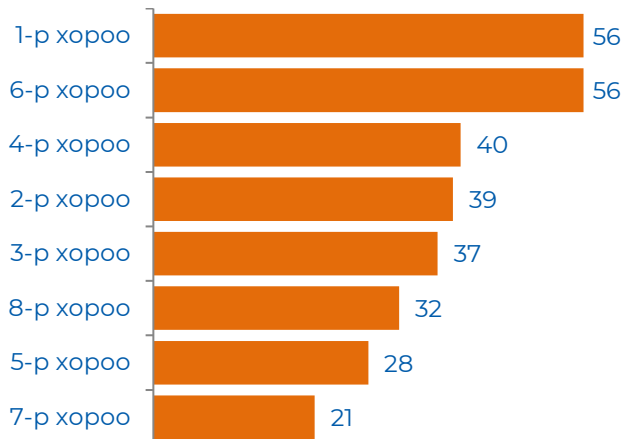
Зураг 4. Гэмт хэрэгт холбогдогчид насны байдлаар



Хүснэгт 13. Бүртгэгдсэн нийт гэмт хэрэг, жил бүрийн эхний 11 сард

Үзүүлэлт		2020	2021	2022	2023	2024
Бүртгэгдсэн гэмт хэрэг, бүгд		249	255	313	547	309
Хүн амины	Санаатай	4	9	4	2	1
	Учрал	2	1	4	48	-
Хүчин		10	5	4	11	10
Дээрэм		2	2	5	2	1
Гэр бүлийн хүчирхийлэл үйлдэх		-	10	-	1	-
Хулгай	Иргэдийн өмчийн	50	25	56	87	44
	Малын	10	2	1	1	1
	Халаасны хулгай	-	-	1	-	10
	Автомашин хулгай	3	1	1	2	-
Залилан		26	24	55	146	61
Бусдын бие махбодид гэмтэл учруулсан		180	136	136	148	146
Авто тээврийн хэрэгслийн ашиглалт		13	9	12	13	21
Алдаатай гүйлгээ хөрөнгө завших		-	-	-	15	8
Кибер аюулгүй байдлын эсрэг гэмт хэрэг		-	-	-	1	3
Хүүхдийн эсрэг гэмт хэрэг		-	-	-	-	1
Цэргийн албаны гэмт хэрэг		-	-	-	3	-
Бусад		18	31	34	67	20
Гэмт хэрэг илрүүлэлтийн хувь		53.4	60.9	62.4	66.5	69.2
Гэмт хэрэгт холбогдогчид, бүгд		219	209	238	385	288
Үүнээс:	Ажилгүй	156	146	158	236	113
	Албан хаагч	3	6	16	11	7
	Оюутан, сурагч	14	9	21	23	17
	Малчин	-	5	4	3	9
	Төрийн бус байгууллагын ажилтан	6	5	3	8	7
	ХХЭ болон хувийн хэвшилд ажиллагч	37	38	36	98	129
	Хоригдол	3	-	-	-	-
	Тэнэмэл	-	-	-	5	-
	Сургууль завсардсан	-	-	-	1	3
Эрүүлжүүлэгдсэн хүн		3	2 018	1555	835	381
Үүнээс: Эмэгтэй		590	221	170	78	34

Зураг 5. Бүртгэгдсэн гэмт хэрэг, хороодоор



Гэмт хэргийн улмаас 4 хүн нас барж, 179 хүн гэмтэж бэртсэн бөгөөд иргэд, аж ахуйн нэгж, байгууллагад нийтдээ 2505.0 сая төгрөгийн хохирол учруулсны 2193.0 сая төгрөгийн хохирлыг нөхөн төлүүлсэн байна.

2024 оны эхний 11 сард 47553 зөрчил бүртгэж, 47469 зөрчил шийдвэрлэж, зөрчил гаргасан 47134 иргэн 38 хуулийн этгээдийг 1204.7 сая төгрөгөөр торгож, 180 хүнийг тээврийн хэрэгсэл жолоодох эрхийг хасаж, 79 хүнийг шүүхийн шийдвэрээр баривчлуулжээ. Саатуулах байранд 381 хүн /34 эмэгтэй/

эрүүлжүүлэгдсэн байна. Архины албадан эмчилгээнд 10 хүн хамрагдаж, сайн дурын эмчилгээнд хамрагдаагүй байна.

Эх үүсвэр: Налайх дүүргийн Цагдаагийн хэлтэс



ТӨСӨВ

2024 оны эхний 11 сард дүүргийн төсөвт 19933.2 сая төгрөгийн татварын орлого төвлөрсөн байна.

Зураг 6. Орон нутгийн татварын орлого бүрдэлт



Эх үүсвэр: Налайх дүүргийн Татварын хэлтэс



ТҮҮХИЙ ЭДИЙН ҮНЭ

Түүхий эдийн үнэ өмнөх оны мөн үеэс тэмээний шир 90000 төгрөгөөр(10 дахин) үхрийн шир 5000 төгрөгөөр (50.0%), ямааны ноолууртай арьс 5000 төгрөгөөр (14.3%) тус тус өсөж, адууны дэл 2000 төгрөгөөр (40.0%), адууны шир 4000 төгрөгөөр (30.8%) тус тус буурч, адууны сүүл өмнөх оны мөн үетэй ижил байна.

Хүснэгт 14. Зарим түүхий эдийн үнэ, жил бүрийн 11 сард


Түүхий эдийн нэр	Хэмжих нэгж	2020	2021	2022	2023	2024
		төгрөг				
Тэмээний шир	ширхэг	60 000	8 000	-	10 000	100 000
Адууны дэл	кг	6 000	8 000	7 000	5 000	3 000
Адууны сүүл	кг	9 000	12 000	13 000	12 000	12 000
Адууны шир	ширхэг	15 000	7 000	10 000	13 000	9 000
Үхрийн шир (дундаж үнэ)	1.8-2.3 метр хэмжээтэй ширхэг	8 500	4 000	9 500	10 000	15 000
Хонины ноостой нэхий	ширхэг	2 000	200	4 000	-	-
Ямааны ноолууртай арьс	ширхэг	16 000	14 000	20 000	35 000	40 000

Хүснэгт 15. Нэг литр шатахууны үнэ, төгрөг

ШТС	2023.XI.28					2024.XI.27				
	Аи 95	Аи 80	Аи 92	Дизель түлш	Газ	Аи 95	Аи 80	Аи 92	Дизель түлш	Газ
Жаст Ойл	-	-	2390	3890	-	-	-	2390	3140	-
Петровис	3910	2370	2390	3890	-	3910	2370	2390	3140	-
Магнай трейд	3910	-	2390	3890	-	3910	-	2390	3140	-
Сод монгол	3910	2320	2390	3890	-	3910	2315	2390	3140	-
Шунхлай	3910	2350	2390	3890	-	3910	2350	2390	3140	-
Юнигаз	-	-	-	-	1790	-	-	-	-	1790
Дундаж үнэ	3910	2347	2390	3890	1790	3910	2345	2390	3140	1790

Эх үүсвэр: Нийслэлийн статистикийн газрын 7 хоногийн үнийн судалгааны дүн

Зураг 7. Нэг литр шатахууны дундаж үнэ 11 сард



АЖ ҮЙЛДВЭР

2024 оны эхний 11 сард эрчим хүчний үйлдвэрийн бүтээгдэхүүн үйлдвэрлэлтийг өмнөх оны мөн үетэй харьцуулахад цахилгаан эрчим хүч (47.6%), усан хангамж (0.4%), дулаан хангамж (1.7%) тус тус өссөн байна.

Хүснэгт 16. Аж үйлдвэрийн бүтээгдэхүүний үйлдвэрлэлт, жил бүрийн 11 сард

Үзүүлэлт	Хэмжих нэгж	Нийт үйлдвэрлэлт					
		Биет хэмжээгээр			Үнийн дүнгээр, сая.төг		
		2022	2023	2024	2022	2023	2024
Эрчим хүчний үйлдвэр:							
Цахилгаан	сая.квт.цаг	175.4	147.8	218.2	32 479.6	48 240.7	46 985.6
Дулаан	Мян. гкал	68.0	81.4	82.8	3 159.7	4 592.8	4 876.1
Усан хангамж	Мян. м³	863.6	616.9	619.2	862.4	692.4	468.4
Олборлох үйлдвэр:							
Шохой	тонн	29.9	46.9	13.2	376.6	699.5	199.1
Хайрга	мян м³	6.4	16.1	10.0	66.5	240.4	197.6
Элс	мян м³	43.6	27.2	35.3	493.6	327.2	572.5
Дайрга	мян м³	0.2	62.2	1.3	1.1	360.9	11.6
Боловсруулах үйлдвэр:							
Тоосго	мян.ш	5 470	10 555	3 889.2	1 367.6	2 377.3	908.7
Цемент	Мян.тонн	29.2	21.9	20.2	5 666.1	5 116.0	4 608.3
Бетон зуурмаг	Мян. м³	9.0	17.5	26.5	2 093.5	4 578.3	6 561.9
Аюултай хог хаягдал булах	тонн	934.9	829.5	800.5	1 285.3	1 130.4	1 072.7
Аюулгүй хог хаягдал зайлуулах	Мян. тонн	63.0	107.6	108.1	702.8	1 175.1	1 868.0
Оёдол /сурагчийн дүрэмт хувцас/	Мян.ш	15.9	12.0	14.9	669.9	475.1	946.0
Берзинтэн цүнх	мян.ш	2.3	-	-	95.0	-	-

Бусад төрлийн оёмол эдлэл	мян.ш	0.8	-	-	39.7	-	-
Эрдэст нунтаг	тонн	1 484.5	6 598.8	14 606.0	1 00.2	374.9	860.9
Хэвлэлийн хор	мян.ш	7.8	0.3	0.1	384.1	20.3	4.3
Резинэн эдлэл	Мян.ш	-	6 756.4	4 285.7	-	6 756.4	4 285.7
Хүндрүүлэгч	мян.ш	-	15 175.5	12 034.5	-	15 175.5	12 034.5
Хүнсний бүтээгдэхүүний үйлдвэрлэл:							
Талх	тонн	13.0	6.7	6.7	23.4	20.8	29.5
Нарийн боов, жигнэмэг	тонн	12.6	9.0	8.8	37.5	32.8	33.4
Бялуу	тонн	2.3	3.6	-	25.4	54.0	-
Утсан, чанасан болон хагас боловсруулсан мах	тонн	-	5633	-	-	39 464.0	-
Үхрийн мах	тонн	318.3	210.9	64.4	2936.9	2 252.7	616.6
Хонины мах	тонн	357.0	315.4	345.9	2724.3	2 666.6	2 820.9
Ямааны мах	тонн	36.4	36.9	0.9	228.6	260.9	5.4
Адууны мах	тонн	2230.0	1697.0	-	13419.3	13 581.6	-
Цэвэр ус	Мян.литр	13.9	13.9	11.1	4 756.8	5 072.0	4 152.1

Эх үүсвэр: Дүүргийн аж үйлдвэрийн салбарын мэдээ



МЭДЭЭЛЭЛ, ХАРИЛЦАА ХОЛБОО

Телефон цэгийн тоо өмнөх оны мөн үеэтэй харицуулахад 47 хэрэглэгчээр буурсан байна. Нийт суурин телефон цэгийн 457 (55.6%) нь айл өрхийн эзэмшилд байгаа бол 271 (32.9%) нь төсвийн байгууллагад, 94(11.5%) нь бизнесийн байгууллагуудад ашиглагдаж байна.

Хүснэгт 17. Харилцаа холбооны салбарын үндсэн үзүүлэлт, жил бүрийн эхний 11 сард

Үзүүлэлт	Хэмжих нэгж	2020	2021	2022	2023	2024
Нийт орлого	Сая.төг	256.6	296.6	438.6	510.9	516.5
Үүнээс: хүн амд үзүүлсэн үйлчилгээний	Сая.төг	125.7	145.3	214.9	250.4	253.1
Телефон цэг	тоо	751	800	939	869	822
Үүнээс: айл өрх	тоо	472	505	541	468	457
Интернет үйлчилгээний цэг	тоо	2	2	2	2	2
Интернет үйлчилгээний суудал	тоо	17	17	8	2	2
Интернет үйлчилгээний цэгээр үйлчлүүлэгчид	тоо	350	510	500	650	380
Интернетийн байнгын хэрэглэгчид	тоо	650	630	600	550	572
Таксофон	тоо	1	1	1	1	-



АЮУЛГҮЙ БАЙДАЛ

Дүүргийн Онцгой байдлын хэлтэс 2024 оны эхний 11 сард гамшиг, гал түймрийн аюулаас урьдчилан сэргийлэх үзлэгийг хийж нийт 300 аж ахуйн нэгж, байгууллагын объектод 952 зөрчил илрүүлэн, 857 зөрчлийг арилгуулан, гал түймрийн улсын хяналтын байцаагчийн заавал биелүүлэх албан шаардлага 209, ажлын байрны галын аюулгүй байдлын дүгнэлт 167, танилцуулга 3, гал түймэр унтраасан нотломж 80, гал түймэр гаргасан тухай акт 13, дүгнэлт 9 хүргүүлсэн байна. Мөн объектын гал түймрийн 80 дуудлагаар ажиллаж, 12380.0 сая төгрөгийн өмч хөрөнгийг авран хамгаалсан байна.

Хүснэгт 18. Гал түймрийн дуудлагын тоо жил бүрийн эхний 11 сард

Үзүүлэлт	Хэмжих нэгж	2020	2021	2022	2023	2024
Бүгд		47	46	57	68	80
Өмчийн хэлбэрээр:						
Төрийн өмч	тоо	-	-	12	2	1
Хувийн өмч	тоо	45	45	31	60	50
Аж ахуйн нэгж	тоо	2	1	14	6	28
Хамтын болон гадаад улс	тоо	-	-	-	-	1
Гал түймэрт өртөж шатсан:						
Нас барсан	хүүхэд	-	-	-	-	-
	том хүн	1	-	-	-	-
Түлэгдэж бэртсэн	хүүхэд	-	-	-	-	-
	том хүн	-	-	-	-	-
Өвөл зуны сууц	тоо	18	11	16	21	34
Гэр	тоо	8	6	16	24	16
Нийтийн орон сууц	тоо	2	-	-	-	-
Хог, хогийн суваг	тоо	6	6	8	16	13
Машин техник	тоо	6	4	5	5	7
Барилга байгууламж	тоо	2	8	7	-	7
Малын хашаа саравч	тоо	-	6	5	-	2
Онц чухал объект	тоо	-	-	-	-	1
Шалтгаан:						
Цахилгааны	тоо	9	14	30	24	50
Ил задгай асгасан үнс, нурмаас	тоо	4	12	7	10	-
Лаа, тамхи, шүдэнз	тоо	-	6	5	-	-
Хүүхдийн болгоомжгүй үйл ажиллагаанаас	тоо	-	2	-	-	-
Гагнуур, паялник, бамбараас	тоо	6	1	-	-	3
Пийшин зуухны цонолт	тоо	4	5	10	16	15
Машин техник гэмтэл, буруу ашигласан	тоо	1	2	5	2	7
Машин, техникийн яндангийн оч болон цахилгааны очноос	тоо	2	-	-	-	-
Архидан согтуурснаас	тоо	2	-	-	-	1
Бусад	тоо	4	1	-	1	1
Шалтгаан тогтоогдоогүй	тоо	12	3	-	-	3
Аварсан эд хөрөнгө:						

Хүн	тоо	26	4	-	-	-
Өвөл зуны сууц	тоо	13	8	5	8	7
Гэр	тоо	3	1	-	-	10
Барилга байгууламж	тоо	6	1	17	3	6
Машин техник	тоо	3	1	8	5	6
Нийтийн орон сууц	тоо	1	-	-	-	1
Улсын онц чухал болон галын онц аюултай объект	тоо	1	-	-	-	1
Малын хашаа саравч	тоо	-	-	5	-	1
Эд хөрөнгө	сая төгрөг	744.0	3 050.0	2 975.6	2 235.7	12 380.0

Эх үүсвэр: Налайх дүүргийн Онцгой байдлын хэлтэс

2024 оны эхний 11 сард дүүргийн Засаг даргын 12 удаагийн захирамжаар нийт 1120 иргэн, аж ахуйн нэгжийн захирамж гарснаас 1102 иргэн, 57 аж ахуйн нэгж, байгууллага, Албаны даргын 57 удаагийн тушаалаар нийт 1580 иргэн, аж ахуйн нэгжийн захирамж гарсанаас 1511 иргэн, 70 аж ахуйн нэгж байгууллаг газартай холбоотой асуудлыг шийдвэрлэсэн. Мөн Нийслэлийн Засаг даргын 5 удаагийн захирамжаар газар өмчлөх хүсэл гаргасан 56, хамтран өмчлөгч хасуулах 25 иргэний асуудлыг шийдвэрлэсэн байна.

Хүснэгт 19. Газартай холбоотой асуудал шийдвэрлэлт, жил бүрийн эхний 11 сард

Зориулалт	Газрын хэмжээг өөрчлөх	Газар эзэмших эрхийг хүчингүй болгох	Газар эзэмших эрх олгох	Газар эзэмших эрхийг шилжүүлэх	Газар өмчлөх	Хамтран өмчлөгч хасуулах	Газрын байршил өөрчлөх	Газар ашиглуулах эрх олгох	Газар эзэмших эрхээ цуцлуулах хүсэлт гаргасан
Иргэн, ААНБ-ын тоо	18	227	818	1455	56	25	96	125	-

Эх үүсвэр: Налайх дүүргийн Газар зохион байгуулалтын алба



ӨРГӨДӨЛ ГОМДОЛ, ШИЙДВЭРЛЭЛТ

Иргэдээс төрийн байгууллага, албан тушаалтанд хандаж гаргасан өргөдөл, гомдлыг бүртгэх, шилжүүлэх, шийдвэрлэх, хариу өгөх, хяналт тавих, тайлагнах ажлыг “Өргөдөл, гомдлын нэгдсэн программ”-аар явуулж байгаагийн зэрэгцээ “Налайх сонсож байна” 7023-2727, 1800-1200 тусгай дугаарын утас, Засгийн газрын 11-11 утас, www.ub1200.mn цахим хуудас, Check my service аппликейшн зэргээр иргэдийн гомдол, хүсэлт саналыг хүлээн авч байна.

2024 оны эхний 11 сард дүүргийн Засаг даргын Тамгын газарт нийт 2744 санал, хүсэлт, өргөдөл хүлээн авсан байна. Эдгээрээс 2716 санал, хүсэлт, өргөдөлд хариу өгч, 23-д хариу өгөх хугацаа болоогүй болон судлагдаж байгаа, хугацаа хэтэрч шийдвэрлэгдсэн 5 бичиг байна. Санал хүсэлтийн шийдвэрлэлт 99.0 хувьтай байна. Ирсэн өргөдөл, гомдол, саналын 2198 (80.1%) нь бичгээр, 546 (19.9%) нь утсаар ирсэн байна.

Эх үүсвэр: ЗДТГ-ын өргөдөл гомдлын мэдээ

Танилцуулгыг татаж авах линк :

www.ubstat.mn
Налайх дүүргийн Статистикийн
хэлтэс facebook page

Утас: 7023-3672
УБ хот, Налайх дүүрэг ЗДТГ-ын байр 2 давхар 210 тоот