


















ДҮҮРГИЙН НИЙГЭМ,
ЭДИЙН ЗАСГИЙН БАЙДАЛ
2023/11



АГУУЛГА

	Хуудасны дугаар
 ДҮҮРГИЙН ЭДИЙН ЗАСАГ, НИЙГМИЙН ҮЗҮҮЛЭЛТ, 2017-2021 ОН	3
 ХҮН АМЫН АЖИЛ ЭРХЛЭЛТ	4
 ИРГЭНИЙ БҮРТГЭЛ	5
 НИЙГМИЙН ДААТГАЛ	6
 НИЙГМИЙН ХАЛАМЖ	8
 ЭРҮҮЛ МЭНД	9
 СОЁЛ УРЛАГ, БИЕИЙН ТАМИР	10
 АМЬДАРЧ БУЙ ОРЧИН	11
 ГЭМТ ХЭРЭГ	11
 ТӨСӨВ	13
 ТҮҮХИЙ ЭДИЙН ҮНЭ	13
 АЖ ҮЙЛДВЭР	14
 ГАЗАР ТАРИАЛАН	15
 ХАРИЛЦАА ХОЛБОО	17
 АЮУЛГҮЙ БАЙДАЛ	17
 ӨРГӨДӨЛ, ГОМДОЛ ШИЙДВЭРЛЭЛТ	19



ДҮҮРГИЙН ЭДИЙН ЗАСАГ, НИЙГМИЙН ҮНДСЭН ҮЗҮҮЛЭЛТ

Хүснэгт 1. Дүүргийн эдийн засаг, нийгмийн үндсэн үзүүлэлт, жил бүрийн эхний XI сард

Үзүүлэлт	Хэмжих нэгж	2019	2020	2021	2022	2023
Суурин хүн ам, жилийн эцэст	тоо	37 715	38 690	38 929	39579	-
Ажилгүйчүүд, сарын эцэст	тоо	249	248	104	197	116
Үүнээс: эмэгтэй	тоо	145	135	71	92	65
Шинээр төрсөн хүүхэд	тоо	789	789	849	792	743
Халдварт өвчнөөр өвчилсөн хүн	тоо	382	352	11 909	4 752	364
Бүртгэсэн гэмт хэрэг	тоо	300	249	255	313	547
Орон нутгийн төсвийн орлого	сая төгрөг	20 165.0	31 941.8	22 882.9	14 219.2	12 353.4
Орон нутгийн төсвийн зарлага	сая төгрөг	19 651.9	32 392.1	21 696.4	14 409.5	14 199.2

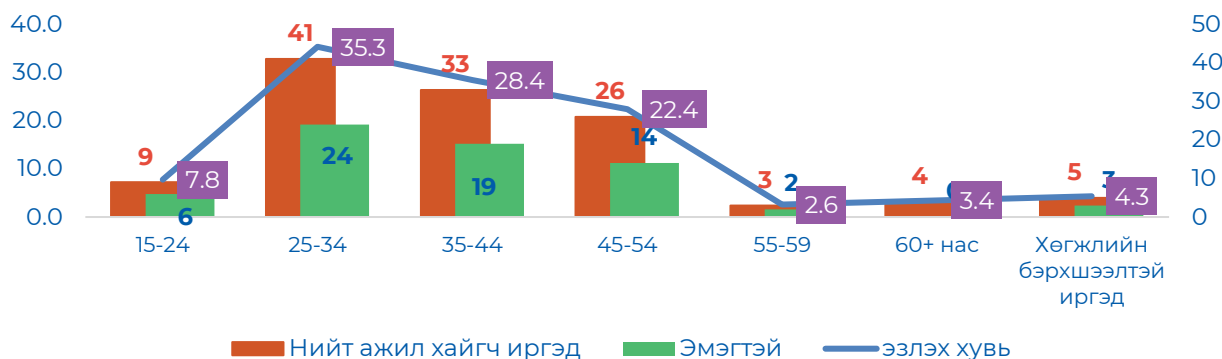
Эх үүсвэр: Санхүү, төрийн сангийн хэлтэс



ХҮН АМЫН АЖИЛ ЭРХЛЭЛТ

Дүүргийн Хөдөлмөр, Халамж үйлчилгээний хэлтэст бүртгэлтэй, ажилгүй иргэдийн тоо 116, өмнөх оны мөн үетэй харьцуулахад 81 хүнээр (41.1%) буурсан ба 56.0 хувь нь эмэгтэйчүүд эзлэж байна.

Зураг 1. Ажил хайгч иргэдийн тоо нас, хүйсээр, эзлэх хувь



Хүснэгт 2. Дүүргийн ажилгүйчүүд, насны бүлэг, хүйсээр, жил бүрийн XI сард

Үзүүлэлт	2020		2021		2022		2023		
	Бүгд	эмэгтэй	Бүгд	эмэгтэй	Бүгд	эмэгтэй	Бүгд	эмэгтэй	
Ажилгүйчүүд	248	135	104	71	197	92	116	65	
Насны бүлгээр:	15-24	35	17	12	5	85	28	9	6
	25-34	87	46	52	33	63	34	41	24
	35-44	76	46	26	22	34	22	33	19
	45-54	37	22	12	10	9	7	26	14
	55-59	10	3	2	1	4	-	3	2
	60+	3	1	-	-	2	1	4	0
Хөгжлийн бэрхшээлтэй иргэд	3	2	6	3	3	2	5	3	

Хүснэгт 3. Бүртгэлтэй ажилгүйчүүд, боловсролын түвшнээр

Үзүүлэлт	Ажилгүйчүүдийн тоо				Дүнд эзлэх хувь			
	2020	2021	2022	2023	2020	2021	2022	2023
Ажилгүйчүүд, бүгд	248	104	197	116	100.0	100.0	100.0	100.0
Магистр, доктор	1	-	2	2	0.4	-	1.0	1.8
Дипломын болон бакалавр	39	24	43	31	15.8	23.1	21.8	26.7
Тусгай мэргэжлийн дунд	12	10	4	3	4.8	9.6	2.0	2.6
Техникийн болон мэргэжлийн	32	5	17	9	12.9	4.8	8.6	7.7
Бүрэн дунд	132	53	117	60	53.2	51.0	59.4	51.7
Суурь	22	9	7	11	8.9	8.6	3.6	9.5
Бага боловсрол	7	2	3	0	2.8	2.0	1.6	-
Боловсролгүй	3	1	4	0	1.2	0.9	2.0	-

Эх үүсвэр: Хөдөлмөр, халамж үйлчилгээний хэлтэс



ИРГЭНИЙ БҮРТГЭЛ

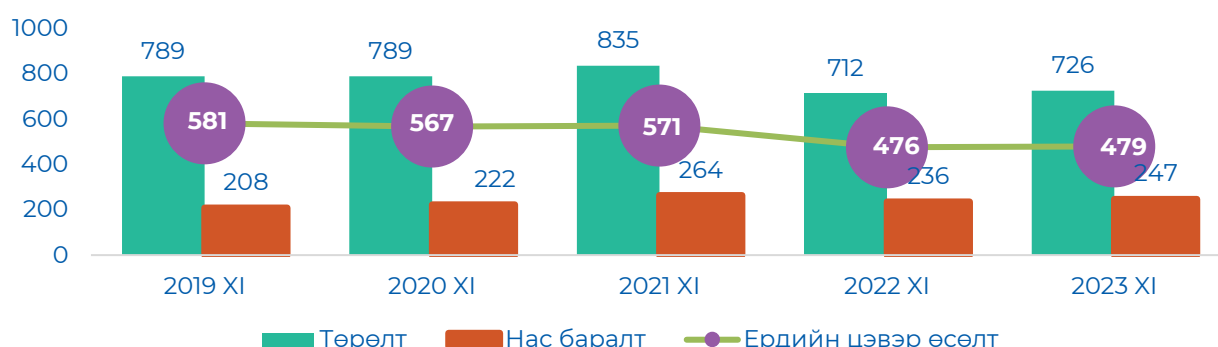
2023 оны эхний 11 сард шинээр төрсөн 726 хүүхдийг иргэний бүртгэлд бүртгэн авч, нас барсан 247 хүнийг бүртгэлээс хасаж, 204 хосын гэрлэлт, 62 хосын гэр бүл цуцлалтыг тус тус бүртгэсэн байна.

Шинээр мэндэлсэн хүүхдийн тоог өмнөх оны мөн үетэй харьцуулахад 14 (1.9%) хүүхдээр өссөн байна. Нас баралт өмнөх оны мөн үеэс 11 (4.7%) өссөн байна. Нийт мэндэлсэн хүүхдийн 51.5 хувь нь хүү, 48.5 хувь нь охин байна. Нийт нас баралтын 57.9 хувь нь эрэгтэй, 42.1 хувь нь эмэгтэй хүн эзлэж байна.

Хүснэгт 4. Төрөлт, нас баралтын бүртгэл, жил бүрийн эхний XI сард

Үзүүлэлт	2019	2020	2021	2022	2023
Төрсөн хүүхэд, бүгд	789	789	835	712	726
Үүнээс: Эрэгтэй	392	425	453	356	374
Эмэгтэй	398	364	382	356	352
Нас баралт, бүгд	208	222	264	236	247
Үүнээс: Эрэгтэй	135	141	141	148	143
Эмэгтэй	73	81	123	88	104

Зураг 2. Хүн амын ердийн цэвэр өсөлт



Хүснэгт 5. Гэрлэлтээ бүртгүүлсэн хос, насны бүлгээр, жил бүрийн эхний XI сард

Үзүүлэлт	2021			2022			2023		
	Бүгд	эрэгтэй	эмэгтэй	Бүгд	эрэгтэй	эмэгтэй	Бүгд	эрэгтэй	эмэгтэй
Нийт	326	163	163	324	162	162	408	204	204
18-19	4	-	4	5	1	4	6	1	5
20-24	88	36	52	65	30	35	83	39	44
25-29	113	59	54	108	52	56	132	68	64
30-34	73	43	30	85	46	39	77	39	38
35-39	30	15	15	34	19	15	58	30	28
40-44	11	6	5	8	1	7	25	14	11
45-49	6	4	2	11	8	3	15	5	10
50 +	1	-	1	8	5	3	12	8	4

2023 оны эхний 11 сард гэрлэлтээ баталгаажуулсан 204 хос байгааг өмнөх оны мөн үетэй харьцуулахад 42 (25.9%) өссөн байна. Хосуудыг насны бүлгээр нь авч үзвэл 1.6% нь 18-19 насны, 20.3% нь 20-24 насны, 32.3% нь 25-29 насны, 18.8% нь 30-34 насны, 14.2%

нь 35-39 насны, 6.2% нь 40-44 насны, 3.7% нь 45-49 насны, 2.9% нь 50-аас дээш насныхан байна.

Хүснэгт 6. Гэр бүл цуцлалт, жил бүрийн эхний XI сард

Үзүүлэлт		2019	2020	2021	2022	2023
Гэр бүл цуцлалт, бүгд		47	32	34	59	62
Гэр бүл байсан хугацаагаар (жилээр)	1 хүртэл	3	2	-	2	4
	1-3	2	3	5	21	6
	4-6	4	-	4	8	9
	7-9	4	-	6	5	10
	10-14	26	18	12	8	14
	15-19	4	4	1	5	9
	20 ба түүнээс дээш	4	5	6	10	10

2023 оны эхний 11 сард нийт 62 хос гэр бүлээ цуцлуулсан байна. Гэр бүл байсан хугацаагаар нь ангилбал, 6.4% нь 1 жил хүртэл, 9.7% нь 1-3 жил, 14.6% нь 4-6 жил, 16.1% нь 7-9 жил, 22.6% нь 10-14 жил, 14.5% нь 15-19 жил, 16.1% нь 20 ба түүнээс дээш жил ханилсан хосууд байна.

Бүртгэгдсэн гэр бүл цуцлалтын үзүүлэлтийг өмнөх оны мөн үетэй харьцуулахад 3 (5.0%) өссөн байна.

2023 оны эхний 11 сард үрчлэгдсэн 24 хүүхэд байгаагийн 9 нь эрэгтэй, 15 нь эмэгтэй хүүхэд байна.

Хүснэгт 7. Үрчлэлтийн насны ангилалаар . жил бүрийн эхний XI сард

Үзүүлэлт	2019	2020	2021	2022	2023
Үрчлэгдсэн хүүхэд, бүгд	13	15	13	19	24
3 хүртэл	4	7	5	5	13
3-6	6	3	1	2	0
7-9	-	3	2	6	6
10 ба түүнээс дээш	3	2	5	6	5

Эх үүсвэр: Налайх дүүргийн Улсын бүртгэлийн хэлтэс



НИЙГМИЙН ДААТГАЛ

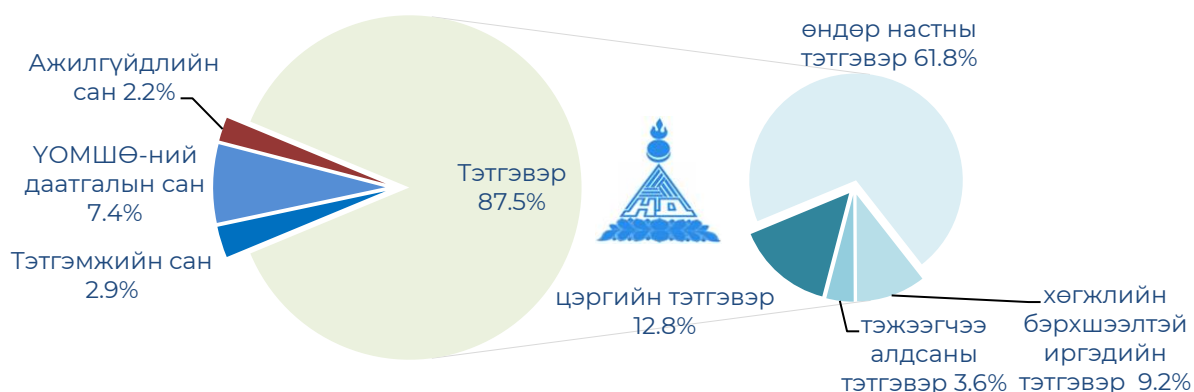
2023 оны эхний 11 сард нийгмийн даатгалын шимтгэлийн орлого 14410.9 сая төгрөгт хүрч, нийгмийн даатгалын санд төвлөрчээ. Нийгмийн даатгалын сангаас 2023 оны эхний 11 сард 73195 даатгуулагч иргэнд 42757.2 сая төгрөгийн тэтгэвэр, тэтгэмж олгосон байна.

Хүснэгт 8. Нийгмийн даатгалын сангийн зарцуулалт

Үзүүлэлт	2022		2023	
	Даатгуулагч -дын тоо	Олгосон дүн (сая.төг)	Даатгуулагч -дын тоо	Олгосон дүн (сая.төг)
Нийт орлого	-	12102.2	-	14 410.9
Тэтгэврийн даатгалын сан	-	10162.9	-	11 946.4
Тэтгэмжийн даатгалын сан	-	1051.8	-	1 191.4
ҮОМШӨ-ний даатгалын сан	-	691.7	-	786.2
Ажилгүйдлийн даатгалын сан	-	195.8	-	486.9
Нийт зардал	64 687	35 662.8	73 195	42 757.2
Тэтгэврийн даатгалын сан	59 038	31 241.0	60 969	37 406.4
Өндөр насны тэтгэвэр	41 521	22 007.3	43 292	26 440.2
Тахир дутуугийн тэтгэвэр	8 635	3 569.7	8 735	3 923.4
Тэжээгчээ алдсаны тэтгэвэр	3 424	1 456.5	3 371	1 546.5
Цэргийн тэтгэвэр	5 458	4 207.5	5 571	5 491.4
ҮОМШӨ-ний даатгалын сан	3 710	2 752.5	3 835	3 144.4
Тахир дутуугийн тэтгэвэр	3 364	2 599.4	2 871	2 993.4
Тэжээгчээ алдсаны тэтгэвэр	190	117.4	150	116.8
Сувилалын зардал	129	14.2	705	14.4
ҮОМШӨ ХЧТА ¹	27	21.5	109	19.8
Тэтгэмжийн даатгалын сан	1 609	1 011.4	6 691	1 253.7
Хөдөлмөрийн чадвар түр алдсаны	1 046	134.0	3 765	123.6
Жирэмсний амралт	394	708.4	2 119	820.1
Оршуулга	169	169.0	807	310.0
Ажилгүйдлийн даатгалын сан	330	657.9	1 700	952.6
Ажилгүйдлийн тэтгэмж	330	657.9	1 700	952.6

¹ Үйлдвэрлэлийн осол мэргэжлээс шалтгаалах өвчин, хөдөлмөрийн чадвараа түр алдсан

Зураг 2. Даатгалын сангийн зарлага



Тэтгэврийн даатгалын сангаас тэтгэвэр авагч иргэдийн тоо эхний 11 сард 73195 иргэнд олгосон тэтгэврийн хэмжээ 42757.2 сая төгрөгт хүрчээ. Олгосон нийт тэтгэврийн 70.8 хувийг өндөр насны, 10.5 хувийг хөгжлийн бэрхшээлтэй иргэд, 4.0 хувийг тэжээгчээ алдсан, 14.7 хувийг цэргийн тэтгэвэрт зарцуулсан байна.

Эх үүсвэр: Нийгмийн даатгалын хэлтэс



ЭРҮҮЛ МЭНД

2023 оны эхний 11 сард төрсөн эхийн тоо өмнөх оны мөн үеэс 54 (6.0%) буурч, нас баралт 51 (2.6%) өссөн байна.

Хүснэгт 10. Төрөлт жил бүрийн эхний XI сард

Үзүүлэлт	2020	2021	2022	2023
Амаржсан эхийн тоо, бүгд	797	836	782	735
Амьд төрсөн хүүхэд	806	849	792	743
Амьгүй төрсөн	2	4	7	2
Эхийн эндэгдэл	1	2	-	-
Нас баралт	230	284	233	239
Үүнээс: нэг хүртэл насандаа эндсэн хүүхэд	9	14	8	15
Эмнэлгийн нөхцөлд гарсан нас баралт	12	45	24	27
Гэрийн нөхцөлд гарсан нас баралт	172	195	155	171
Улаанбаатар хотод бүртгэгдсэн нас баралт ²	46	44	54	41

2023 оны эхний 11 сард бүртгэгдсэн нийт нас баралтын 71.5 хувийг гэрийн нөхцөлд гарсан нас баралт эзэлж байгаа бол 17.1 хувийг Улаанбаатар хотод хэвтэн эмчлүүлж байгаад нас барсан, 11.4 хувийг дүүргийн эмнэлэгт гарсан нас баралт эзэлж байна.

Хүснэгт 11. Дүүргийн хэмжээнд гарсан халдварт өвчин, жил бүрийн эхний XI сард

Үзүүлэлт	2020	2021	2022	2023
Нийт халдварт өвчин	352	11 909	4752	364
Халдварт өвчин:	56	11 678	4503	156
Хепатит В вирус	2	-	-	1
Хепатит С вирус	1	3	-	2
Менингет	1	-	-	-

² Дүүргийн харьяат иргэдээс Улаанбаатар хотын эмнэлгүүдэд хэвтэн эмчлүүлж байгаад гарсан нас баралт

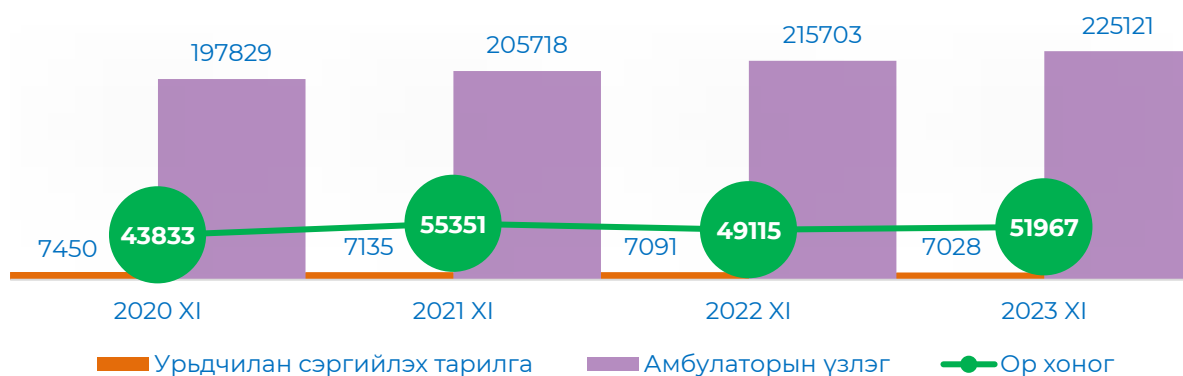
Салхин цэцэг	15	6	10	49
Паротит	1	1	-	2
Бруцеллез	-	-	-	1
Ёлом	1	1	-	
Дизентери	10	-	3	9
Гар, хөл, амны өвчин	9	5	4	21
Энтеровирус / х тодорхойгүй	2	-	1	
Сальмонеллөз	-	-	-	
Улаан эсэргэнэ	6	-	1	9
Хачигт риккетиз	2	-	-	-
Хумхаа	-	-	-	1
Ковид	6	11 662	4484	61
Сүрьеэ	40	48	28	35
Арьс өнгөний өвчин	256	183	221	173
Тэмбүү	75	70	92	91
Заг хүйтэн	62	51	67	39
Бэлгийн замын мөөгөнцөр	66	37	22	20
Трихомониаз	53	25	39	23
ХДХВ	-	-	1	-

Эрүүл мэндийн үзүүлэлтээр дүүргийн хэмжээнд хурц халдварт өвчнөөр 156 хүн өвчилсөний 61 нь корона вирусын, 95 бусад төрлийн хурц халдварт өвчнөөр өвчилсөн нь өмнөх оны мөн үетэй харьцуулахад 447 (96.5%) хүнээр буурсан, сүрьеэгээр 35 хүн өвчилсөн нь өмнөх оноос 7 (25.0%) хүнээр өссөн байна. Арьс өнгөний өвчлөл 173 гарсан нь 48 (21.7%) буурсан байна.

Хүснэгт 12. Эмнэлгийн үзлэгийн үзүүлэлт, жил бүрийн эхний XI сард

Үзүүлэлт	2020	2021	2022	2023
Урьдчилан сэргийлэх тарилга	7 450	7 135	7 091	7 028
Амбулаторын үзлэг	197 829	205 718	215 703	225 121
Ор хоног	43 833	55 351	49 115	51 967
Эмчийн тоо	87	84	84	93
Сувилагчийн тоо	108	100	100	108
Орны тоо	227	235	325	227

Зураг 4. Эмнэлгийн үзлэгийн үзүүлэлт



Амбулаторийн үзлэгийг өмнөх оны мөн үетэй харьцуулж үзэхэд 9418 (4.3%), ор хоног 2852 (5.8%) тус тус өсч, урьдчилан сэргийлэх тарилга 63 (0.9%) буурсан байна.

Эх үүсвэр: Эрүүл мэндийн төв



СОЁЛ УРЛАГ

Дүүргийн соёл, урлагийн байгууллага 2023 оны эхний 11 сард нийтдээ 8 төрлийн 131 ажил, үйлчилгээг явуулж, 34871 хүнд үйлчилсэний 14975 (42.9%) том хүн, 19896 (57.1%) нь хүүхэд байна. Үйлчилгээний нийт орлого 11383.7 төгрөг байна.

Хүснэгт 12. Соёл, урлагийн үйл ажиллагааны үндсэн үзүүлэлт, 2023 оны эхний IX сард

Ажил үйлчилгээ	Нийт	Үүнээс:						Номын сан (уншигчид)	Музейн ³ үзэгчид
		Урлагийн тоглолт	Олон нийтийн ажил	Хурал цуглаан	Кино үзвэр	Уралдаан нөхцөн	Дугуйлан сургалт		
Бүгд	131	25	53	13	15	13	10	1	1
Үйлчлүүлэгчийн тоо									
Нийт	34871	5953	12829	2300	5637	5343	497	1617	695
Том хүн	14975	2923	7164	2288	67	2187	3	131	212
Хүүхэд	19896	3030	5665	12	5570	3156	494	1486	483

Эх үүсвэр: Соёл урлагийн ордон



АМЬДАРЧ БУЙ ОРЧИН

2023 оны эхний 11 сард хот тохижилтын ажил үйлчилгээний нийт орлого 396.7 сая төгрөг болж, орлогын 36.2 хувийг орон сууц, 48.8 хувийг гэр хороолол, 15.0 хувийг аж ахуйн нэгжээс хуримтлуулсан орлого эзэлж, нийтдээ 55.6 мянган тонн хогийг зөөж, тээвэрлэсэн байна.

Хүснэгт 14. Хот тохижилтын үзүүлэлт, жил бүрийн эхний XI сард

Үзүүлэлт	Хэмжих нэгж	2021	2022	2023	Үүнээс:		
					Орон сууцны	Гэр хороолол	ААНБ
Нийт орлого	сая / төг	470.6	297.6	396.7	143.7	193.5	59.5
Хог тээвэрлэлт	мян / тн	47.6	55.6	63.2	21.3	28.7	13.2

Эх үүсвэр: Тохижилт үйлчилгээ ОНӨААТҮГ Газар

2023 оны эхний 11 сард дүүргийн хэмжээнд 387.3 мянган м³ ус борлуулснаас, 251.7 мянган м³ (65.0%) усыг хүн амд, 135.6 мян.м³ (35.0%) усыг аж ахуйн нэгж байгууллагад түгээсэн байна.

Хүснэгт 15. Орон сууц, нийтийн аж ахуйн үйлчилгээ, жил бүрийн эхний XI сард

Үзүүлэлт	Хэмжих нэгж	2020	2021	2022	2023
Шахсан ус	мянган м ³	753.2	1 013.0	863.6	616.9
Борлуулсан ус	мянган м ³	441.1	995.8	483.0	387.3
Үүнээс: Хүн амд	мянган м ³	287.4	630.0	322.8	251.7
Аж ахуйн нэгж байгууллагад	мянган м ³	153.8	365.8	160.2	135.6
Татан зайлуулсан бохир	мянган м ³	328.2	828.4	401.6	352.4
Ус борлуулалтын орлого	сая төгрөг	653.3	1 365.8	862.4	692.4
Сувагжуулалтын орлого	сая төгрөг	338.1	720.9	444.0	291.9
Халаалтын орлого	сая төгрөг	209.9	399.9	253.3	320.8

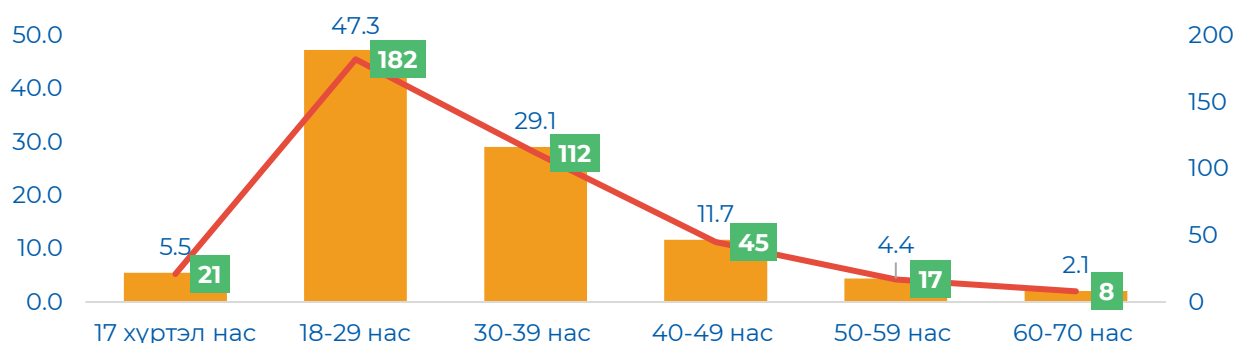
Эх үүсвэр: Чандмань Налайх ОНӨААТҮГазар



ГЭМТ ХЭРЭГ

Дүүрэгт 2023 оны эхний 11 сард 547 гэмт хэрэг гарсан нь өмнөх оны мөн үетэй харьцуулахад 234 гэмт хэргээр (74.7%) өсч, гэмт хэргийн илрүүлэлт 66.5 хувьтай байна. Гэмт хэргийн 267 (48.8%) гэр орон сууцанд, 64 (11.7%) гудамж талбайд, 37 (6.7%) аж ахуйн нэгжид, 44 (8.0%) олон нийтийн газарт, 14 (2.5%) авто зам, 1 (0.2%) нийтийн тээвэрт, 11 (2.0%) төрийн байгууллагад, 109 (19.9%) бусад газарт үйлдэгдсэн байна.

Зураг 5. Гэмт хэрэгт холбогдогчид насны байдлаар

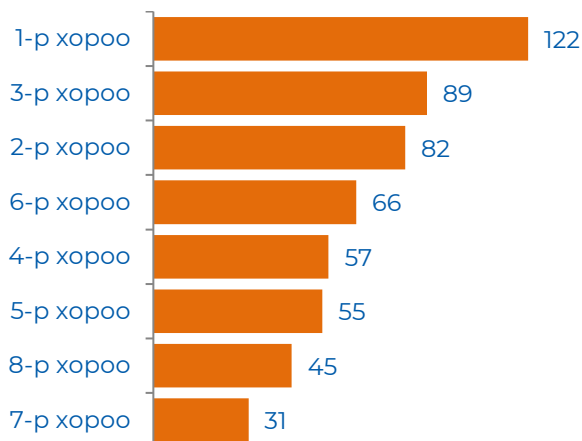


Хүснэгт 16. Бүртгэгдсэн нийт гэмт хэрэг, жил бүрийн эхний XI сард

Үзүүлэлт		2020	2021	2022	2023
Бүртгэгдсэн гэмт хэрэг, бүгд		249	255	313	547
Хүн амины	Санаатай	4	9	4	2
	Учрал	2	1	4	48
Хүчин		10	5	4	11
Дээрэм		2	2	5	2
Гэр бүлийн хүчирхийлэл үйлдэх		-	10	-	1
Хулгай	Иргэдийн өмчийн	50	25	56	87
	Малын	10	2	1	1
	Халаасны хулгай	-	-	1	-
	Автомашин	3	1	1	2
Залилан		26	24	55	165
Бусдын бие махбодид гэмтэл учруулсан		180	136	136	148
Авто тээвэр		13	9	12	13

Бусад		18	31	34	67
Гэмт хэрэг илрүүлэлтийн хувь		53.4	60.9	62.4	66.5
Гэмт хэрэгт холбогдогчид, бүгд		219	209	238	385
Үүнээс:	Ажилгүй	156	146	158	236
	Албан хаагч	3	6	16	11
	Оюутан, сурагч	14	9	21	23
	Малчин	-	5	4	3
	Төрийн бус байгууллагын ажилтан	6	5	3	8
	ХХЭ болон хувийн хэвшилд ажиллагч	37	38	36	98
	Хоригдол	3	-	-	
	Тэнэмэл	-	-	-	5
	Сургууль завсардсан	-	-	-	1
Эрүүлжүүлэгдсэн хүн		3 590	2 018	1555	835
	Үүнээс: Эмэгтэй		221	170	78

Зураг 4. Бүртгэгдсэн гэмт хэрэг, хороодоор



Гэмт хэргийн улмаас 10 хүн нас барж, 156 хүн гэмтэж бэртсэн бөгөөд иргэд, аж ахуйн нэгж, байгууллагад нийтдээ 2798.2 сая төгрөгийн хохирол учруулсны 1132.9 сая төгрөгийн хохирлыг нөхөн төлүүлсэн байна.

2023 оны эхний 11 сард 54984 зөрчил шийдвэрлэсэн байна. 54256 иргэнийг 1597.0 сая төгрөгөөр торгож, 644хүнийг тээврийн хэрэгсэл жолоодох эрхийг хасаж, 81 хүнийг шүүхийн шийдвэрээр баривчлуулжээ. Саатуулах байранд 835 хүн /78 эмэгтэй/ эрүүлжүүлэгдэж 1 насанд хүрээгүй хүүхэд бүртгэгдсэн байна.

Архины албандан эмчилгээнд 9, сайн дурын эмчилгээнд 4 иргэн хамрагдсан байна.

Эх үүсвэр: Цагдаагийн хэлтэс



ТӨСӨВ

2023 оны эхний 11 сард дүүргийн төсөвт 13768.9 сая төгрөгийн татварын орлого төвлөрсөн байна.

Зураг 7. Орон нутгийн татварын орлого бүрдэлт



Эх үүсвэр: Татварын хэлтэс



ТҮҮХИЙ ЭДИЙН ҮНЭ

Түүхий эдийн үнэ өмнөх оны мөн үеэс адууны шир 3000 төгрөгөөр (30.0%), үхрийн шир 1000 төгрөгөөр (5.2%), ямааны ноолууртай арьс 15000 төгрөгөөр (75.0%) тус тус өсч, адууны дэл 2000 төгрөгөөр (28.6%), адууны сүүл 1000 (7.7%) тус тус буурсан байна.

Хүснэгт 17. Зарим түүхий эдийн үнэ, жил бүрийн XI сард


Түүхий эдийн нэр	Хэмжих нэгж	2020	2021	2022	2023
		төгрөг			
Тэмээний шир	ширхэг	60 000	8 000	-	10000
Адууны дэл	кг	6 000	8 000	7000	5000
Адууны сүүл	кг	9 000	12 000	13000	12000
Адууны шир	ширхэг	15 000	7 000	10000	13000
Үхрийн шир (дундаж үнэ)	1.8-2.3 метр хэмжээтэй ширхэг	8 500	4 000	9500	10000
Хонины ноостой нэхий	ширхэг	2 000	200	4000	-
Ямааны ноолууртай арьс	ширхэг	16 000	14 000	20000	35000

Хүснэгт 18. Нэг литр шатахууны үнэ, төгрөг

ШТС	2022.XII.28					2023.XI.27				
	Аи 95	Аи 80	Аи 92	Дизель түлш	Газ	Аи 95	Аи 80	Аи 92	Дизель түлш	Газ
Жаст Ойл	-	-	2390	3700	-	-	-	2390	3890	-
Петровис	3910	2370	2390	3850	-	3910	2370	2390	3890	-
Магнай трейд	3910	-	2390	3850	-	3910	-	2390	3890	-
Сод монгол	3910	2320	2390	3850	-	3910	2315	2390	3890	-
Шунхлай	3910	2350	2390	3850	-	3910	2350	2390	3890	-
Юнигаз	-	-	-	-	1790	-	-	-	-	1790
Дундаж үнэ	3910	2347	2390	3820	1790	3910	2345	2390	3890	1790

Эх үүсвэр: Нийслэлийн статистикийн газрын 7 хоногийн үнийн судалгааны дүн

Зураг 8. Нэг литр шатахууны дундаж үнэ XI сард



АЖ ҮЙЛДВЭР

2023 оны эхний 11 сард эрчим хүчний үйлдвэрийн бүтээгдэхүүн үйлдвэрлэлтийг өмнөх оны мөн үетэй харьцуулахад цахилгаан эрчим хүч 15.7 хувиар, усан хангамж 28.5 хувиар тус тус буурч, дулаан хангамж 19.7 хувиар өссөн байна.

Хүснэгт 19. Аж үйлдвэрийн бүтээгдэхүүний үйлдвэрлэлт, эхний XI сард

Үзүүлэлт	Хэмжих нэгж	Нийт үйлдвэрлэлт					
		Биет хэмжээгээр			Үнийн дүнгээр, сая/төг		
		2021	2022	2023	2021	2022	2023
<i>Эрчим хүчний үйлдвэр:</i>							
Цахилгаан	сая.квт.цаг	157.7	175.4	147.8	29 607.4	32 479.6	48 240.7
Дулаан	мянган гкал	80.6	68.0	81.4	3 382.9	3 159.7	4 592.8
Усан хангамж	мянган м³	1 013.0	863.6	616.9	1 365.8	862.4	692.4
<i>Олборлох үйлдвэр:</i>							
Шохой	тонн	39.7	29.9	46.9	410.6	376.6	699.5
Хайрга	мянган м³	6.6	6.4	16.1	45.2	66.5	240.4
Элс	мянган м³	64.3	43.6	27.2	497.4	493.6	327.2
Дайрга	мянган м³	-	0.2	62.2	-	1.1	360.9
<i>Боловсруулах үйлдвэр:</i>							
Тоосго	мян.ширхэг	5 389	5 470	10555	1 379.6	1 367.6	2 377.3
Цемент	мянган тонн	34.5	29.2	21.9	4 543.4	5 666.1	5 116.0
Бетон зуурмаг	мянган м³	12.7	9.0	17.5	1 904.4	2 093.5	4 578.3
Аюултай хог хаягдал булах	тонн	1 476.5	934.9	829.5	1 852.9	1 285.3	1 130.4
Аюулгүй хог хаягдал зайлуулах	мянган тонн	43.4	63.0	107.6	448.0	702.8	1 175.1
Оёдол /сурагчийн дүрэмт хувцас/	мянган ширхэг	15.3	15.9	12.0	479.2	669.9	475.1
Гэр ахуйн оёмол эдлэл	мян.ширхэг	-	-	-	-	-	-
Арьсан цүнх, түрийвч эдлэл	мянган ширхэг	-	-	-	-	-	-
Берзинтэн цүнх	мян.ширхэг	2.2	2.3	-	22.4	95.0	-
Бусад төрлийн оёмол эдлэл	мян.ширхэг	1.2	0.8	-	51.1	39.7	-
Замаска	тонн	134.5	-	-	35.5	-	-
Барилгын шавардлагын хар замаска	тонн	159.2	-	-	42.9	-	-
Плитаны цавуу	тонн	92.2	-	-	23.6	-	-
Эрдэст нунтаг	тонн	5 196.2	1484.5	6597.8	252.3	100.2	374.9
Хэвлэлийн хор	мян.ширхэг	5.8	7.8	0.3	284.1	384.1	20.3
<i>Хүнсний бүтээгдэхүүний үйлдвэрлэл:</i>							
Талх	тонн	22.3	13.0	6.7	30.2	23.4	20.8
Нарийн боов, жигнэмэг	тонн	19.5	12.6	9.0	37.1	37.5	32.8
Бялуу	тонн	1.3	2.3	3.6	15.5	25.4	54.0
Утсан, чанасан болон хагас боловсруулсан мах	тонн	2 573.0	-	5633	21 121.3	-	39464.0
Үхрийн мах	тонн	241.8	318.3	210.9	1 874.3	2936.9	2 252.7
Хонины мах	тонн	1 362.5	357.0	315.4	9 210.5	2724.3	2 666.6
Ямааны мах	тонн	1 689.7	36.4	36.9	11 546.5	228.6	260.9
Адууны мах	тонн	1 453.5	2230.0	1697.0	9 196.2	13419.3	13581.6
Өлөн гэдэс	мян.гогцоо	62.8	-	-	1 493.5	-	-
Элэгний нухаш	тонн	7.6	-	-	45.8	-	-
Цэвэр ус	мянган литр	13.1	13.9	13.9	6 042.1	4 756.8	5 072.0

Эх үүсвэр: Дүүргийн аж үйлдвэрийн салбарт үйл ажиллагаа тогтмол явуулсан ААН-ын дүнгээр



МЭДЭЭЛЭЛ, ХАРИЛЦАА ХОЛБОО

Телефон цэгийн тоо өмнөх оны мөн үеэтэй харицуулахад 70 хэрэглэгчээр буурсан байна. Нийт суурин телефон цэгийн 468 (53.8%) нь айл өрхийн эзэмшилд байгаа бол 257 (29.6%) нь төсвийн байгууллагад, 144 (16.6%) нь бизнесийн байгууллагуудад ашиглагдаж байна.

Хүснэгт 21. Харилцаа холбооны салбарын үндсэн үзүүлэлт, жил бүрийн эхний XI сард

Үзүүлэлт	Хэмжих нэгж	2020	2021	2022	2023
Нийт орлого	сая төгрөг	256.6	296.6	438.6	510.9
Үүнээс: хүн амд үзүүлсэн үйлчилгээний	сая төгрөг	125.7	145.3	214.9	250.4
Телефон цэг	тоо	751	800	939	869
Үүнээс: айл өрх	тоо	472	505	541	468
Интернет үйлчилгээний цэг	тоо	2	2	2	2
Интернет үйлчилгээний суудал	тоо	17	17	8	2
Интернет үйлчилгээний цэгээр үйлчлүүлэгчид	тоо	350	510	500	650
Интернетийн байнгын хэрэглэгчид	тоо	650	630	600	550
Таксофон	тоо	1	1	1	1



АЮУЛГҮЙ БАЙДАЛ

Дүүргийн Онцгой байдлын хэлтэс 2023 оны эхний 11 сард гамшиг, гал түймрийн аюулаас урьдчилан сэргийлэх үзлэгийг хийж нийт 275 аж ахуйн нэгж, байгууллагын объектод 1250 зөрчил илрүүлэн, 857 зөрчлийг арилгуулан, гал түймрийн улсын хяналтын байцаагчийн заавал биелүүлэх албан шаардлага 105, зөрчлийн тэмдэглэл 5, ажлын байрны галын аюулгүй байдлын дүгнэлт 275, танилцуулга 6, гал түймэр унтраасан нотломж 67, гал түймэр гаргасан тухай акт 24, мэдэгдэл 63, дүгнэлт 0, галын зөвшөөрөл 0 хүргүүлсэн байна. Мөн объектын гал түймрийн 68 дуудлагаар ажиллаж, 2235.7 сая төгрөгийн өмч хөрөнгийг авран хамгаалсан байна.

Хүснэгт 22. Гал түймрийн дуудлагын тоо жил бүрийн эхний XI сард

Үзүүлэлт	Хэмжих нэгж	2020	2021	2022	2023
Бүгд		47	46	57	68
Өмчийн хэлбэрээр:					
Төрийн өмч	тоо	-	-	12	2
Хувийн өмч	тоо	45	45	31	60
Аж ахуйн нэгж	тоо	2	1	14	6
Гал түймэрт өртөж шатсан:					
Нас барсан	хүүхэд том хүн	- 1	- -	- -	- -
Түлэгдэж бэртсэн	хүүхэд том хүн	- -	- -	- -	- -
Өвөл зуны сууц	тоо	18	11	16	21
Гэр	тоо	8	6	16	24
Нийтийн орон сууц	тоо	2	-	-	-

Хог, хогийн суваг	тоо	6	6	8	16
Машин техник	тоо	6	4	5	5
Барилга байгууламж	тоо	2	8	7	-
Малын хашаа саравч	тоо	-	6	5	-
Шалтгаан:					
Цахилгааны	тоо	9	14	30	24
Ил задгай асгасан үнс, нурмаас	тоо	4	12	7	10
Лаа, тамхи, шүдэнз	тоо	-	6	5	-
Хүүхдийн болгоомжгүй үйл ажиллагаанаас	тоо	-	2	-	-
Гагнуур, паялник, бамбараас	тоо	6	1	-	-
Пийшин зуухны цонолт	тоо	4	5	10	16
Машин техник гэмтэл, буруу ашигласан	тоо	1	2	5	2
Машин, техникийн яндангийн оч болон цахилгааны очноос	тоо	2	-	-	-
Архидан согтуурснаас	тоо	2	-	-	-
Бусад	тоо	4	1	-	1
Шалтгаан тогтоогдоогүй	тоо	12	3	-	-
Аварсан эд хөрөнгө:					
Хүн	тоо	26	4	-	-
Өвөл зуны сууц	тоо	13	8	5	8
Гэр	тоо	3	1	-	-
Барилга байгууламж	тоо	6	1	17	3
Машин техник	тоо	3	1	8	5
Нийтийн орон сууц	тоо	1	-	-	-
Улсын онц чухал болон галын онц аюултай объект	тоо	1	-	-	-
Малын хашаа саравч	тоо	-	-	5	-
Эд хөрөнгө	сая төгрөг	744.0	3 050.0	2 975.6	2 235.7

Эх үүсвэр: Онцгой байдлын хэлтэс

2023 оны эхний 11 сард дүүргийн Засаг даргын 46 удаагийн захирамжаар нийт 2632 иргэн, аж ахуйн нэгж байгууллагын захирамж гарсанаас 2560 иргэн, 72 аж ахуй нэгж байгууллагын газартай холбоотой асуудлыг шийдвэрлэсэн байна. Мөн Нийслэлийн Засаг даргын 8 удаагийн захирамжаар газар өмчлөх хүсэлт гаргасан 3 хамтран өмчлөгч хасуулах 137 иргэний асуудлыг шийдвэрлэсэн байна.

Хүснэгт 23. Газартай холбоотой асуудал шийдвэрлэлт, жил бүрийн эхний XI сард

Зориулалт	Газрын хэмжээг өөрчлөх	Газар эзэмших эрхийг хүчингүй болгох	Газар эзэмших эрх олгох	Газар эзэмших эрхийг шилжүүлэх	Газар өмчлөх	Хамтран өмчлөгч хасуулах	Газрын байршил өөрчлөх	Газар ашиглуулах эрх олгох	Газар эзэмших эрхээ цуцлуулах хүсэлт гаргасан
Иргэн, ААНБ- ын тоо	37	70	2070	1049	107	35	168	99	1

Эх үүсвэр: Газар зохион байгуулалтын алба



ӨРГӨДӨЛ ГОМДОЛ, ШИЙДВЭРЛЭЛТ

Иргэдээс төрийн байгууллага, албан тушаалтанд хандаж гаргасан өргөдөл, гомдлыг бүртгэх, шилжүүлэх, шийдвэрлэх, хариу өгөх, хяналт тавих, тайлагнах ажлыг “Өргөдөл, гомдлын нэгдсэн программ”-аар явуулж байгаагийн зэрэгцээ “Налайх сонсож байна” 7023-2727, 1800-1200 тусгай дугаарын утас, Засгийн газрын 11-11 утас, www.ub1200.mn цахим хуудас, Check my service аппликейшн зэргээр иргэдийн гомдол, хүсэлт саналыг хүлээн авч байна.

2023 оны эхний 11 сард дүүргийн Засаг даргын Тамгын газарт нийт 3519 санал, хүсэлт, өргөдөл хүлээн авсан байна. Эдгээрээс 3484 санал, хүсэлт, өргөдөлд хариу өгч, 34-д хариу өгөх хугацаа болоогүй болон судлагдаж байгаа, хугацаа хэтэч шийдвэрлэгдсэн 1 бичиг байна. Санал хүсэлтийн шийдвэрлэлт 99.0 хувьтай байна. Ирсэн өргөдөл, гомдол, саналын 2871 (81.6%) нь бичгээр, 648 (18.4%) нь утсаар ирсэн байна.

Эх үүсвэр: ЗДТГ-ын нэг цонхны үйлчилгээ

Танилцуулгыг татаж авах линк :

www.ubstat.mn
Налайх дүүргийн Статистикийн
хэлтэс facebook page

Утас: 7023-3672
УБ хот, Налайх дүүрэг ЗДТГ-ын байр 2 давхар 210 тоот