

НИЙСЛЭЛИЙН НАЛАЙХ ДҮҮРЭГ



ЭДИЙН ЗАСАГ, НИЙГМИЙН БАЙДАЛ













\Албан ёсны статистик мэдээллээр бэлтгэв\



2016 оны 5-р сар

СТАТИСТИКИЙН ТАСАГ

АГУУЛГА

	Хуудасны дугаар
 ДҮҮРГИЙН ЭДИЙН ЗАСАГ,НИЙГМИЙН ҮЗҮҮЛЭЛТ	2
 ХЭРЭГЛЭЭНИЙ ҮНЭ	3
 АЖ ҮЙЛДВЭР	4
 МАЛ АЖ АХУЙ	5
 НИЙГМИЙН ДААТГАЛ	5
 НИЙГМИЙН ХАЛАМЖ	6
 ХҮН АМЫН АЖИЛ, ЭРХЛЭЛТ	6
 СОЁЛ УРЛАГ, БИЕИЙН ТАМИР	7
 ЭРҮҮЛ МЭНД , ИРГЭНИЙ БҮРТГЭЛ	8-9
 МЭДЭЭЛЭЛ ХОЛБОО	10
 АЮУЛГҮЙ БАЙДАЛ	11
 ГЭМТ ХЭРЭГ	11-13



ДҮҮРГИЙН ЭДИЙН ЗАСАГ, НИЙГМИЙН ҮНДСЭН ҮЗҮҮЛЭЛТ
ЖИЛ БҮРИЙН 5-Р САРЫН БАЙДЛААР

Үзүүлэлт / он	Хэмжих нэгж	2013	2014	2015	2016
Суурин хүн ам, жилийн эцэст	хүн	33235	34547	35813	-
Шинээр төрсөн хүүхэд	тоо	383	354	351	322
Ажилгүйчүүд, сарын эцэст	хүн	791	929	846	736
үүнээс : эмэгтэй	хүн	428	949	425	396
Нийт халдварт өвчнөөр өвчилсөн хүн	тоо	336	270	406	344
Бүртгэсэн гэмт хэрэг	тоо	138	148	194	214
Орон нутгийн төсвийн орлого	сая төгрөг	2040.8	5098.6	6861.8	7790.7
Орон нутгийн төсвийн зарлага	сая төгрөг	2513.0	4498.4	6427.1	7721.9

Дүүргийн төсөвт эхний 5 сарын байдлаар 368.5 сая төгрөгийн татварын орлого орж, төлөвлөгөө 1.5 сая төгрөгөөр буюу 0.4%-иар тасарсан байна.

Татварын орлогын 18.8%-ийг хүн амын орлогын албан татвар, 32.3% -ийг хог хаягдлын үйлчилгээний хураамж, 7.0%-ийг үл хөдлөх хөрөнгө борлуулсны орлого, 0.8%-ийг бууны татвар, 0.7%-ийг ус рашаан ашигласны төлбөр, 11.6%-ийг улсын тэмдэгтийн хураамжийн орлого, 28.8%-ийг хүү торгуулийн орлого тус тус бүрдүүлсэн байна.

✓ Нийслэлийн дүүргүүдийн эдийн засаг, нийгмийн байдлын харьцуулсан үзүүлэлт:

	Хэмжих нэгж	2015 оны 5 сарын байдлаар				2016 оны 5 сарын байдлаар					
		Хотын дундаж	Хамгийн өндөр		Хамгийн бага		Хотын дундаж	Хамгийн өндөр		Хамгийн бага	
Хүн амын нягтрал \нэг кв км-т\	Тоо	283	Баянгол	7158	Налайх	51	289	Баянгол	7058	Налайх	54
			Чингэлтэй	1809	Багануур	46		Чингэлтэй	1751	Багануур	46
			Сүхбаатар	663	Багахангай	28		Сүхбаатар	667	Багахангай	30
Ажилгүйчүүд хөдөлмөрийн насны 10000 хүнд ногдох	0\000**	142	Налайх	513	Баянгол	120	149	Багануур	385	Хан-уул	137
			Багахангай	357	Баянзүрх	94		Налайх	344	Сонгино-хайрхан	113
			Багануур	228	Сонгино-хайрхан	78		Багахангай	304	Баянзүрх	97
Нялхсын нас баралт \амьд төрсөн 1000 хүүхдэд	0\00*	15	Налайх	15	Багануур	8	18	Налайх	33	Баянгол	10
			Сонгино-хайрхан	15	Баянгол	8		Баянзүрх	23	Багануур	10
			Сүхбаатар	13	Багахангай	-		Сүхбаатар	16	Багахангай	-
10000 хүн тутмаас халдварт өвчнөөр өвчлөгсөд	0\000	91	Налайх	127	Хан-уул	69	179	Баянзүрх	210	Сүхбаатар	144
			Багануур	115	Баянгол	61		Багануур	189	Хан-уул	140
			Баянзүрх	97	Багахангай	26		Налайх	165	Багахангай	50
Төсвийн орлого, зарлагын харьцаа Зарлага =100	Мян.төг	111	Чингэлтэй	140	Багануур	96	114	Хан-уул	130	Налайх	86
			Сүхбаатар	136	Налайх	80		Сүхбаатар	124	Багануур	81
			Хан-уул	129	Багахангай	80		Чингэлтэй	124	Багахангай	73
18-аас дээш насны 10000 хүнд ногдох гэмт хэрэг	Тоо	91	Сүхбаатар	154	Багануур	67	94	Сүхбаатар	153	Багануур	70
			Чингэлтэй	99	Хан-уул	63		Баянгол	110	Сонгино-хайрхан	67
			Баянзүрх	95	Багахангай	35		Чингэлтэй	107	Багахангай	41

Тайлбар : - промилль - продицимилль

ТҮҮХИЙ ЭДИЙН ҮНЭ



Түүхий эдийн үнэ, өмнөх оны мөн үеэс тэмээний шир 5000 төгрөгөөр буюу 25%-иар өссөн байна. Адууны шир 17000 төгрөгөөр буюу 48.6%, үхрийн шир 27500 төгрөгөөр буюу 55%-иар, хонины арьс 1500 төгрөгөөр буюу 75%, ямааны ноолуургүй арьс 1000 төгрөгөөр буюу 66.7%, ямааны ноолуур 3000 төгрөгөөр буюу 10%-иар тус тус буурсан байна.

Түүхий эдийн нэр	2014	2015	2016
	5-р сар	5-р сар	5-р сар
Тэмээний шир	22000	15000	20000
Адууны шир	21000	35000	18000
Үхрийн шир	48000	50000	22500
Хонины арьс	6500	2000	500
Ямааны арьс /ноолуургүй/	4000	1500	500
Ямааны ноолуур	70000	48000	45000



Түлшний үнэ, төгрөгөөр:

Байршил	Түлшний мод шуудай / 6-7 кг/		Нүүрс -Налайх /12-14кг/
	Хар мод	Нарс мод	
Налайх	1200	-	2000
Чингэлтэй	1100	-	2100
Сүхбаатар	1100	-	2200
Цайз зах	1000	-	2000
Хангай зах	1100	1000	2000
Дундаж үнэ	1100	1000	2060

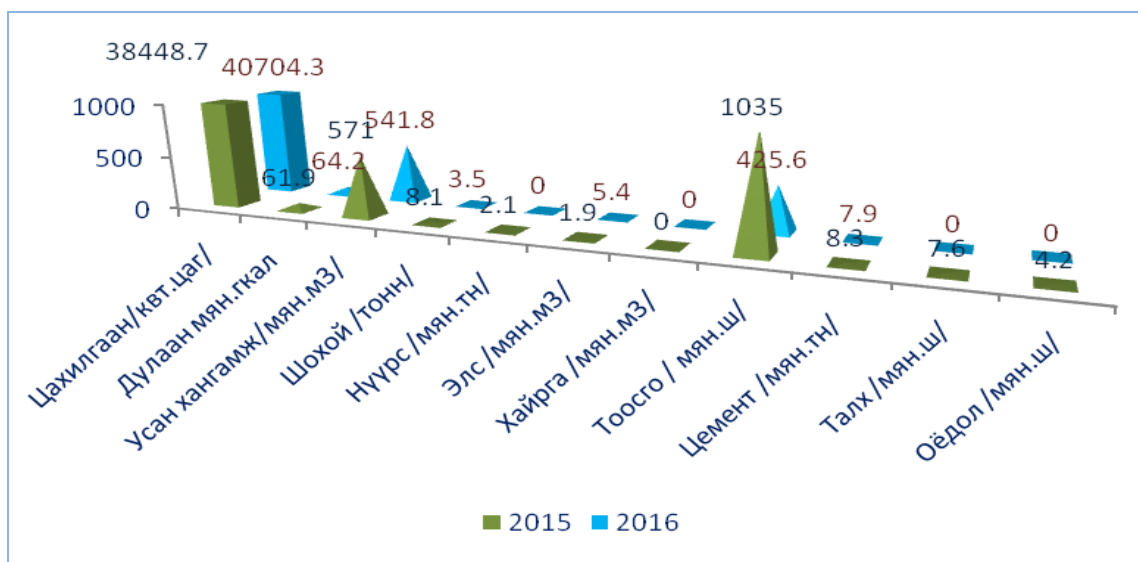
Шатахууны үнэ -1 литр /төгрөгөөр/:

ААН-ийн нэр	Au 95	Au 80	Au 92	Мон 93	Дизель түлш	Газ
“Жаст Ойл” ХХК	1730	-	1530	-	1640	-
“Петровис” ХХК	1730	1450	1530	-	1640	-
“Магнай трейд” ХХК	1730	1450	1530	-	1640	-
“Сод Монгол” ХХК	1730	-	1550	--	1640	-
“Шунхлай” ХХК	-	1450	1530	-	1640	-
“ЮниГаз” ХХК	-	-	-	-	-	900
Дундаж үнэ	1730	1450	1530	-	1640	900



АЖ ҮЙЛДВЭР

Үзүүлэлт / он	Хэмжих нэгж	Нийт үйлдвэрлэл /биет хэмжээгээр/			Нийт үйлдвэрлэл / үнийн дүнгээр, сая төгрөгөөр/		
		2014	2015	2016	2014	2015	2016
Эрчим хүчний үйлдвэр							
Цахилгаан	мян.квт.цаг	37756.8	38448.7	40704.3	4280.5	4691.8	6338.8
Дулаан	мян.Гкал	53.5	61.9	64.2	899.0	1446.5	1530.1
Усан хангамж	мян.м3	736.6	571.0	541.8	206.9	214.7	184.1
Олборлох үйлдвэр							
Шохой	тонн	9.1	8.1	3.5	90.8	81.2	35.3
Нүүрс	мян.тн	2.2	2.1	-	76.6	96.4	-
Хайрга	мян.м3	-	-	-	-	-	-
Элс	мян.м3	9.7	1.9	5.4	70.4	12.5	35.9
Боловсруулах үйлдвэр							
Тоосго	мян.ш	2022.1	1035.0	425.6	302.5	150.3	74.1
Цемент	мян.тн	10.5	8.3	7.9	1537.7	1164.5	1098.4
Талх	мян.ш	8	7.6	-	7.5	7.1	-
Оёдол	мян.ш	3.9	4.2	-	29.0	21.0	-



2016 оны эхний 5 сарын байдлаар аж үйлдвэрийн бүтээгдэхүүн үйлдвэрлэлийг өнгөрсөн оны мөн үетэй харьцуулахад цахилгаан эрчим хүч 5.6%, дулаан 3.6%, элс 64.9% -иар тус тус өсч, усан хангамж 5.1%, шохой 57.8%, тоосго 40.0%, цемент 4.8%, -иар тус тус буурсан байна.

Аж үйлдвэрийн бүтээгдэхүүний борлуулалтыг өнгөрсөн оны мөн үетэй харьцуулахад цахилгаан эрчим хүч 25.9 %, дулаан 5.4 %, элс 65.1% -иар тус тус өсч, усан хангамж 14.2%, шохой 56.5%, тоосго 50.6%, цемент 5.6%, -иар тус тус буурсан байна.

МАЛ АЖ АХУЙ



2016 оны эхний 5 сард 15797 хээлтээгч малаас 15797 төл гарснаас 93 төл мал хорогдож, 15704 төл бойжиж, төл бойжилт 99.4 хувьтай байна. Бойжсон нийт төлийн 1.1 хувийг унага, 13.3 хувийг тугал, 49.3 хувийг хурга, 36,3 хувийг ишиг эзэлж байна.

Үзүүлэлт / төрөл	2016					
	Бүгд	Тэмээ	Адуу	Үхэр	Хонь	Ямаа
Төллөсөн хээлтээгч	15797	-	188	2116	7770	5723
Гарсан төл	15797	-	188	2116	7770	5723
Хорогдсон төл	93	-	6	21	41	25
Бойжсон төл	15704	-	182	2095	7729	5698
Бойжилтын хувь	99.4	-	96.8	99.0	99.4	99.5
Хорогдсон том мал	806	-	3	81	574	148
Хорогдсон хээлтээгч	139	-	-	19	120	-

Зүй бус хорогдлын 0.4% -ийг адуу, 10.1%-ийг үхэр, 71.2%-ийг хонь, 18.3%-ийг ямаа эзэлж байна.

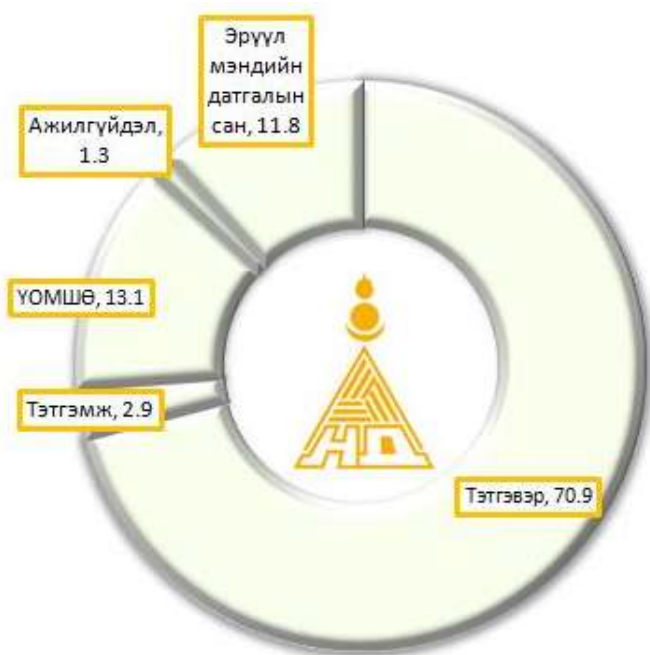


НИЙГМИЙН ДААТГАЛ

2016 оны эхний 5 сард нийгмийн даатгалын үйлчилгээнд 3248.1 сая төгрөгийн нийгмийн даатгалын шимтгэл төлөгчийн орлого оржээ.

Нийт шимтгэл төлөгчдийн 47.9 хувь буюу 1558.8 сая төгрөг нь төсөвт байгууллага, 37.0 хувь буюу 1198.9 сая төгрөг нь аж ахуйн нэгж, байгууллага, 4,8 хувь буюу 158,8 сая төгрөг нь сайн дурын даатгуулагчдынх, 2,0 хувь буюу 64,6 сая төгрөг нь эрүүл мэндийн даатгалын нөхөн шимтгэл, 0,8 хувь буюу 23,9 сая төгрөг нь үйлдвэрийн осол мэргэжлээс шалтгаалах, 0,2 хувь буюу 4,0 сая төгрөг нь нөхөн шимтгэл, 7.3 хувь буюу 238,8 сая төгрөг нь эрүүл мэндийн төр хариуцах байна.

Нийгмийн даатгалын сангаас энэ сард 59548 даатгуулагч, иргэнд 8543,2 сая төгрөгийн тэтгэвэр, тэтгэмж, төлбөр, эмчилгээний зардал, эмийн үнийн хөнгөлөлт олгосон байна.



✓ Даатгалын сангийн зарлага:

Нийт зардлын 70,9 хувийг тэтгэвэр, 13,1 хувийг ҮОМШӨ, 2,9 хувийг тэтгэмж, 1,3 хувийг ажилгүйдлийн даатгалын сангаас, 11,8 хувийг эрүүл мэндийн даатгалын сангаас олгосон зардал эзэлж байна.

Тэтгэврийн даатгалын сангаас тэтгэвэр авагч иргэдийн тоо эхний 5 сард 20888, олгосон тэтгэврийн хэмжээ 5908,1 сая төгрөгт хүрчээ.

Олгосон нийт тэтгэврийн 79,8 хувийг өндөр насны, 14,5 хувийг хөгжлийн бэрхшээлтэй иргэдийн, 5,7 хувийг тэжээгчээ алдсаны тэтгэвэрт зарцуулсан байна.



НИЙГМИЙН ХАЛАМЖ

2016 оны 5-р сард давхардсан тоогоор нийт 5512 хүнд 1475,5 сая төгрөгийн халамжийн тэтгэвэр, тэтгэмж, хөнгөлөлт, тусламж үйлчилгээ үзүүлсэн байна.

Үзүүлэлтүүд	2015 оны 5-сар		2016 оны 5 сар	
	Хүний тоо	Дүн /мян.төг/	Хүний тоо	Дүн /мян.төг/
Халамжийн орлого /бүгд/	-	1410620.7		1512701.5
Зарцуулалт бүгд	5512	1396877.4	5512	1475576.3
Үүнээс: Халамжийн тэтгэвэр	889	497916.5	945	515291.0
Нөхцөлт мөнгөн тэтгэмж	496	163016.3	630	205440.8
Ахмад настны хөнгөлөлт	2824	102257.1	151	59273.0
Халамжийн үйлчилгээ	66	50124.0	146	30260.0
Хөгжлийн бэрхшээлтэй иргэдэд	92	37378.6	96	29120.7
Эхчүүдийн мөнгөн тэтгэмж	1025	200193.4	991	185423.9
Алдарт эхийн одонгийн тусламж	2507	331780.	2534	333400.0
Алдар цолтой ахмадуудад	20	8220.0	19	9335.0
Хүнс тэжээл хөтөлбөрийн дансны зардал	-	-	-	98953.5
Амьжиргааг дэмжих зөвлөлийн гишүүдийн урамшуулал	-	-	-	2062.8
Судалгааны зардал	-	5991.5	-	5500.0
Бусад зардал	-	-	-	1515.5

ХҮН АМЫН АЖИЛ ЭРХЛЭЛТ



Дүүргийн Хөдөлмөрийн хэлтэст бүртгэлтэй ажил идэвхтэй хайж байгаа хүн 2016 оны 5-р сарын байдлаар 736 хүн байгаагийн 58,9 хувь нь эмэгтэйчүүд, үүнийг өнгөрсөн оны мөн үетэй харьцуулахад 5,0 %-аар буюу 45 хүнээр өссөн байна.

Нийт бүртгэлтэй ажилгүйчүүдийн 13,9 хувь нь 15-24 насныхан, 32,3 хувь нь 25-34 насныхан 26,9 хувь нь 35-44 насныхан, 19,1 хувь нь 45-54 насныхан, 5,9 хувь нь 55-59 насныхан, 1,9 хувь нь 60 дээш насныхан байна.

Үзүүлэлт/он	2014	2015	2016
Өмнөх сарын эцэст байсан ажилгүйчүүд	929	846	891
Эмэгтэй	494	425	525
Тайлан сард нэмэгдсэн ажилгүйчүүд	352	430	200
Эмэгтэй	158	251	93
Ажилгүйчүүдээс тайлант сард ажилд орсон	307	47	93
Тайлант сард ажилгүйчүүдийн бүртгэлээс хасагдсан	423	260	355
Тайлант сарын эцэст байгаа ажилгүйчүүд	858	1016	736
-эмэгтэй	454	523	396
15-24 Бүгд	151	158	103
насны -эмэгтэй	76	80	52
25-34 Бүгд	300	350	238
насны - эмэгтэй	173	199	128
35-44 Бүгд	217	260	198
насны - эмэгтэй	110	128	113
45-54 Бүгд	141	182	140
насны -эмэгтэй	71	91	82

55-59	Бүгд	30	48	43
насны	-эмэгтэй	12	15	16
60+	Бүгд	19	18	14
насны	-эмэгтэй	12	10	5
Хөгжлийн бэрхшээлтэй иргэд		38	53	91

Ажилгүй иргэдийг боловсролын түвшнээр нь авч үзвэл, 13,5%-ийг дипломын болон бакалаврын дээд, 6,9%-ийг тусгай мэргэжлийн дунд, 9,8%-ийг техникийн болон мэргэжлийн, 58,2%-ийг бүрэн дунд мэргэжил, 6,6%-ийг суурь боловсрол, 3,3%-ийг бага боловсрол, 1,7%-ийг боловсролгүй иргэд эзэлж байна.

Боловсролын түвшнээр:

Үзүүлэлт	2014	2015	2016
Магистр, доктор	3	1	-
Дипломын болон бакалаврын дээд	122	130	100
Тусгай мэргэжлийн дунд	33	71	51
Техникийн болон мэргэжлийн	90	115	72
Бүрэн дунд	480	513	428
Суурь	97	131	48
Бага боловсрол	26	38	25
Боловсролгүй	7	17	12
ДҮН	858	1016	736



СОЁЛ УРЛАГ

Соёл, урлагийн байгууллага нь эхний 5 сард 7 төрлийн 76 ажил, үйлчилгээ явуулж 4364,9 мян.төгрөгийн орлоготой ажилласан байна.

Ажил, үйлчилгээ	Үүнээс:						
	Урлагийн тоглолт	Хурал, цуглаан	Кино, үзвэр	Уралдаан, тэмцээн	Дугуйлан, сургалт	Номын сан /хүн/	Музейн үзвэр /хүн/
	13	35	15	7	6	4878	298



ЭРҮҮЛ МЭНД

Төрөлт, эх хүүхдийн эндэгдэл:

Үзүүлэлт / он	2014	2015	2016
Төрсөн эхийн тоо	394	408	334
Амьд төрсөн хүүхэд	397	407	334
Амьгүй төрсөн	1	4	3
Эхийн эндэгдэл	-	-	-
Нас баралт	107	97	101
Үүнээс: -1 хүртэл насандаа эндсэн хүүхэд	7	6	11
Эмнэлгийн нас баралт	13	8	18
Гэрийн нас баралт	89	69	67
Улаанбаатар хотод нас барсан	5	20	16

Эхний 5 сарын байдлаар төрсөн эхийн тоо өнгөрсөн оны мөн үеийнхээс 18,1%-аар буурч, нас баралт 3.9 %-аар өссөн байна.

Нийт нас баралтын 66,3%-ийг гэрийн, 15,8%-ийг Улаанбаатар хот, 17,9%-ийг эмнэлгийн нас баралт эзэлж байна.

✓ Халдварт өвчин:

Үзүүлэлтүүд	2014	2015	2016
Халдварт өвчин	90	108	344
-гепатит В	-	-	5
- халдварт шар	3	2	-
-менингет	3	-	-
- салхин цэцэг	55	42	24
-бруцеллез	-	-	1
- гахайн хавдар	2	2	-
- Ёлом	-	2	-
-дизентери	4	4	--
-ГХА өвчин	21	5	24
-хоолны хордлого	-	-	6
-сальмонеллэз	-	-	2
-Улаан бурхан	-	49	280
-улаан эсэргэнэ	1	-	2
-нярайн бактер үжил	-	1	-
-хачигт риккетиоз	1	1	-
Сүрьеэ	30	23	34
Арьс өнгөний өвчин	180	298	202
-тэмбүү	67	75	55
- Үүнээс төрөлхийн тэмбүү	-	1	-
-Заг хүйтэн	8	20	27
-трихомониаз	-	-	71
-хамуу	4	-	-
-Бэлгийн замын мөөгөнцөр	59	144	49
-мөөгөнцөр	6	22	-
-трихомониаз	36	37	-

Эрүүл мэндийн үзүүлэлтээр дүүргийн хэмжээнд халдварт өвчнөөр 344 хүн өвчилсөн нь өнгөрсөн оны мөн үетэй 68,6%-иар өссөн байна. Арьс өнгөний өвчлөл 202 гарсан нь өнгөрсөн оны мөн үетэй харьцуулахад 32,2%-иар буурсан байна.Сүрьеэгээр 34 хүн өвчилсөн нь өнгөрсөн оны мөн үетэй харьцуулахад 32,3%-аар өссөн үзүүлэлттэй байна.

✓ Эмнэлгийн үзлэгийн үзүүлэлт:

Үзүүлэлт / он	2014	2015	2016
Урьдчилан сэргийлэх тарилга	2655	2500	2599
Амбулаторын үзлэг	83192	82543	84412
Ор хоног	21577	19558	21668
Эмчийн тоо	68	72	69
Сувилагчийн тоо	102	104	104
Орны тоо	165	165	165

Амбулаторийн үзлэгийг өнгөрсөн оны мөн үетэй харьцуулж үзэхэд 2,2%-иар , ор хоног 9,7%-аар, урьдчилан сэргийлэх тарилга 3,8%-иар тус тус өссөн байна.

✓ ИРГЭНИЙ БҮРТГЭЛ

Төрөлт, нас баралт, гэрлэлт, гэр бүл цуцлалт, үрчлэлтийн бүртгэл:

Төрсөн хүүхэд- Бүгд		2014	2015	2016
		354	351	322
Үүнээс:	-эрэгтэй	173	184	160
	-эмэгтэй	180	167	162
Нас баралт -Бүгд		103	99	117
Үүнээс:	-эрэгтэй	52	64	75
	-эмэгтэй	51	35	42

2016 оны эхний 5 сард 322 хүүхдийг иргэний бүртгэлд бүртгэн, нас барсан 117 хүнийг иргэний бүртгэлээс хасч, 76 гэрлэлтийг бүртгэж, 26 гэр бүлийг цуцалсан байна.

Төрсөн хүүхдийг өмнөх оны мөн үетэй харьцуулахад 8.2%-иар буурсан байна.

Харин нас баралт өнгөрсөн оны мөн үеийнхээс 18 буюу 15.4%-аар өссөн байна.

✓ Гэр бүл цуцлалт:

		2014	2015	2016
БҮГД		22	23	26
Гэр бүл байсан хугацаагаар /жилээр/	1 хүртэл	-	-	-
	1-3	1	2	-
	4-6	8	2	-
	7-9	4	10	9
	10-14	-	2	7
	15-19	4	3	2
	20 ба дээш	5	4	8

Нийт 26 гэр бүлийн цуцлалт байгааг гэр бүл байсан хугацаагаар нь ангилбал 34,6 % нь 7-9 жил, 27,0% нь 10-14 жил, 7,6% нь 15-19 жил, 30,8%- нь 20–с дээш жил хангилсан хосууд байна.

Гэр бүл цуцлалт нь өнгөрсөн оны мөн үетэй харьцуулахад 11,5%-иар өссөн байна

✓ Бүртгүүлсэн гэр бүл:

Бүгд		2014		2015		2016	
		Эр	Эм	Эр	Эм	Эр	Эм
		78	78	69	69	76	76
Насны бүлгээр	18-19	-	1	1	3	-	1
	20-24	17	30	20	20	21	23
	25-29	31	21	22	26	29	28
	30-34	9	11	13	11	12	15
	35-39	9	7	6	5	9	5
	40-44	5	3	4	2	2	3
	45-49	3	1	2	1	2	-
	50, +	4	4	1	1	1	1

Нийт бүртгүүлсэн 76 гэр бүлийг насаар нь ангилбал, 0,6% нь 18-19 насны, 29,0% нь 20-24 насны, 37,5% нь 25-29 насны, 17,8% нь 30-34 насны, 9,2% нь 35-39 насны, 3,2% нь 40-44 насны, 2,7% нь 45-с дээш насныхан байна.

Нийт бүртгүүлсэн 76 гэр бүлийг хангилсан жилээр нь авч үзвэл, 1 хос

буюу 1,3% нь тайлант онд гэрлээд бүртгүүлсэн, 15 хос буюу 19,7% жилийн өмнө гэр бүл болсон, 20 хос буюу 26,3% нь 2-3 жилийн өмнө, 40 хос буюу 52,7% нь 4 ба түүнээс дээш жилийн өмнө гэрлэсэн хосууд байна.

Бүртгүүлсэн хосуудыг өнгөрсөн оны мөн үетэй харьцуулахад 9,2%-иар өссөн байна.

✓ Үрчлэлт:

		2014	2015	2016
БҮГД		6	9	4
насаар	3 хүртэл	4	4	2
	3-6	1	1	1
	7-9	-	1	1
	10 ба дээш	1	3	-

2016 оны эхний 5 сард 4 хүүхэд үрчлэгдсэн нь өнгөрсөн оноос 55,5%-иар буурсан байна.

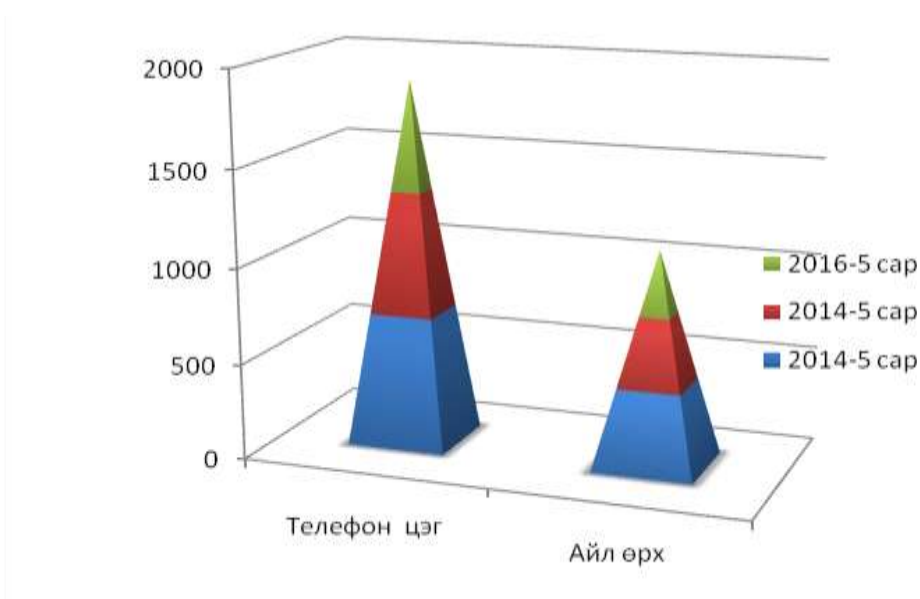
МЭДЭЭЛЭЛ, ХОЛБОО



Холбооны байгууллага 91468.4 мянган төгрөгний орлоготой ажиллаж, үүний 44819.5 мянган төгрөг буюу 48.9% нь хүн амд үзүүлсэн үйлчилгээний орлого эзэлж байна. Харин телефон цэгийн тоо өнгөрсөн оны мөн үеийнхээс 9.9%-аар буурсан байна. Нийт суурин телефон цэгийн 568 буюу 331 буюу 58,3%-ийг айл өрх, 167 буюу 29.4%-ийг төсвийн байгууллага, 70 буюу 12.3%-ийг бизнесийн байгууллагууд ашиглаж байна.

Үзүүлэлт / он	Хэмжих нэгж	2014	2015	2016
Нийт орлого	мян.төг	74923.9	89093.6	91468.4
Үүнээс: - хүн амаас	мян.төг	33893.9	43655.9	44819.5
Телефон цэг	тоо	690	631	568
Үүнээс: - айл өрх	тоо	421	359	331
Интернетийн үйлчилгээний цэг	тоо	2	2	2
Интернетийн үйлчилгээний суудлын тоо	тоо	20	20	20
Интернетээр үйлчлүүлэгчийн тоо	тоо	9481	9864	9780
Интернетийн байнгын хэрэглэгчдийн тоо	тоо	286	244	237
Таксфон	тоо	1	1	1

✓ Суурин телефон цэгийн тоо:



✓ Хот тохижилт:

Үзүүлэлт	2015 он	2016 он	Үүнээс:		
			Орон сууцны	Гэр хороолол	ААН
Нийт орлого /мян.төг/	95000.0	85205.8	37664	28117.9	19423.9
Хог тээвэрлэлт /мян.тн/	21.9	19.8	3.3	13.2	3.3

2016 оны эхний 5 сард хот тохижилтын ажил үйлчилгээний нийт орлого 85.2 сая төгрөг болж, орлогын 44.2 %-ийг орон сууц, 23.5%-ийг гэр хороолол, 32.3%-ийг аж ахуйн нэгжийн орлого эзэлж байгаа ба нийт 21.9 мян.тн хог тээвэрлэсэн байна.

✓ Орон сууц, нийтийн аж ахуйн үйлчилгээ :

Үзүүлэлт / он	Хэмжих нэгж	2016 оны эхний 5 сар
Шахсан ус	мян.м3	536.6
Борлуулсан ус	мян.м3	292.1
-Хүн ам	мян.м3	107.8
-Аж ахуйн нэгж	мян.м3	116.2
Татан зайлуулсан бохир	мян.м3	134.2
Ус борлуулалтын орлого	сая.төг	326.3
Сувагжуулалтын орлого	сая.төг	82.9
Халаалтын орлого	сая.төг	78.1

2016 оны эхний 5-р сарын байдлаар дүүргийн хэмжээнд 292.1мян. м3 ус борлуулж, 107.8 мян.м3 усыг хүн амд, 116.2 мян.м3 усыг аж ахуйн нэгж байгууллагад түгээсэн байна.



АЮУЛГҮЙ БАЙДАЛ

Дүүргийн Онцгой байдлын хэлтэс эхний 5 сард гамшиг, гал түймрийн аюулаас урьдчилан сэргийлэх үзлэгийг хийж, нийт 722 айл өрх, 278 аж ахуйн нэгж, байгууллагаас 1468 зөрчил илрүүлэн, 137 зөрчлийг арилгуулан, гал түймрийн улсын хяналтын байцаагчийн заавал биелүүлэх албан шаардлага 30, мэдэгдэл 91, ажлын байрны галын аюулгүй байдлын дүгнэлт 34-г хүргүүлсэн байна.

Эхний 5 сард объектын гал түймрийн 46 дуудлагаар ажиллаж, 329,0 сая төгрөгийн өмч хөрөнгө авран хамгаалсан байна.

Нийт гал түймрийн 46 дуудлага ирснээс төрийн өмчийн 1, аж ахуйн нэгж байгууллагын 9, хувийн өмчийн 34, хамтын болон гадаадын улсын өмчийн 2 дуудлага байна. Нийт 46 гал түймрийн цахилгааны буруугаас 10, пийшин зуух яндангийн цонолтоос 9, ил задгай гал, асгасан нурамаас 18, лаа, дэн тамхи, шүдэнзнээс 0, хүүхдийн болгоомжгүй үйл ажиллагаанаас 0, машин техник гэмтэл ашиглалт буруугаас 4, шалтгаан тогтоогдоогүй 1 гал түймэр, бусад шалтгаантай 4 гал гарсан байна.



ГЭМТ ХЭРЭГ

Үзүүлэлт /он		2014	2015	2016
Гарсан гэмт хэрэг бүгд		148	194	214
-Хүн амины	Санаатай	3	1	2
	Учрал	2	4	10
-Хүчин		2	-	2
-Дээрэм		2	-	-
-Танхай		5	4	3
-Хулгай	Иргэдийн өмчийн	16	35	53
	Малын	4	9	1
	ААН, байгууллагын	2	1	2
-Булаалт		1	1	-
-Залилан		6	7	9
-ББМБГУ		69	82	84

-Авто тээвэр	9	13	8	
-Бусад	27	37	40	
Илрээгүй хэрэг	11	16	64	
Илрүүлэлтийн хувь	72,5	68,6	71.7	
Гэмт хэрэгт холбогдогчид	137	188	209	
Үүнээс:	-ажилгүй	83	127	148
	-албан хаагч	11	12	12
	-сурагч	4	3	5
	-оюутан	4	6	1
	-малчин	2	5	1
	-тэнэмэл	-	2	-
	-бүлэглэж гүйцэтгэсэн	-	-	23
	-ял шийтгэгдсэн хүн	-	-	17
	-сургууль завсардсан	2	-	-
	-ХХЭрхлэгч болон хувийн хэвшил	31	33	42
Эрүүлжигдсэн хүн	1578	1638	1385	

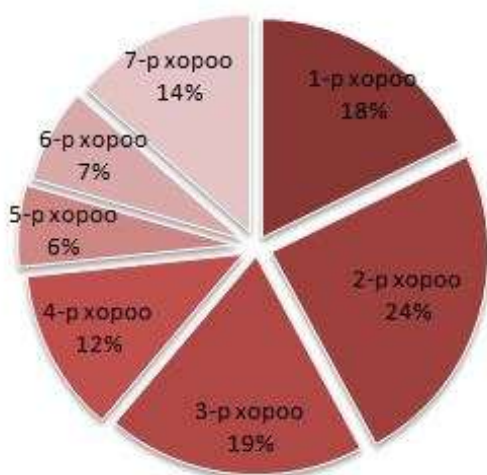
Дүүрэгт 2016 оны эхний 5 сард 214 гэмт хэрэг гарч өнгөрсөн оны мөн үетэй харьцуулахад гэмт хэрэг 20 хэрэг буюу 10.3%-аар өсч, хэргийн илрүүлэлт 71.7%-тай байна.

Дээрх 214 гэмт хэрэгт 209 сэжигтэн яллагдагч холбогдсон ба насны байдлаар авч үзвэл: 15 хүртэлх насны 0, 16-17 насны 11, 18-24 насны 37, 25-29 насны 44, 30-34 насны 38, 35-39 насны 34, 40-44 насны 23, 45-49 насны 13, 50-54 насны 4, 55-59 насны 3, 60-64 насны 1, 65-69 насны 1, 70 дээш насны 0 хүн байна.

Гэмт хэргийн улмаас иргэд, байгууллага, аж ахуйн нэгжид 433,2 сая төгрөгийн хохирол учирснаас 222,6 сая төгрөгийн хохирлыг нөхөн төлүүлж, нас барсан 16 хүн, гэмтсэн 122 хүн байна.

2016 оны эхний 5 сард 6420 зөрчил илрүүлж, 6343 хүнийг 277,4 сая төгрөгөөр торгож, 1385 хүнийг эрүүлжүүлж, 4,1 сая төгрөгийн хураамж авч, 6 хүнийг архины албадан эмчилгээнд явуулж, 229 хүний тээврийн хэрэгсэл жолоодох эрхийг хасаж, 87,5 сая төгрөгөөр торгож, 77 хүнийг шүүхээр баривчлуулан ажилласан байна.

✓ Гэмт хэргийн байдлыг хороодоор харуулбал:



2016 оны эхний 5 сард дүүрэгт гарсан гэмт хэргийн 38 нь 1-р хороонд, 52 нь 2-р хороонд, 41 нь 3-р хороонд, 26 нь 4-р хороонд, 13 нь 5-р хороонд, 15 нь 6-р хороонд, 29 нь 7-р хороонд тус тус гарсан байна.

✓ Өргөдөл, хүсэлтийн шийдвэрлэлт:

Иргэдээс төрийн байгууллага, албан тушаалтанд хандаж гаргасан өргөдөл, гомдлыг бүртгэх, шилжүүлэх, шийдвэрлэх, хариу өгөх, хяналт тавих, тайлагнах ажлыг “Өргөдөл, гомдлын нэгдсэн программ”-аар явуулж байгаагийн зэрэгцээ “Налайх сонсож байна” 7023-2727, 1800-1200 тусгай дугаарын утсаар гомдол, хүсэлт, саналыг хүлээн авч байна.

2016 оны эхний 5 сард дүүргийн Засаг Даргын Тамгын газарт нийт 42 санал, хүсэлт, өргөдөл хүлээн авсан байна. Санал, хүсэлт, өргөдлийн 39-д хариу өгч, 3-д хариу өгөх хугацаа болоогүй судлагдаж байгаа ба шийдвэрлэлт 92,8 хувьтай байна. Ирсэн өргөдөл гомдол саналын 66,6% нь бичгээр, 19,2% нь утсаар, 14,2% нь дээд байгууллагаас ирсэн байна.

Хотын Захирагчийн Ажлын Албанд нийт 118 санал, хүсэлт, өргөдөл хүлээн авснаас 36 санал гомдлыг утсаар, 82 санал хүсэлт өргөдлийг бичгээр хүлээж авсан байна. Санал хүсэлт өргөдлийн 98,3 хувь буюу 116 санал хүсэлт өргөдлийг шийдвэрлэсэн. Шийдвэрлэх шатанд хугацаандаа явагдаж байгаа 2 буюу 2,2% байна.

2016 оны эхний 5 –р сард дүүргийн Засаг даргын 18 удаагийн захирамжаар нийт 497 иргэн, 28 аж ахуйн нэгж байгууллагын газартай холбоотой асуудлыг шийдвэрлэсэн байна.

Зориулалт	Газрын хэмжээ зориулалт өөрчлөх	Газар эзэмших эрхийг сэргээх	Газар эзэмших эрх олгох	Газар эзэмших эрхийг шилжүүлэх	Газар эзэмших эрхийг баталгаажуулах	Газрын байршил өөрчлөх	Газар эзэмших хугацаа сунгах
Иргэн, ААНБ-ын тоо	2	1	5	95	407	1	4

www.nso.mn
www.ubstat.mn
www.nad.ub.gov.mn
 Утас: 70233672