НИЙСЛЭЛИЙН СТАТИСТИКИЙН
ГАЗРЫН НАЛАЙХ ДҮҮРГИЙН
СТАТИСТИКИЙН ХЭЛТЭС

2026 X

НАЛАЙХ ДҮҮРГИЙН НИЙГЭМ, ЭДИЙН ЗАСГИЙН БАЙДАЛ



www.1212.mn

АГУУЛГА

	Хуудасны дугаар
ДҮҮРГИЙН ЭДИЙН ЗАСАГ, НИЙГМИЙН ҮЗҮҮЛЭЛТ, 2021-2025 ОН	3
ИРГЭНИЙ БҮРТГЭЛ	4-5
НИЙГМИЙН ДААТГАЛ	6
ЭРҮҮЛ МЭНД	7-8
СОЁЛ УРЛАГ	9
АМЬДАРЧ БУЙ ОРЧИН	9
ГЭМТ ХЭРЭГ	9-10
ТӨСӨВ	11
ТҮҮХИЙ ЭДИЙН ҮНЭ	11
АЖ ҮЙЛДВЭР	12-13
ХАРИЛЦАА ХОЛБОО	13
АЮУЛГҮЙ БАЙДАЛ	13- 14
ӨРГӨДӨЛ, ГОМДОЛ ШИЙДВЭРЛЭЛТ	15



ДҮҮРГИЙН НИЙГЭМ, ЭДИЙН ЗАСГИЙН ҮНДСЭН ҮЗҮҮЛЭЛТ

ХҮСНЭГТ 1. ДҮҮРГИЙН НИЙГЭМ, ЭДИЙН ЗАСГИЙН ҮНДСЭН ҮЗҮҮЛЭЛТ, жил бүрийн эхний 10 сард

Үзүүлэлт	2022	2023	2024	2025	2026*
Суурин хүн ам, жилийн эцэст тоо	39 579	40 238	40 674	40 824	-
Шинээр төрсөн хүүхэд тоо	625	675	576	548	563
Халдварт өвчнөөр өвчилсөн хүн тоо	4 643	348	257	289	348
Бүртгэсэн гэмт хэрэг тоо	285	427	279	278	574
Орон нутгийн төсвийн орлого сая төгрөг	12 605.7	15 087.6	20 224.9	27 863.5	25 618.7
Орон нутгийн төсвийн зарлага сая төгрөг	13 094.7	15 017.7	20 065.4	27 844.1	27 358.2

Эх үүсвэр: Налайх дүүргийн Санхүү, төрийн сангийн хэлтэс

ИРГЭНИЙ БҮРТГЭЛ

2026 оны эхний 10 сард төрсөн 541 хүүхдийг иргэний бүртгэлд бүртгэн авч, нас барсан 257 хүнийг бүртгэлээс хасаж, 99 хосын гэрлэлт, 47 хосын гэр бүл цуцлалтыг тус тус бүртгэсэн байна.

Шинээр мэндэлсэн хүүхдийн тоог өмнөх оны мөн үетэй харьцуулахад 27 (4.8%)-иар, нас баралт 21 (8.9%)-иар тус тус буурсан байна. Нийт мэндэлсэн хүүхдийн 48.2 хувь нь хүү, 51.8 хувь нь охин байна. Нийт нас баралтын 68.9 хувь нь эрэгтэй, 31.1 хувь нь эмэгтэй хүн эзлэж байна.

ХҮСНЭГТ 2. ТӨРӨЛТ, НАС БАРАЛТЫН БҮРТГЭЛ, жил бүрийн эхний 10 сард

Үзүүлэлт		2022	2023	2024	2025	2026*
Төрсөн хүүхэд, бүгд		625	675	576	568	541
Үүнээс:	Эрэгтэй	304	304	299	303	261
	Эмэгтэй	321	300	277	265	280
Нас баралт, бүгд		217	227	234	236	257
Үүнээс:	Эрэгтэй	140	135	147	141	177
	Эмэгтэй	77	92	87	95	80

ЗУРАГ 1. ХҮН АМЫН ЕРДИЙН ЦЭВЭР ӨСӨЛТ

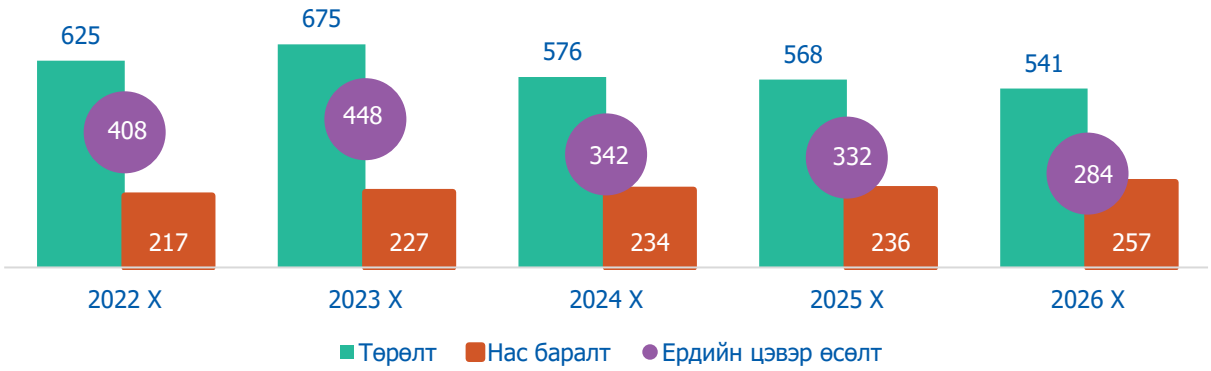

ХҮСНЭГТ 3. ГЭРЛЭЛТЭЭ БҮРТГҮҮЛСЭН ХОС, насны бүлгээр, жил бүрийн эхний 10 сард

Үзүүлэлт	2024		2025		2026*	
	эрэгтэй	эмэгтэй	эрэгтэй	эмэгтэй	эрэгтэй	эмэгтэй
Нийт	142	142	109	109	99	99
18-19	2	5	3	5	-	1
20-24	21	34	24	28	14	18
25-29	50	41	27	32	30	34
30-34	30	25	18	15	16	18
35-39	8	10	19	13	17	12
40-44	9	7	8	10	9	7
45-49	10	8	4	3	5	2
50 +	12	12	6	3	8	7

ЗУРАГ 2. ГЭРЛЭЛТЭЭ БҮРТГҮҮЛСЭН ХОС, насны бүлгээр

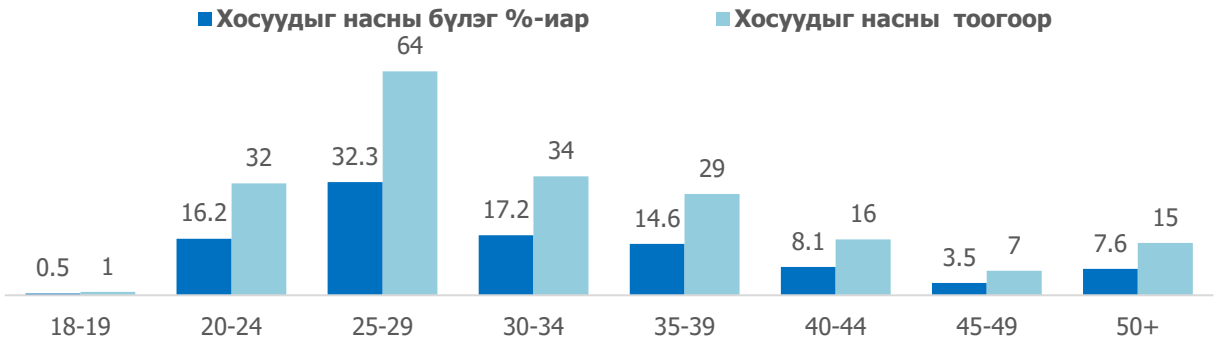

2026 оны эхний 10 сард гэрлэлтээ баталгаажуулсан 99 хос байгааг өмнөх оны мөн үетэй 10 (9.2%)-иар буурсан байна.

ХҮСНЭГТ 4. ГЭР БҮЛ ЦУЦЛАЛТ, жил бүрийн эхний 10 сар

Үзүүлэлт		2022	2023	2024	2025	2026*
Гэр бүл цуцлалт, бүгд		54	58	48	49	47
Гэр бүл байсан хугацаагаар (жилээр)	1 хүртэл	2	4	5	2	1
	1-3	20	6	4	1	6
	4-6	8	8	9	9	6
	7-9	4	9	10	10	5
	10-14	6	13	10	9	10
	15-19	4	9	5	13	14
	20 ба түүнээс дээш	10	9	5	5	5

ЗУРАГ 3. ГЭР БҮЛ ЦУЦЛАЛТ

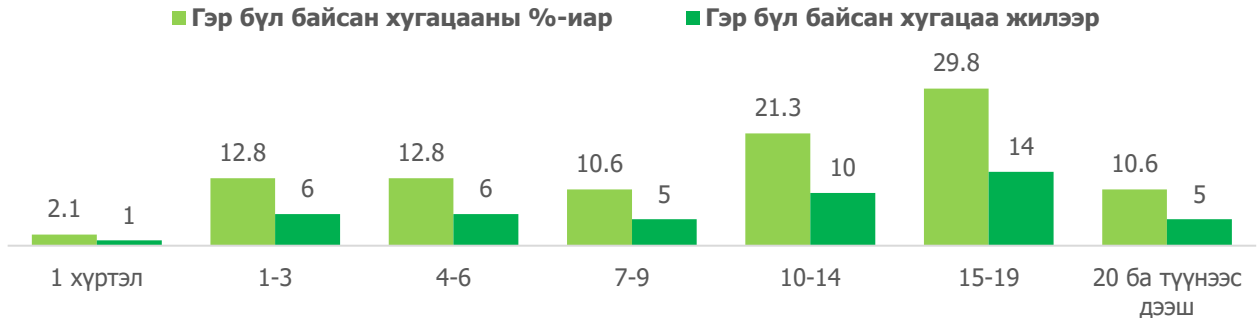

2026 оны эхний 10 сард нийт 47 хос гэр бүлээ цуцлуулсан байна.
Дүүргийн хэмжээнд гэр бүл цуцлалтыг өмнөх оны мөн үетэй харьцуулахад 2 (4.1%)-иар буурсан байна.
Дүүрэгт 2026 оны эхний 10 сард 3 хүүхэд үрчлэгдсэн байна.

ХҮСНЭГТ 5. ҮРЧЛЭЛТИЙН ҮЗҮҮЛЭЛТ, насны бүлгээр, жил бүрийн эхний 10 сард

Үзүүлэлт	2022	2023	2024	2025	2026*
Үрчлэгдсэн хүүхэд, бүгд	17	23	11	14	3
0-3 хүртэл	5	12	4	7	1
3-6	2	-	3	6	-
7-9	6	6	1	-	1
10 ба түүнээс дээш	4	5	3	1	1

Эх үүсвэр: Налайх дүүргийн Улсын бүртгэлийн хэлтэс

НИЙГМИЙН ДААТГАЛ

2026 оны эхний 10 сард нийгмийн даатгалын шимтгэлийн орлого 23858.9 сая төгрөгт хүрч, нийгмийн даатгалын санд төвлөрчээ.
Нийгмийн даатгалын сангаас 2026 оны эхний 10 сард 65243 даатгуулагч иргэнд 66346.0 сая төгрөгийн тэтгэвэр, тэтгэмж олгосон байна.

ХҮСНЭГТ 6. НИЙГМИЙНДААТГАЛЫН САНГИЙН ЗАРЦУУЛАЛТ, жил бүрийн эхний 10 сард

Үзүүлэлт	2025		2026*	
	Даатгуулагчдын тоо	Олгосон дүн (сая.төг)	Даатгуулагчдын тоо	Олгосон дүн (сая.төг)
Нийт орлого	-	20 910.6	-	23 858.9
Тэтгэврийн даатгалын сан	-	17 511.7	-	19 969.2
Тэтгэмжийн даатгалын сан	-	1 864.5	-	2 128.9
ҮОМШӨ-ний даатгалын сан	-	924.1	-	1 041.4
Ажилгүйдлийн даатгалын сан	-	610.3	-	719.4
Нийт зардал	62 128	57 849.5	65 243	66 346.0
Тэтгэврийн даатгалын сан	57 702	49 652.6	53 047	57 132.4
Өндөр насны тэтгэвэр	42 107	35 940.9	39 337	41 090.4
Тахир дутуугийн тэтгэвэр	7 670	4 751.2	6 382	5 059.5
Тэжээгчээ алдсаны тэтгэвэр	3 093	1 877.2	2 648	2 113.1
Цэргийн тэтгэвэр	4 832	7 083.3	4 680	7 817.0
Суурь тэтгэвэр	-	-	4 766	1 052.4
ҮОМШӨ-ний даатгалын сан	3 086	3 495.5	3 311	3 551.4
Тахир дутуугийн тэтгэвэр	2 875	3 344.0	2 986	3 395.1
Тэжээгчээ алдсаны тэтгэвэр	140	124.1	140	128.8
Сувилалын зардал	67	4.6	149	2.2
ҮОМШӨ ХЧТА[1]	4	22.8	33	16.3
Оршуулга	-	-	3	9.0
Тэтгэмжийн даатгалын сан	743	2 500.1	5 311	2 768.3
Хөдөлмөрийн чадвар түр алдсаны	297	187.2	2 079	153.8
Жирэмсний амралт	289	1 998.9	2 343	2 099.5
Оршуулга	157	314.0	889	515.0
Ажилгүйдлийн даатгалын сан	597	2 201.3	3 574	2 893.9
Ажилгүйдлийн тэтгэмж	597	2 201.3	3 574	2 893.9

ЗУРАГ 4. ДААТГАЛЫН САНГИЙН ЗАРЛАГА

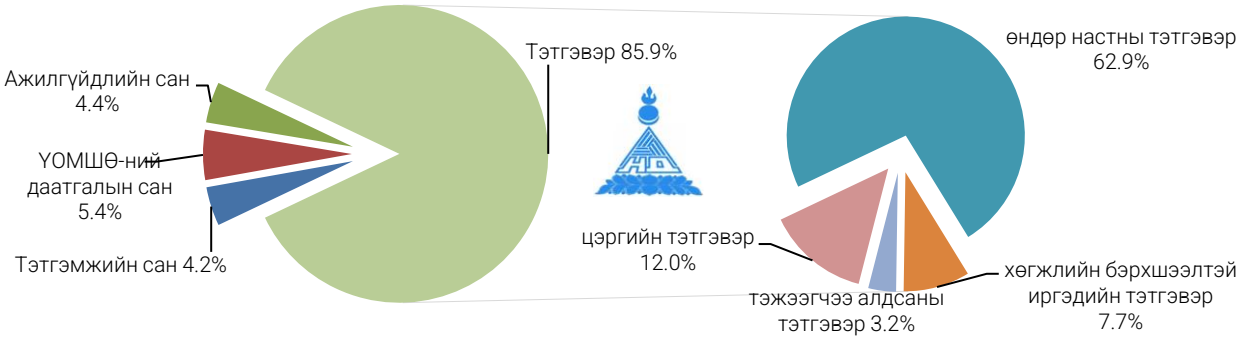

Тэтгэврийн даатгалын сангаас тэтгэвэр авагч иргэдийн тоо эхний 10 сард 53047 иргэнд олгосон тэтгэврийн хэмжээ 57132.4 сая төгрөгт хүрчээ.

Эх үүсвэр: Налайх дүүргийн Нийгмийн даатгалын газар

[1] Үйлдвэрлэлийн осол мэргэжлээс шалтгаалах өвчин, хөдөлмөрийн чадвараа түр алдсан

ЭРҮҮЛ МЭНД

2026 оны эхний 10 сард амаржсан эхийн тоо өмнөх оны мөн үетэй харьцуулахад 18 хүнээр (3.3%), нас баралт 14 хүнээр (7.1%)-иар тус тус өссөн байна.

ХҮСНЭГТ 7. ТӨРӨЛТ, жил бүрийн эхний 10 сард

Үзүүлэлт	2023	2024	2025	2026*
Амаржсан эхийн тоо, бүгд	678	570	548	566
Амьд төрсөн хүүхэд	686	574	551	565
Амьгүй төрсөн	2	7	1	3
Эхийн эндэгдэл	-	-	-	-
Нас баралт	220	212	196	210
Үүнээс: нэг хүртэл насандаа эндсэн хүүхэд	11	3	8	10
Эмнэлгийн нөхцөлд гарсан нас баралт	21	34	55	71
Гэрийн нөхцөлд гарсан нас баралт	162	137	92	67
Улаанбаатар хотод бүртгэгдсэн нас баралт[2]	37	41	49	72

ЗУРАГ 5. НАС БАРАЛТ

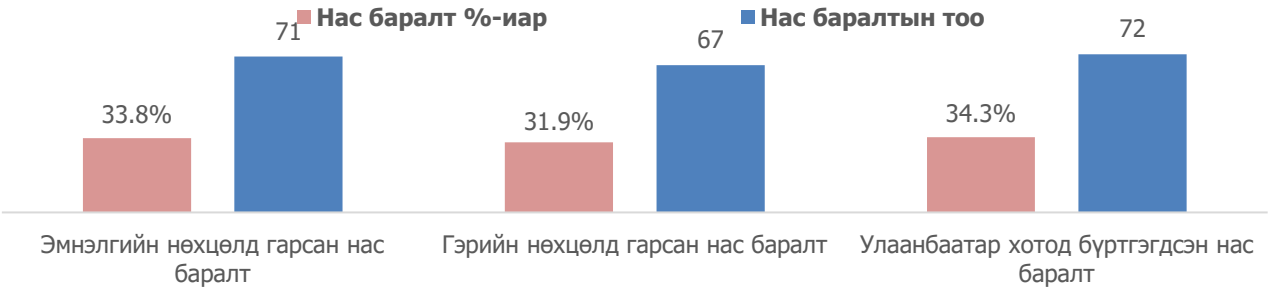

ХҮСНЭГТ 8. ДҮҮРГИЙН ХЭМЖЭЭНД ГАРСАН ХАЛДВАРТ ӨВЧИН, жил бүрийн эхний 10 сард

Үзүүлэлт	2023	2024	2025	2026*
Нийт халдварт өвчин	348	257	289	348
Хурц халдварт өвчин:	156	105	151	231
Хепатит В, С вирус	3	3	1	2
Менингит	-	-	1	-
Салхин цэцэг	49	65	24	30
Паротит	2	4	-	2
Дизентери	9	8	7	19
Ёлом	-	1	3	2
Бруцеллез	1	-	1	-
Хоолны хордлого	-	2	13	
Гар, хөл,амны өвчин	21	15	5	93
Эритема B08.3	-	-	8	1
Хумхаа	1	-	-	
Улаан эсэргэнэ	9	3	1	9
Сальмонеллёз	-	4	1	12
Улаан бурхан	-	-	74	30
B34.1	-	-	6	12
Хачигт риккетиоз	-	-	-	4
Бусад халдварт өвчин	15	2	6	15
Ковид	61	-	-	-

[2] Дүүргийн харьяат иргэдээс Улаанбаатар хотын эмнэлгүүдэд хэвтэн эмчлүүлж байгаад гарсан нас баралт

Арьс өнгөний өвчин	161	132	118	95
Тэмбүү	85	68	59	36
Заг хүйтэн	36	38	44	41
Бэлгийн замын мөөгөнцөр	20	15	-	-
Трихомониаз	20	11	15	18
Сүрьеэ	31	20	20	22

Дүүргийн хэмжээнд нийт халдварт өвчинг өмнөх оны мөн үетэй харьцуулахад 59 (20.4%), хурц халдварт өвчин 80 (53.0%) тус тус өсөж, арьс өнгөний өвчлөл 23 (19.5%) буурч, сүрьеэ 2 (10.0%) өссөн байна.

ХҮСНЭГТ 9. ЭМНЭЛГИЙН ҮЗЛЭГИЙН ҮЗҮҮЛЭЛТ, жил бүрийн эхний 10 сард

Үзүүлэлт	2022	2023	2024	2025	2026*
Урьдчилан сэргийлэх тарилга	6 512	5 238	5 966	6 526	6 216
Амбулаторын үзлэг	165 626	200 397	199 248	204 173	201 044
Ор хоног	40 166	47 073	47 817	39 292	37 894
Эмчийн тоо	84	93	94	96	82
Сувилагчийн тоо	100	108	111	118	101
Орны тоо	325	227	227	245	245

Эх үүсвэр: Налайх дүүргийн эрүүл мэндийн төв



СОЁЛ УРЛАГ

Дүүргийн соёл, урлагийн байгууллага 2026 оны эхний 10 сард нийтдээ 7 төрлийн 85 ажил, үйлчилгээг явуулж, 19887 хүнд үйлчилсэний 8985 том хүн, 10902 нь хүүхэд байна. Үйлчилгээний нийт орлого 28.9 сая төгрөг байна.

ХҮСНЭГТ 10. СОЁЛ, УРЛАГИЙН ҮНДСЭН ҮЗҮҮЛЭЛТ, эхний 10 сард

Ажил үйлчил-гээ	Нийт	Үүнээс						Номын сан (уншиг-чид)	ОНСТ үзэгчид
		Урлагийн тоглолт	Олон нийтийн ажил	Хурал цуглаан	Кино үзвэр	Уралдаан тэмцээн	Дугуйлан сургалт		
Бүгд	85	16	25	13	15	5	9	1	1
				Үйлчлүүлэгчийн тоо					
Нийт	19 887	2 643	7 271	2 438	5 202	509	462	596	766
Том хүн	8 985	2 245	4 442	1 259	329	247	3	227	233
Хүүхэд	10 902	398	2 829	1 179	4 873	262	459	369	533

Эх үүсвэр : Налайх дүүргийн Соёлын ордон



АМЬДАРЧ БУЙ ОРЧИН

2026 оны эхний 10 сард хот тохижилтын ажил үйлчилгээний нийт орлого 671.3 сая төгрөг болж, орлогын 43.8 хувийг орон сууц, 42.2 хувийг гэр хороолол, 14.0 хувийг аж ахуйн нэгжээс хуримтлуулсан орлого эзэлж, нийтдээ 121.8 мянган тонн хогийг зөөж, тээвэрлэсэн байна.

ХҮСНЭГТ 11. ХОТ ТОХИЖИЛТЫН ҮЗҮҮЛЭЛТ, жил бүрийн эхний 10 сард

Үзүүлэлт	2023	2024	2025	2026*	Үүнээс:		
					Орон сууцны	Гэр хороолол	ААНБ
Нийт орлого сая / төг	340.9	626.0	649.6	671.3	294.0	283.0	94.3
Хог тээвэрлэлт мян / тн	53.6	103.5	87.0	121.8	40.6	48.2	33.0

Эх үүсвэр: Налайх дүүргийн Тохижилт үйлчилгээ ОНӨААТҮГазар

2026 оны эхний 10 сард дүүргийн хэмжээнд 468.6 мянган м^3 ус борлуулснаас, 261.2 мянган м^3 (55.7%) усыг хүн амд, 207.4 мян.м^3 (44.3%) усыг аж ахуйн нэгж байгууллагад түгээсэн байна.

ХҮСНЭГТ 12. ОРОН СУУЦ, НИЙТИЙН АЖ АХУЙН ҮЙЛЧИЛГЭЭ, жил бүрийн эхний 10 сард

Үзүүлэлт	2023	2024	2025	2026
Шахсан ус мянган м^3	559.6	552.8	800.2	995.5
Борлуулсан ус мянган м^3	380.4	386.4	474.4	468.6
Үүнээс: Хүн амд мянган м^3	249.0	249.7	267.0	261.2
Аж ахуйн нэгж байгууллагад мянган м^3	131.4	136.7	207.4	207.4
Татан зайлуулсан бохир мянган м^3	354.2	312.5	394.6	389.0
Ус борлуулалтын орлого сая төгрөг	683.6	724.3	883.2	122.9
Сувагжуулалтын орлого сая төгрөг	240.7	421.6	612.5	645.4
Халаалтын орлого сая төгрөг	276.5	203.5	223.6	221.6

Эх үүсвэр: Налайх дүүргийн Чандмань Налайх ОНӨААТҮгазар



ГЭМТ ХЭРЭГ

Дүүрэгт 2026 оны эхний 10 сард 547 гэмт хэрэг бүртгэгдснийг өмнөх оны мөн үетэй харьцуулахад 325 (1.5 дахин) өссөн байна.

ХҮСНЭГТ 13. БҮРТГЭГДСЭН НИЙТ ГЭМТ ХЭРЭГ, жил бүрийн эхний 10 сард

Үзүүлэлт		2022	2023	2024	2025	2026*
Бүртгэгдсэн гэмт хэрэг, бүгд		285	427	279	278	574
Хүний амьд явах эрхийн эсрэг гэмт хэрэг		10	37	10	1	25
Үүнээс	Санаатай	4	1	4		-
	Учрал	-	4	-	1	-
	Амиа хорлох нөхцөлд хүргэх	5	40	4	-	4
Хүний бэлгийн эрх чөлөө, халдашгүй байдлын эсрэг гэмт хэрэг		4	10	7	15	30
Бусдын бие махбодид гэмтэл учруулсан		126	123	119	93	166
Гэр бүлийн хүчирхийлэл үйлдэх		-	1	-		-
Хүний халдашгүй, чөлөөтэй байх эрхийн эсрэг гэмт хэрэг		-	-	-	-	2
Өмчлөх эрхийн гэмт хэрэг		102	191	105	92	237
Үүнээс	Хулгай	51	80	43	31	93
	Залилах	44	107	60	54	122
	Хөрөнгө завших	-	-	-	1	8
	Авто тээвэр хэрэгсэл зөвшөөрөлгүй авч явах	1	1	-	-	2
	Дээрэм	5	2	1	5	10
	Малын хулгай	1	1	1	1	2
Авто тээвэр		10	13	15	49	62
Бусад		33	52	23	28	52
Гэмт хэрэгт холбогдогчид, бүгд		188	303	266	180	263
Ажилгүй		124	178	103	110	93
Албан хаагч		8	10	7	9	6
Оюутан, сурагч		16	23	19	4	16
Малчин		4	3	8	-	2

Төрийн бус байгууллагын ажилтан	3	6	6	-	2
ХХЭ болон хувийн хэвшилд ажиллагч	33	79	120	54	137
Хоригдол	-	-	-	-	1
Тэнэмэл	-	3	-	2	6
Хугацаат цэрэг	-	-	-	1	-
Сургуульд завсардсан хүүхэд	-	1	3	-	-
Эрүүлжүүлэгдсэн хүн	1 436	801	381	400	141
Үүнээс: Эмэгтэй	156	78	34	52	6

ЗУРАГ 6. ГЭМТ ХЭРЭГТ ХОЛБОГДОГЧИД, насны байдлаар

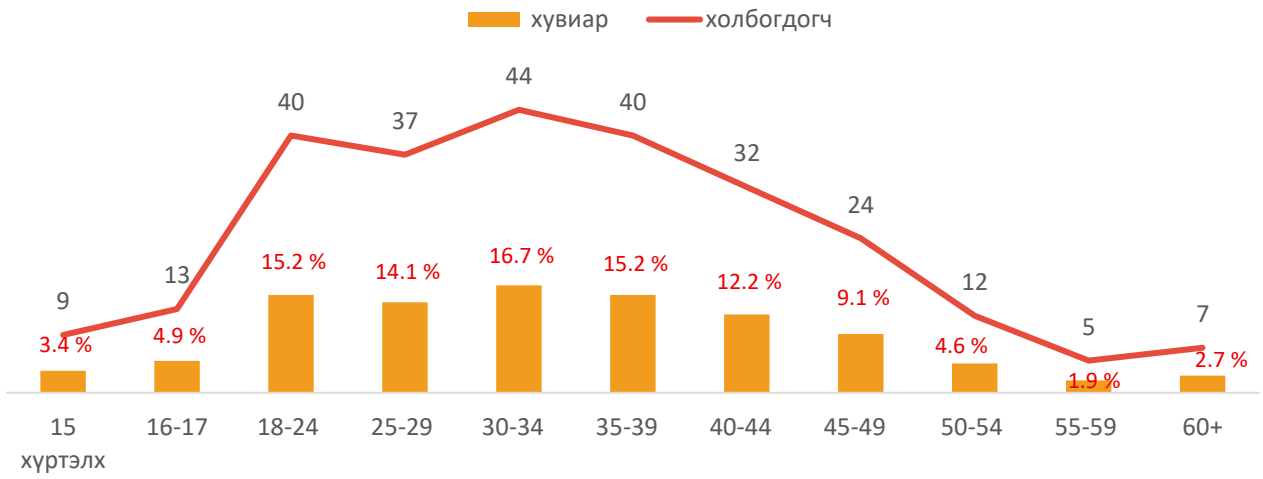

ЗУРАГ 7. БҮРТГЭГДСЭН ГЭМТ ХЭРЭГ, хороодоор

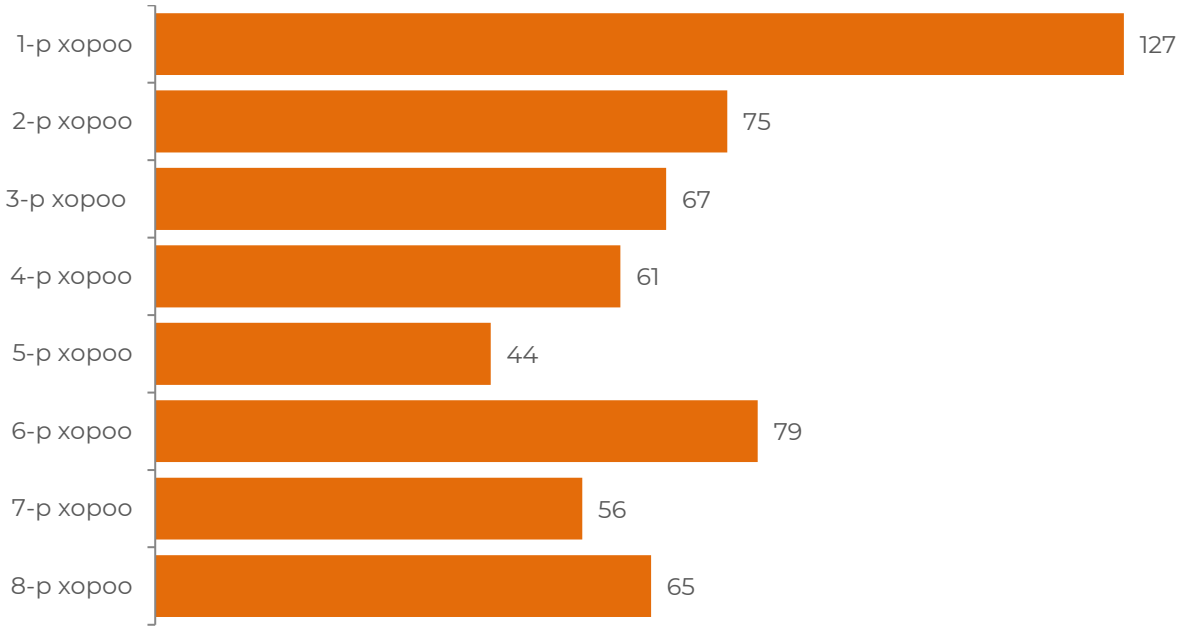

Эх үүсвэр: Налайх дүүргийн Цагдаагийн хэлтэс

ТӨСӨВ

2026 оны эхний 10 сард дүүргийн төсөвт 22928.4 сая төгрөгийн татварын орлого төвлөрсөн байна.

ЗУРАГ 8. ОРОН НУТГИЙН ТАТВАРЫН ОРЛОГО, төрлөөр

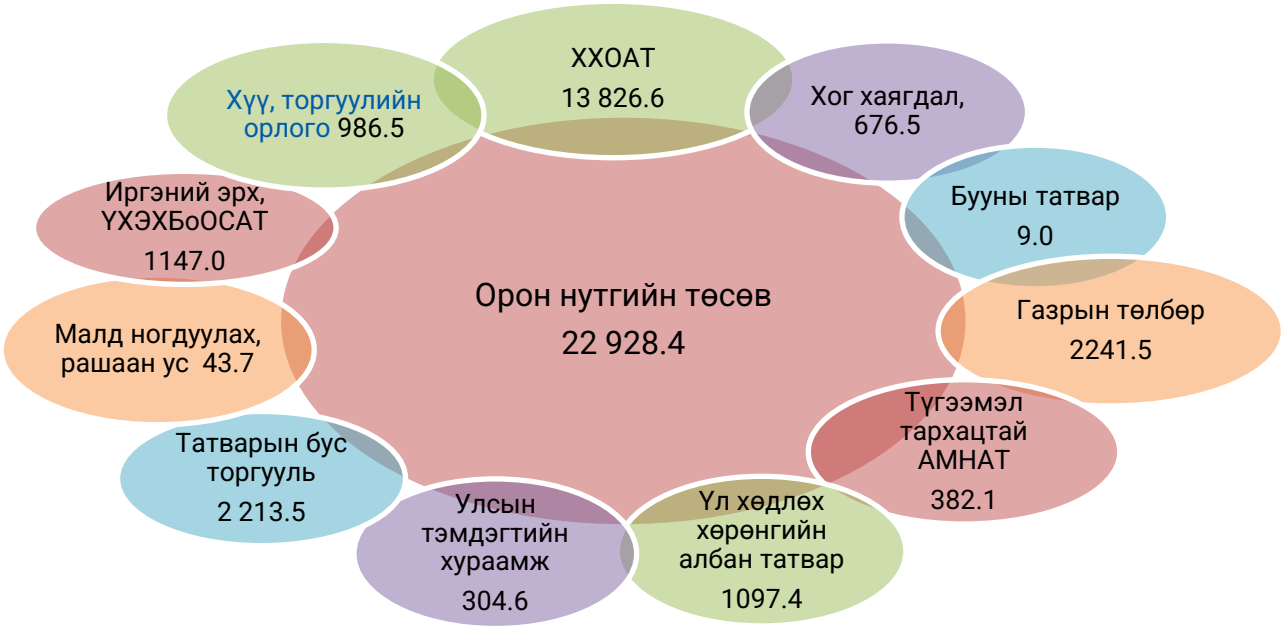

Эх үүсвэр: Налайх дүүргийн Татварын хэлтэс

ТҮҮХИЙ ЭДИЙН ҮНЭ

Түүхий эдийн үнэ өмнөх оны мөн үеэс Тэмээний шир 10000 төгрөг (33.3%) буурсан. Адууны сүүл 3000 төгрөг (30.0%), ямааны ноолууртай арвс 5000 төгрөг (25.0%) тус тус өссөн байна.

ХҮСНЭГТ 14. ЗАРИМ ТҮҮХИЙ ЭДИЙН ҮНЭ, жил бүрийн эхний 10 сард

Түүхий эдийн нэр	2022	2023	2024	2025	2026*
	төгрөг				
Тэмээний шир ширхэг	5 000	10 000	60 000	30 000	20 000
Адууны шир ширхэг	10 000	12 000	10 000	-	20 000
Адууны дэл кг	7 000	5 000	4 000	1 500	1 500
Адууны сүүл кг	13 000	10 000	10 000	10 000	13 000
Үхрийн шир (дундаж үнэ) 1.8-2.3 метр хэмжээтэй ширхэг	9 000	15 000	9 000	10 000	10 000
Хонины ноостой арьс ширхэг	5 000	-	-	-	1 000
Ямааны ноолууртай арьс ширхэг	18 000	30 000	20 000	20 000	25 000
Ноолуур кг	100 000	110 000	110 000	-	-

ХҮСНЭГТ 15. ШАТАХУУН ҮНЭ, литр, төгрөг, жил бүрийн 10 сард

ШТС	2025.IX. 27					2026.IX. 28				
	Аи 95	Аи 80	Аи 92	Дизель түлш	Газ	Аи 95	Аи 80	Аи 92	Дизель түлш	Газ
Жаст Ойл	-	-	2 590	2 940	-	-	-	-	-	-
Петровис	3 610	2 370	2 590	3 040	-	5 330	-	3 590	5 680	-
Магнай трейд	3 610	-	2 590	2 940	-	-	-	-	-	-
Сод монгол	3 610	2 315	2 590	3 140	-	5 180	-	3 590	5 670	-
Шунхлай	3 610	2 350	2 590	2 940	-	5 330	-	3 590	5 660	-
Юнигаз	-	-	-	-	1 950	-	-	-	-	2 450
Дундаж үнэ	3 610	2 345	2 590	3 000	1 950	5 280	-	3 590	5 670	2 450

ЗУРАГ 9. ШАТАХУУНЫ ДУНДАЖ ҮНЭ, литр төгрөг, 10 сард

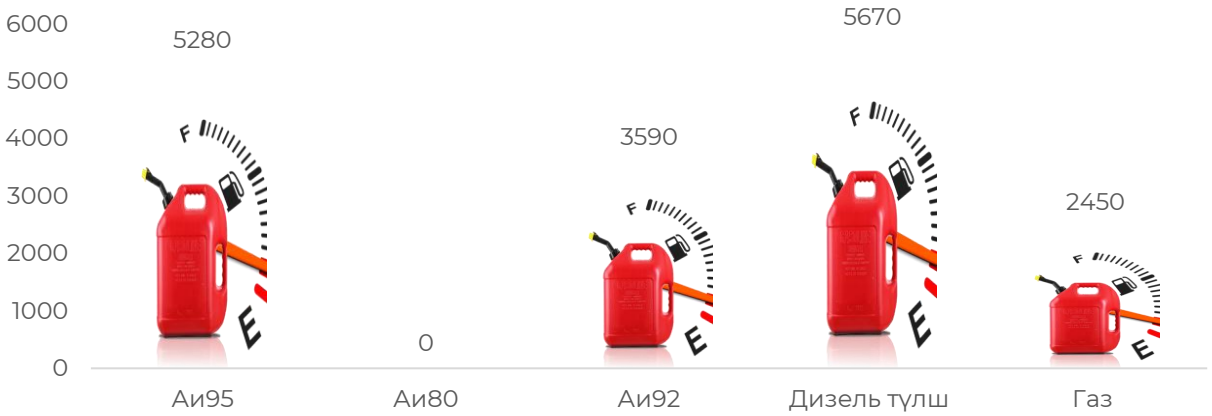

Эх үүсвэр: Нийслэлийн статистикийн газрын 7 хоногийн үнийн судалгааны дүн

АЖ ҮЙЛДВЭР

2026 оны эхний 10 сард үйлдвэрлэгдсэн аж үйлдвэрийн бүтээгдэхүүн үйлдвэрлэлтийг өмнөх оны мөн үетэй харьцуулахад дулаан хангамж өмнөх онтой ижил, цахилгаан эрчим хүч 4.3 хувиар өссөн байна.

ХҮСНЭГТ 16. АЖ ҮЙЛДВЭРИЙН БҮТЭЭГДЭХҮҮНИЙ ҮЙЛДВЭРЛЭЛТ салбараар, жил бүрийн эхний 10 сард

Үзүүлэлт	Нийт үйлдвэрлэлт					
	Биет хэмжээгээр			Үнийн дүнгээр, сая/төг		
	2024	2025	2026*	2024	2025	2026*
Эрчим хүчний үйлдвэр						
Цахилгаан сая.квт.цаг	193.3	226.6	236.4	41 618.5	60 440.7	65 202.2
Дулаан мянган гкал	72.4	70.7	70.7	4 208.9	6 938.4	5 738.6
Олборлох үйлдвэр						
Шохой тонн	13.2	-		199.1	-	
Элс мянган $м^3$	33.7	18.6	18.9	521.4	334.4	379.3
Хайрга мянган $м^3$	9.6	42.6	11.2	181.5	909.8	312.9
Дайрга мянган $м^3$	0.7	-	36.6	10.0	-	296.1
Боловсруулах үйлдвэр						

Тоосго мян.ширхэг	3 889.2	4 424.2	5 529.9	908.7	1 845.6	1 900.5
Цемент мянган.тонн	20.2	27.3	26.9	4 607.7	7 177.7	7 774.5
Бетон зуурмаг м3	26.5	29.1	22.1	6 561.9	6 892.0	6 422.8
Эрдэс нунтаг мянган.тонн	-	-	20.7	-	-	1 897.2
Барилгын төмөр арматур мянган.тонн	-	-	5.9	-	-	10 658.7
Аюултай хог хаягдал булах мянган тонн	0.7	0.9	1.2	968.5	1 224.7	1 599.0
Аюулгүй хог хаягдал зайлуулах мянган тонн	103.5	88.5	121.9	1 701.0	2 284.9	1 539.4
Оёдол /сурагчийн дүрэмт хувцас/ мянган ширхэг	14.7	17.1	7.9	926.7	893.9	479.5
Берзинтэн цүнх мянган ширхэг	-	3.9	1.5	-	204.2	66.2
Резинэн эдлэл сая.төг	3 941.2	6 722.3	13 802.4	3 941.2	6 722.3	13 802.4
Хүндрүүлэгч ширхэг	12 034.5	6 435.6	12 810.8	12 034.5	6 435.6	12 810.8
Хүнсний бүтээгдэхүүний үйлдвэрлэл						
Талх тонн	5.9	21.1	15.7	25.5	86.9	62.8
Нарийн боов, жигнэмэг тонн	7.8	21.1	22.6	29.6	83.2	90.4
Цэвэр ус мян. литр	9 970.2	7 369.3	5 995.9	3 779.4	3 149.9	3 580.5

*Урьдчилсан гүйцэтгэл

Эх үүсвэр: Дүүргийн аж үйлдвэрийн мэдээ



МЭДЭЭЛЭЛ, ХАРИЛЦАА ХОЛБОО

Телефон цэгийн тоо өмнөх оны мөн үеэс 61 (8.1%) өссөн байна. Нийт суурин телефон цэгийн 453 (55.9%) нь айл өрх, 254 (31.4%) нь төсвийн байгууллагад, 103 (12.7%) нь бизнесийн байгууллагуудад ашиглагдаж байна.

ХҮСНЭГТ 17. ХАРИЛЦАА ХОЛБООНЫ САЛБАРЫН ҮНДСЭН ҮЗҮҮЛЭЛТ, жил бүрийн эхний 10 сард

Үзүүлэлт	2022	2023	2024	2025	2026*
Нийт орлого сая төгрөг	393.6	500.0	466.5	519.5	522.0
Үүнээс: хүн амд үзүүлсэн үйлчилгээний сая төгрөг	192.8	245.0	228.6	254.6	255.8
Телефон цэг тоо	941	879	839	749	810
Үүнээс: айл өрх тоо	544	478	470	380	453
Интернет үйлчилгээний цэг тоо	2	2	2	2	2
Интернет үйлчилгээний суудал тоо	17	2	2	2	2
Интернет үйлчилгээний цэгээр үйлчлүүлэгчид тоо	600	700	690	380	420
Интернетийн байнгын хэрэглэгчид тоо	400	650	450	518	472

Эх үүсвэр: Налайх дүүргийн шуудан, холбоо



АЮУЛГҮЙ БАЙДАЛ

2026 оны эхний 10 сард гамшиг, гал түймрийн аюулаас урьдчилан сэргийлэх үзлэг шалгалтыг 156 объектод хийснээс, 680 зөрчил илрүүлэн, 615 зөрчлийг арилгуулан, гал түймрийн улсын хяналтын байцаагчийн заавал биелүүлэх албан шаардлага 72, ажлын байрны галын аюулгүй байдлын дүгнэлт 65, танилцуулга 1, гал түймэр унтраасан нотломж 65, гал түймэр гаргасан тухай акт 20, мэдэгдэл 93 хүргүүлсэн

байна. Мөн обьектын гал түймрийн 83 дуудлагаар ажиллаж 4738.0 сая төгрөгийн өмч хөрөнгийг авран хамгаалсан байна.

ХҮСНЭГТ 18. ГАЛ ТҮЙМРИЙН ДУУДЛАГА, жил бүрийн эхний 10 сард

Үзүүлэлт	Хэм-жих нэгж	2022	2023	2024	2025	2026*
Бүгд	тоо	54	57	73	99	83
Өмчийн хэлбэрээр						
Төрийн өмч	тоо	12	1	-	-	-
Хувийн өмч	тоо	29	50	45	81	77
Аж ахуйн нэгж	тоо	13	6	27	18	6
Гал түймэрт өртөж шатсан						
Өвөл зуны сууц	тоо	14	18	31	50	23
Гэр	тоо	15	22	15	23	28
Хог, хогийн суваг	тоо	8	15	12	7	17
Машин техник	тоо	5	2	7	7	9
Барилга байгууламж	тоо	7	-	6	8	1
Малын хашаа саравч	тоо	5	-	2	4	5
Бусад	тоо	-	-	-	-	-
Шалтгаан						
Цахилгааны	тоо	29	24	46	63	66
Гагнуур, паялник, бамбараас	тоо	-	-	1	-	-
Ил задгай асгасан үнс, нурмаас	тоо	7	10	-	19	1
Лаа, тамхи, шүдэнз	тоо	5	4	-	-	-
Хүүхдийн болгоомжгүй үйл ажиллагаанаас	тоо	-	-	-	-	-
Пийшин зуухны цоролт	тоо	8	16	14	9	5
Машин техник гэмтэл, буруу ашигласан	тоо	5	2	7	3	5
Машин, техникийн яндангийн оч	тоо	-	-	-	-	-
Архидан согтуурснаас	тоо	-	-	1	-	6
Бусад	тоо	-	1		1	-
Шалтгаан тогтоогдоогүй	тоо	-	-	3	4	-
Аварсан эд хөрөнгө						
Өвөл зуны сууц	тоо	-	6	5	45	6
Гэр	тоо	-	-	8	-	6
Барилга байгууламж	тоо	15	3	6	40	24
Машин техник	тоо	8	5	6	-	-
Нийтийн орон сууц	тоо	5	-	1		-
Галын онц аюултай объект	тоо	-	-	1	-	-
Малын хашаа саравч	тоо	-	-	1	-	-
Эд хөрөнгө	Сая төг	2 933.0	1 854.7	12 250.7	3 125.0	4 738.0

Эх үүсвэр: Налайх дүүргийн Онцгой байдлын хэлтэс

ХҮСНЭГТ 19. ГАЗАРТАЙ ХОЛБООТОЙ АСУУДАЛ ШИЙДВЭРЛЭЛТ, жил бүрийн эхний 10 сард

Зориулалт	Газрын хэмжээг өөрчлөх	Газар эзэмших эрхийг хүчингүй болгох	Газар эзэмших эрх олгох, баталгаажуулах	Газар эзэмших эрхийг шилжүүлэх	Газар өмчлөх	Хамтран өмчлөгч хасуулах	Газрын байршил, талбайг өөрчлөх	Газар эзэмших эрх сэргээх хугацаа сунгах	Газар эзэмших эрхээ цуцлуулах хүсэлт гаргасан
Иргэн, ААНБ-ын тоо	175	120	988	1 687	14	-	111	226	2

2026 оны эхний эхний 10 сард дүүргийн Засаг даргын 24 удаагийн захирамжаар нийт 1396 иргэн, аж ахуйн нэгж байгууллагатай холбоотой захирамж гарсанаас 1347 иргэн, 49 аж ахуйн нэгж байгууллагын асуудлыг шийдвэрлэсэн. Албаны даргын 75 удаагийн тушаалаар нийт 1913 иргэн, аж ахуйн нэгж байгууллагын захирамж гарсанаас 1874 иргэн, 39 аж ахуйн нэгж байгууллагатай холбоотой асуудлыг шийдвэрлэсэн байна.

Эх үүсвэр: Налайх дүүргийн Газар зохион байгуулалтын алба



ӨРГӨДӨЛ ГОМДОЛ, ШИЙДВЭРЛЭЛТ

Иргэдээс төрийн байгууллага, албан тушаалтанд хандаж гаргасан өргөдөл, гомдлыг бүртгэх, шилжүүлэх, шийдвэрлэх, хариу өгөх, хяналт тавих, тайлагнах ажлыг “Өргөдөл, гомдлын нэгдсэн программ”-аар явуулж байгаагийн зэрэгцээ “Налайх сонсож байна” 7023-2727, 1800-1200 тусгай дугаарын утас, Засгийн газрын 11-11 утас, www.ub1200.mn цахим хуудас, дижитал сити, Check my service аппликейшн зэргээр иргэдийн гомдол, хүсэлт, саналыг хүлээн авч байна.

2026 оны эхний 10 сард дүүргийн Засаг Даргын Тамгын газарт нийт 1431 санал, хүсэлт, өргөдөл хүлээн авсан байна. Эдгээрээс 1418 санал, хүсэлт, өргөдөлд хариу өгч, 13 нь хариу өгөх хугацаа болоогүй болон судлагдаж байна. Санал хүсэлтийн шийдвэрлэлт 99.0 хувьтай байна. Ирсэн өргөдөл, гомдол саналын 1058 (73.9%) нь бичгээр, 373 (26.1%) нь утсаар болон цахим системээр ирсэн байна.

Эх үүсвэр: Налайх дүүргийн ЗДТГ-ын нэг цонхны үйлчилгээ

Танилцуулгыг татаж авах линк : http://www.ubstat.mn/Report
Налайх дүүргийн Статистикийн хэлтэс facebook page хуудас
Утас: 7023-3672