



НИЙСЛЭЛИЙН СТАТИСТИКИЙН
ГАЗРЫН НАЛАЙХ ДҮҮРГИЙН
СТАТИСТИКИЙН ХЭЛТЭС



2026 V

НАЛАЙХ ДҮҮРГИЙН НИЙГЭМ, ЭДИЙН ЗАСГИЙН БАЙДАЛ



АГУУЛГА

	Хуудасны дугаар
 ДҮҮРГИЙН ЭДИЙН ЗАСАГ, НИЙГМИЙН ҮЗҮҮЛЭЛТ, 2021-2025 ОН	3
 ИРГЭНИЙ БҮРТГЭЛ	4-5
 НИЙГМИЙН ДААТГАЛ	6
 ЭРҮҮЛ МЭНД	7-8
 СОЁЛ УРЛАГ	8
 АМЬДАРЧ БУЙ ОРЧИН	9
 ГЭМТ ХЭРЭГ	9-10
 ТӨСӨВ	11
 ТҮҮХИЙ ЭДИЙН ҮНЭ	11
 АЖ ҮЙЛДВЭР	12-13
 ХАРИЛЦАА ХОЛБОО	13
 АЮУЛГҮЙ БАЙДАЛ	14
 ӨРГӨДӨЛ, ГОМДОЛ ШИЙДВЭРЛЭЛТ	15



ДҮҮРГИЙН НИЙГЭМ, ЭДИЙН ЗАСГИЙН ҮНДСЭН ҮЗҮҮЛЭЛТ

ХҮСНЭГТ 1. ДҮҮРГИЙН НИЙГЭМ, ЭДИЙН ЗАСГИЙН ҮНДСЭН ҮЗҮҮЛЭЛТ, жил бүрийн эхний 5 сард

Үзүүлэлт	2022	2023	2024	2025	2026*
Суурин хүн ам, жилийн эцэст тоо	39 579	40 238	40 674	40 824	-
Шинээр төрсөн хүүхэд тоо	339	363	292	270	281
Халдварт өвчнөөр өвчилсөн хүн тоо	4 043	174	141	106	139
Бүртгэсэн гэмт хэрэг тоо	166	160	158	131	171
Орон нутгийн төсвийн орлого сая төгрөг	6 274.5	7 462.9	10 127.4	12 629.8	13 248.6
Орон нутгийн төсвийн зарлага сая төгрөг	6 300.3	6 618.1	9 832.2	13 368.7	16 374.1

Эх үүсвэр: Налайх дүүргийн Санхүү, төрийн сангийн хэлтэс



ИРГЭНИЙ БҮРТГЭЛ

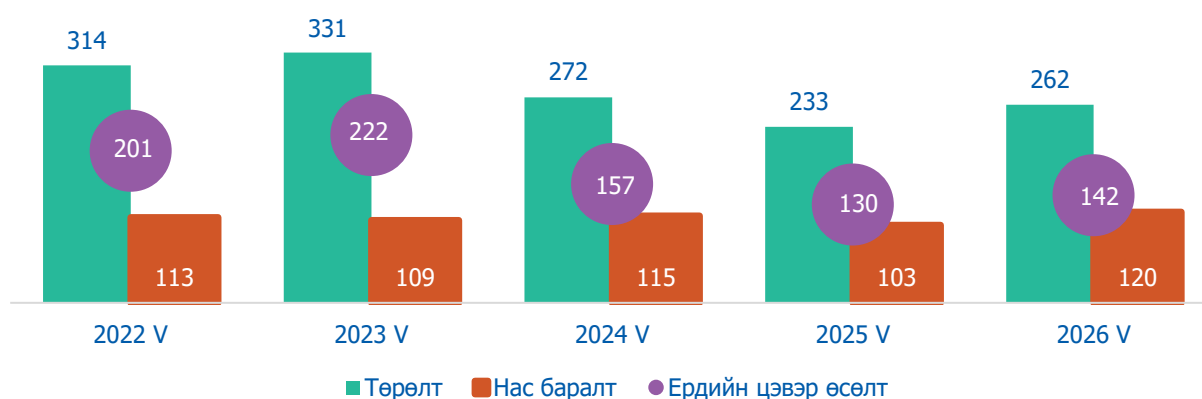
2026 оны эхний 5 сард төрсөн 262 хүүхдийг иргэний бүртгэлд бүртгэн авч, нас барсан 120 хүнийг бүртгэлээс хасаж, 45 хосын гэрлэлт, 20 хосын гэр бүл цуцлалтыг тус тус бүртгэсэн байна.

Шинээр мэндэлсэн хүүхдийн тоог өмнөх оны мөн үетэй харьцуулахад 29 (12.4%), нас баралт 17 (16.5%) тус тус өссөн байна. Нийт мэндэлсэн хүүхдийн 50.0 хувь нь хүү, 50.0 хувь нь охин байна. Нийт нас баралтын 68.3 хувь нь эрэгтэй, 31.7 хувь нь эмэгтэй хүн эзлэж байна.

ХҮСНЭГТ 2. ТӨРӨЛТ, НАС БАРАЛТЫН БҮРТГЭЛ, жил бүрийн эхний 5 сард

Үзүүлэлт		2022	2023	2024	2025	2026*
Төрсөн хүүхэд, бүгд		314	331	272	233	262
Үүнээс:	Эрэгтэй	158	166	154	131	131
	Эмэгтэй	156	165	118	102	131
Нас баралт, бүгд		113	109	115	103	120
Үүнээс:	Эрэгтэй	70	62	73	68	82
	Эмэгтэй	43	47	42	35	38

ЗУРАГ 1. ХҮН АМЫН ЕРДИЙН ЦЭВЭР ӨСӨЛТ



ХҮСНЭГТ 3. ГЭРЛЭЛТЭЭ БҮРТГҮҮЛСЭН ХОС, насны бүлгээр, жил бүрийн эхний 5 сард

Үзүүлэлт	2024		2025		2026*	
	эрэгтэй	эмэгтэй	эрэгтэй	эмэгтэй	эрэгтэй	эмэгтэй
Нийт	70	70	52	52	45	45
18-19	-	2	-	-	-	1
20-24	11	19	10	14	4	6
25-29	27	23	14	15	16	16
30-34	13	10	5	6	9	7
35-39	3	3	14	8	4	3
40-44	5	3	4	7	6	6
45-49	6	4	2	1	2	2
50+	5	6	3	1	4	4

2026 оны эхний 5 сард гэрлэлтээ баталгаажуулсан 45 хос байгааг өмнөх оны мөн үетэй 7 (13.5%) буурсан байна. Хосуудыг насны бүлгээр нь авч үзвэл 1.1% нь 18-19 насны, 11.1% нь 20-24 насны, 35.6% нь 25-29 насны, 17.8% нь 30-34 насны, 7.8% нь 35-39 насны, 13.3% нь 40-44 насны, 4.4% нь 45-49 насны, 8.9% нь 50 дээш насныхан байна.

ХҮСНЭГТ 4. ГЭР БҮЛ ЦУЦЛАЛТ, жил бүрийн эхний 5 сар

Үзүүлэлт	2022	2023	2024	2025	2026*
Гэр бүл цуцлалт, бүгд	39	30	30	19	20
1 хүртэл	-	2	5	-	1
1-3	16	2	2	2	6
Гэр бүл байсан хугацаагаар (жилээр)					
4-6	6	3	6	3	2
7-9	-	6	8	1	3
10-14	4	7	7	7	4
15-19	4	5	1	4	4
20 ба түүнээс дээш	9	5	1	2	-

2026 оны эхний 5 сард нийт 19 хос гэр бүлээ цуцлуулсан байна. Гэр бүл байсан хугацаагаар нь ангилбал, 5.0% нь 1 хүртэл жил, 30.0% нь 1-3 жил, 10.0% нь 4-6 жил, 15.0% нь 7-9 жил, 20.0% нь 10-14 жил, 20.0% нь 15-19 жил ханилсан хосууд байна.

Дүүргийн хэмжээнд гэр бүл цуцлалтыг өмнөх оны мөн үетэй харьцуулахад 1 (5.3%) өссөн байна. Дүүрэгт 2026 оны эхний 5 сард 2 хүүхэд үрчлэгдсэн байна.

ХҮСНЭГТ 5. ҮРЧЛЭЛТИЙН ҮЗҮҮЛЭЛТ, насны бүлгээр, жил бүрийн эхний 5 сард

Үзүүлэлт	2022	2023	2024	2025	2026*
Үрчлэгдсэн хүүхэд, бүгд	5	10	7	3	2
0-3 хүртэл	-	7	3	3	1
3-6	-	-	-	-	-
7-9	2	1	1	-	-
10 ба түүнээс дээш	3	2	3	-	1

Эх үүсвэр: Налайх дүүргийн Улсын бүртгэлийн хэлтэс



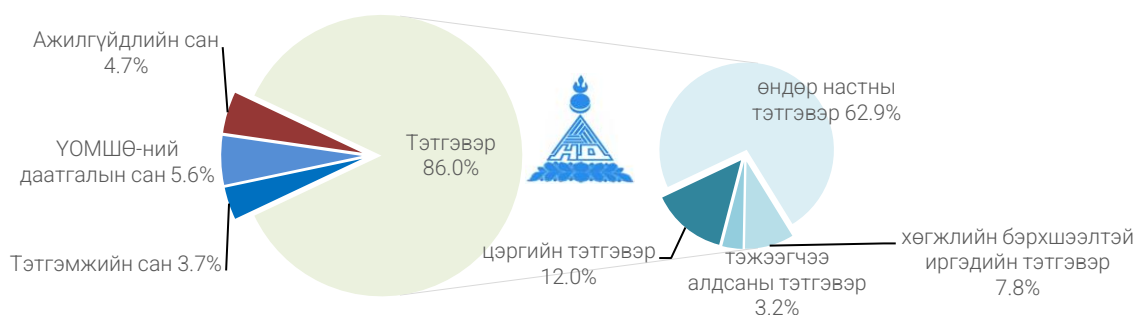
НИЙГМИЙН ДААТГАЛ

2026 оны эхний 5 сард нийгмийн даатгалын шимтгэлийн орлого 11068.4 сая төгрөгт хүрч, нийгмийн даатгалын санд төвлөрчээ. Нийгмийн даатгалын сангаас 2026 оны эхний 5 сард 27488 даатгуулагч иргэнд 32381.8 сая төгрөгийн тэтгэвэр, тэтгэмж олгосон байна.

ХҮСНЭГТ 6. НИЙГМИЙНДААТГАЛЫН САНГИЙН ЗАРЦУУЛАЛТ, жил бүрийн эхний 5 сард

Үзүүлэлт	2025		2026*	
	Даатгуулагчдын тоо	Олгосон дүн (сая.төг)	Даатгуулагчдын тоо	Олгосон дүн (сая.төг)
Нийт орлого	-	9 617.6	-	11 068.4
Тэтгэврийн даатгалын сан	-	8 060.7	-	9 260.3
Тэтгэмжийн даатгалын сан	-	859.6	-	986.9
ҮОМШӨ-ний даатгалын сан	-	415.0	-	493.0
Ажилгүйдлийн даатгалын сан	-	282.3	-	328.2
Нийт зардал	31 012	28 962.0	27 488	32 381.8
Тэтгэврийн даатгалын сан	28 538	24 717.3	23 464	27 834.7
Өндөр насны тэтгэвэр	20 811	17 873.2	17 377	20 379.6
Тахир дутуугийн тэтгэвэр	3 838	2 406.0	2 840	2 529.0
Тэжээгчээ алдсаны тэтгэвэр	1 593	931.4	1 176	1 046.1
Цэргийн тэтгэвэр	2 296	3 506.7	2 071	3 880.0
ҮОМШӨ-ний даатгалын сан	1 667	1 817.1	1 627	1 808.6
Тахир дутуугийн тэтгэвэр	1 574	1 730.5	1 528	1 741.5
Тэжээгчээ алдсаны тэтгэвэр	77	62.6	70	64.5
Сувилалын зардал	13	3.1	26	0.9
ҮОМШӨ ХЧТА ¹	3	20.9	3	1.7
Тэтгэмжийн даатгалын сан	423	1 279.8	1 250	1 204.0
Хөдөлмөрийн чадвар түр алдсаны	183	119.7	513	71.6
Жирэмсний амралт	164	1 008.1	536	884.4
Оршуулга	76	152.0	201	248.0
Ажилгүйдлийн даатгалын сан	384	1 147.8	1 147	1 534.5
Ажилгүйдлийн тэтгэмж	384	1 147.8	1 147	1 534.5

ЗУРАГ 2. ДААТГАЛЫН САНГИЙН ЗАРЛАГА



Тэтгэврийн даатгалын сангаас тэтгэвэр авагч иргэдийн тоо эхний 6 сард 17377 иргэнд олгосон тэтгэврийн хэмжээ 20379.6 сая төгрөгт хүрчээ. Олгосон нийт тэтгэврийн 86.0 хувийг өндөр насны, 7.8 хувийг хөгжлийн бэрхшээлтэй иргэд, 3.2 хувийг тэжээгчээ алдсан, 12.0 хувийг цэргийн тэтгэвэрт зарцуулсан байна.

Эх үүсвэр: Налайх дүүргийн Нийгмийн даатгалын газар

¹ Үйлдвэрлэлийн осол мэргэжлээс шалтгаалах өвчин, хөдөлмөрийн чадвараа түр алдсан



ЭРҮҮЛ МЭНД

2026 оны эхний 5 сард амаржсан эхийн тоо өмнөх оны мөн харьцуулахад 9 хүнээр (3.3%), нас баралт 1 хүнээр (1.1%) тус тус өссөн байна.

ХҮСНЭГТ 7. ТӨРӨЛТ, жил бүрийн эхний 5 сард

Үзүүлэлт	2023	2024	2025	2026*
Амаржсан эхийн тоо, бүгд	360	291	271	280
Амьд төрсөн хүүхэд	363	292	270	281
Амьгүй төрсөн	-	3	1	1
Эхийн эндэгдэл	-	-	-	-
Нас баралт	105	110	94	95
Үүнээс: нэг хүртэл насандаа эндсэн хүүхэд	4	1	4	5
Эмнэлгийн нөхцөлд гарсан нас баралт	4	21	24	31
Гэрийн нөхцөлд гарсан нас баралт	84	67	45	37
Улаанбаатар хотод бүртгэгдсэн нас баралт ²	17	22	25	27

2026 оны эхний 5 сард нийт нас баралтын 38.9 хувийг гэрийн орчин нөхцөлд гарсан нас баралт эзэлж байгаа бол 28.4 хувийг Улаанбаатар хотод хэвтэн эмчлүүлж байгаад нас барсан, 32.7 хувийг дүүргийн эмнэлэгт гарсан нас баралт эзэлж байна.

ХҮСНЭГТ 8. ДҮҮРГИЙН ХЭМЖЭЭНД ГАРСАН ХАЛДВАРТ ӨВЧИН, жил бүрийн эхний 5 сард

Үзүүлэлт	2023	2024	2025	2026*
Нийт халдварт өвчин	174	141	106	139
Хурц халдварт өвчин:	70	62	52	78
Гепатит С вирус	-	1	1	1
Менингококк	-	-	1	-
Салхин цэцэг	11	43	12	9
Паротит	1	1	-	1
Бруцеллез	1	-	-	-
Дизентери	2	2	3	3
Ёлом	-	-	1	-
Бруцеллэз	-	-	1	-
Хоолны хордлого	-	-	13	-
Сальмонеллэз	-	1	1	5
Гар, хөл, амны өвчин	7	11	2	15
Хумхаа	1	-	-	-
Эртема	-	-	1	1
В34.1	-	-	-	1
Улаан эсэргэнэ	5	2	1	4
улаанбурхан	-	-	15	28
Хачигт риккетсиоз	-	-	-	4
Ковид	42	-	-	-
Бусад	-	-	-	6
Арьс өнгөний өвчин	83	68	45	52
Тэмбүү	40	36	24	17
Төрөлхийн тэмбүү	-	1	-	-
Заг хүйтэн	24	13	17	24
Бэлгийн замын мөөгөнцөр	10	13	-	-
Трихомониаз	9	5	-	11
Сүрьеэ	21	11	9	9

² Дүүргийн харьяат иргэдээс Улаанбаатар хотын эмнэлгүүдэд хэвтэн эмчлүүлж байгаад гарсан нас баралт

Дүүргийн хэмжээнд нийт халдварт өвчинг өмнөх оны мөн үетэй харьцуулахад 33 хүнээр (31.1%), хурц халдварт өвчин 26 (50.0%), арьс өнгөний өвчлөл 7 (15.5%) тус тус өссөн, сүрьеэ мөн үетэй ижил байна.

ХҮСНЭГТ 9. ЭМНЭЛГИЙН ҮЗЛЭГИЙН ҮЗҮҮЛЭЛТ, жил бүрийн эхний 5 сард

Үзүүлэлт	2022	2023	2024	2025	2026*
Урьдчилан сэргийлэх тарилга	2 515	2 643	2 289	1 880	2 910
Ор хоног	20 504	26 302	25 795	23 848	20 618
Амбулаторын үзлэг	99 142	95 789	103 523	103 215	98 879
Орны тоо	325	225	227	245	245
Эмчийн тоо	84	93	94	96	82
Сувилагчийн тоо	100	108	111	118	101

ЗУРАГ 3. ЭМНЭЛГИЙН ҮЗЛЭГИЙН ҮЗҮҮЛЭЛТ



Эх үүсвэр: Налайх дүүргийн эрүүл мэндийн төв



СОЁЛ УРЛАГ

Дүүргийн соёл, урлагийн байгууллага 2026 оны эхний 5 сард нийтдээ 41 ажил, үйлчилгээг явуулж, 12016 хүнд үйлчилсэний 5539 том хүн, 6477 нь хүүхэд байна. Үйлчилгээний нийт орлого 19.3 сая төгрөг байна.

ХҮСНЭГТ 10. СОЁЛ, УРЛАГИЙН ҮНДСЭН ҮЗҮҮЛЭЛТ, эхний 5 сард

Ажил үйлчилгээ	Нийт	Үүнээс						Номын сан (уншигчид)	ОНСТ үзэгчид
		Урлагийн тоглолт	Олон нийтийн ажил	Хурал цуглаан	Кино үзвэр	Уралдаан тэмцээн	Дугуйлан сургалт		
Бүгд	41	10	8	9	7	4	1/9	1	1
Үйлчлүүлэгчийн тоо									
Нийт	12 016	2 754	3 443	1 488	2 352	373	238	860	508
Том хүн	5 539	935	2 533	1 488	58	173	-	254	98
Хүүхэд	6 477	1 819	910	-	2 294	200	238	606	410

Эх үүсвэр : Налайх дүүргийн Соёлын ордон



АМЬДАРЧ БУЙ ОРЧИН

2026 оны эхний 5 сард хот тохижилтын ажил үйлчилгээний нийт орлого 331.8 сая төгрөг болж, орлогын 44.0 хувийг орон сууц, 41.6 хувийг гэр хороолол, 14.4 хувийг аж ахуйн нэгжээс хуримтлуулсан орлого эзэлж, нийтдээ 58.9 мянган тонн хогийг зөөж, тээвэрлэсэн байна.

ХҮСНЭГТ 11. ХОТ ТОХИЖИЛТЫН ҮЗҮҮЛЭЛТ, жил бүрийн эхний 5 сард

Үзүүлэлт	2023	2024	2025	2026*	Үүнээс:		
					Орон сууцны	Гэр хороолол	ААНБ
Нийт орлого сая / төг	123.3	305.8	305.1	331.8	146.0	138.0	47.8
Хог тээвэрлэлт мян / тн	21.7	66.6	39.6	58.9	21.1	24.1	13.7

Эх үүсвэр: Налайх дүүргийн Тохижилт үйлчилгээ ОНӨААТҮГГазар

2026 оны эхний 5 сард дүүргийн хэмжээнд 264.0 мянган м³ ус борлуулснаас, 135.6 мянган м³ (51.4%) усыг хүн амд, 128.4 мян.м³ (48.6%) усыг аж ахуйн нэгж байгууллагад түгээсэн байна.

ХҮСНЭГТ 12. ОРОН СУУЦ, НИЙТИЙН АЖ АХУЙН ҮЙЛЧИЛГЭЭ, жил бүрийн эхний 5 сард

Үзүүлэлт	2023	2024	2025	2026*
Шахсан ус мянган м ³	292.0	307.1	435.2	610.1
Борлуулсан ус мянган м ³	229.9	208.9	239.7	264.0
Үүнээс: Хүн амд мянган м ³	132.5	133.1	142.3	135.6
Аж ахуйн нэгж байгууллагад мянган м ³	97.4	75.8	97.4	128.4
Татан зайлуулсан бохир мянган м ³	177.3	173.8	212.9	203.4
Ус борлуулалтын орлого сая төгрөг	417.6	374.1	442.8	560.4
Сувагжуулалтын орлого сая төгрөг	133.8	224.6	348.3	286.6
Халаалтын орлого сая төгрөг	237.4	172.5	169.2	168.0

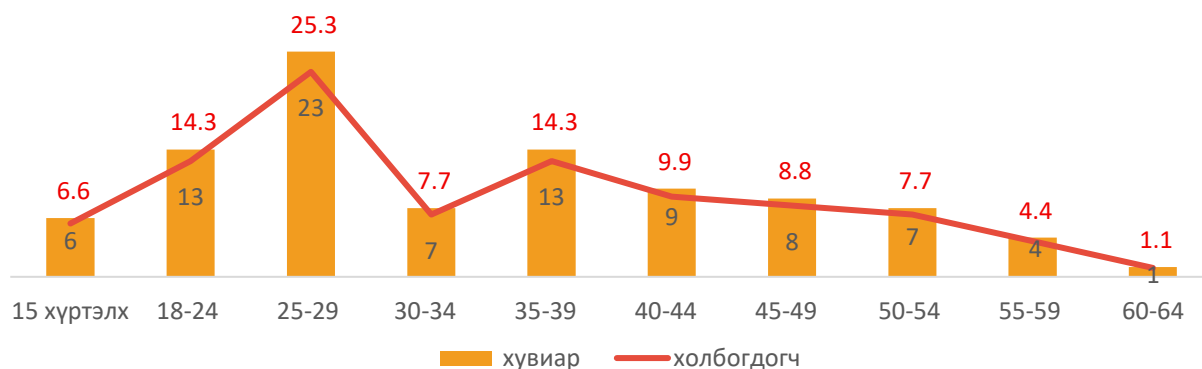
Эх үүсвэр: Налайх дүүргийн Чандмань Налайх ОНӨААТҮГГазар



ГЭМТ ХЭРЭГ

Дүүрэгт 2026 оны эхний 5 сард 171 гэмт хэрэг бүртгэгдснийг өмнөх оны мөн үетэй харьцуулахад 40 (30.5%) өссөн байна.

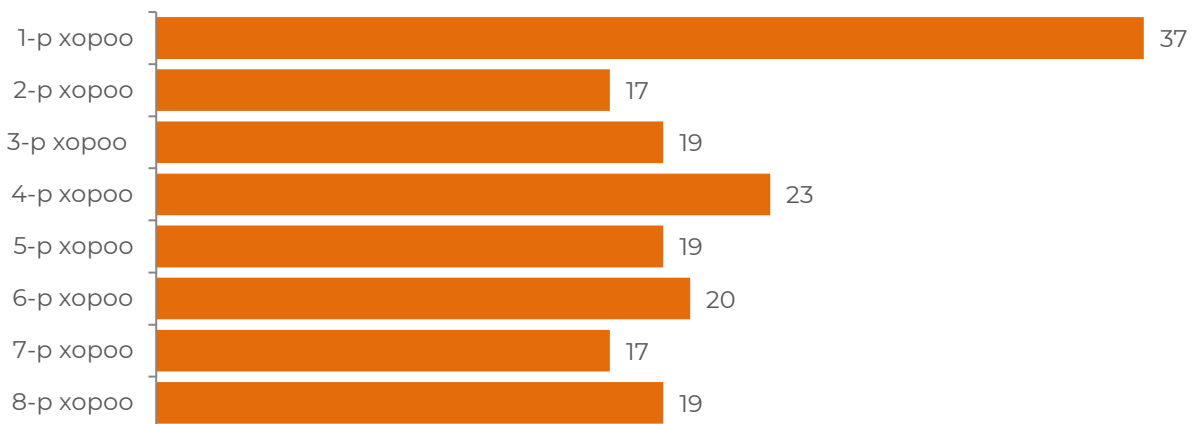
ЗУРАГ 4. ГЭМТ ХЭРЭГТ ХОЛБОГДОГЧИД, насны байдлаар



ХҮСНЭГТ 13. БҮРТГЭГДСЭН НИЙТ ГЭМТ ХЭРЭГ, жил бүрийн эхний 5 сард

Үзүүлэлт		2022	2023	2024	2025	2026*
Бүртгэгдсэн гэмт хэрэг, бүгд		166	160	158	131	171
Хүний амьд явах эрхийн эсрэг гэмт хэрэг		3	1	-	-	7
Үүнээс	Санаатай	-	1	-	-	-
	Учрал	3	-	-	-	-
Хүчин		3	2	4	6	7
Хүний халдашгүй, чөлөөтэй байх эрхийн эсрэг гэмт хэрэг		3	2	-	1	1
Бусдын бие махбодид гэмтэл учруулсан		60	40	78	56	58
Өмчлөх эрхийн гэмт хэрэг		56	82	55	60	69
Үүнээс	Хулгай	25	25	15	22	21
	Залилах	27	53	21	13	41
	Хөрөнгө завших	-	-	2	2	1
	Алдаатай гүйлгээ, гээгдсэн эд хөрөнгө завших	-	-	2	5	2
	Эд хөрөнгө устгах гэмтээх	-	-	9	5	3
	Авто тээвэр хэрэгсэл зөвшөөрөлгүй авч явах	4	3	6	12	1
	Дээрэм	-	1	-	1	-
Бусад		18	32	21	8	29
Гэмт хэрэгт холбогдогчид, бүгд		116	168	123	86	91
Ажилгүй		80	115	35	46	53
Албан хаагч		5	3	5	8	2
Оюутан, сурагч		9	11	10	4	4
Малчин		3	1	3	-	1
Төрийн бус байгууллагын ажилтан		2	7	4	2	-
ХХЭ болон хувийн хэвшилд ажиллагч		17	31	66	24	29
Тэнэмэл		-	-	-	2	2
Эрүүлжүүлэгдсэн хүн		841	489	242	194	51
Үүнээс: Эмэгтэй		102	39	20	24	3

ЗУРАГ 5. БҮРТГЭГДСЭН ГЭМТ ХЭРЭГ, хороодоор



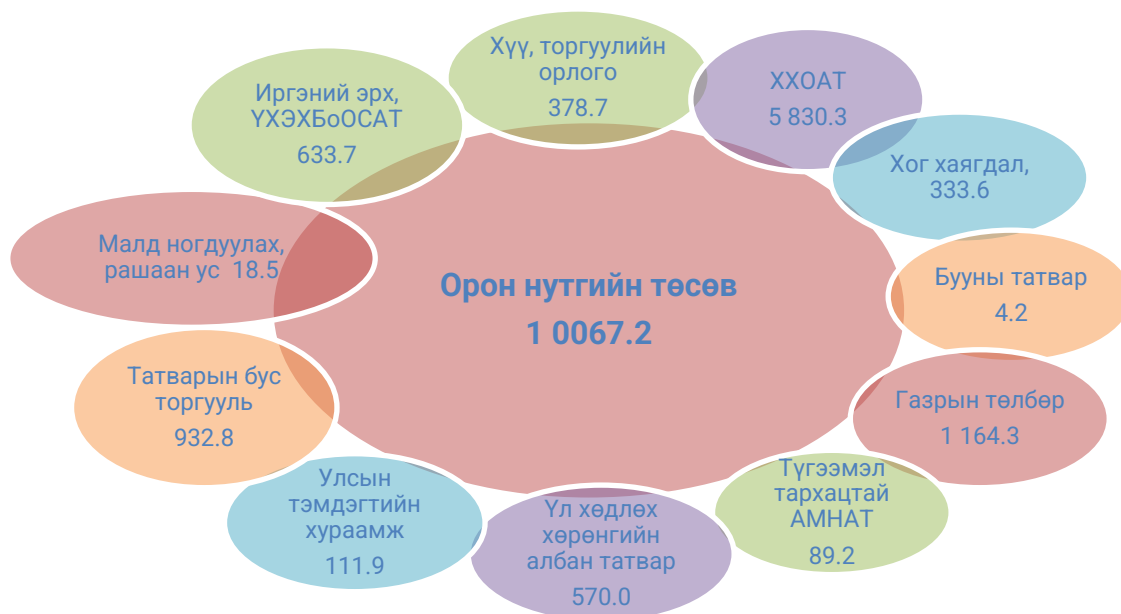
Эх үүсвэр: Налайх дүүргийн Цагдаагийн хэлтэс



ТӨСӨВ

2026 оны эхний 5 сард дүүргийн төсөвт 10067.2 сая төгрөгийн татварын орлого төвлөрсөн байна.

ЗУРАГ 6. ОРОН НУТГИЙН ТАТВАРЫН ОРЛОГО, төрлөөр



Эх үүсвэр: Налайх дүүргийн Татварын хэлтэс



ТҮҮХИЙ ЭДИЙН ҮНЭ

Түүхий эдийн үнэ өмнөх оны мөн үеэс адууны дэл 500 төгрөг (25.0%) буурсан, ноолуур 85000 төгрөг(85.0%) тус тус өссөн байна.

ХҮСНЭГТ 14. ЗАРИМ ТҮҮХИЙ ЭДИЙН ҮНЭ, жил бүрийн эхний 5 сард


Түүхий эдийн нэр	2022	2023	2024	2025	2026*
	төгрөг				
Тэмээний шир ширхэг	18 000	30 000	-	60 000	60 000
Адууны шир ширхэг	8 000	12 000	-	8 000	-
Адууны дэл кг	6 000	5 000	3 000	2 000	1 500
Адууны сүүл кг	10 000	8 000	12 000	10 000	10 000
Үхрийн шир (дундаж үнэ) 1.8-2.3 метр хэмжээтэй ширхэг	7 500	12 500	15 000	10 000	10 000
Хонины ноостой арьс ширхэг	500	-	-	-	-
Ямааны ноолууртай арьс ширхэг	20 000	30 000	-	-	-
Ноолуур кг	95 000	110 000	120 000	100 000	185 000

ХҮСНЭГТ 15. ШАТАХУУН ҮНЭ, литр, төгрөг, жил бүрийн 5 сард

ШТС	2025. 05. 25					2026. 05. 25				
	Аи 95	Аи 80	Аи 92	Дизель түлш	Газ	Аи 95	Аи 80	Аи 92	Дизель түлш	Газ
Жаст Ойл	-	-	-	2 940	-	-	-	2 590	4 340	-
Петровис	3 510	2 370	2 590	2 940	-	4 110	2 370	2 590	4 340	-
Магнай трейд	3 710	-	2 590	2 940	-	-	-	-	-	-
Сод монгол	3 510	2 315	2 590	2 940	-	4 010	2 315	2 590	4 340	-
Шунхлай	3 510	2 350	2 590	2 940	-	4 010	2 350	2 590	4 320	-
Юнигаз	-	-	-	-	1 950	-	-	-	-	2 150
Дундаж үнэ	3 560	2 345	2 590	2 940	1 950	4 043	2 345	2 590	4 335	2 150

Эх үүсвэр: Нийслэлийн статистикийн газрын 7 хоногийн үнийн судалгааны дүн

ЗУРАГ 7. ШАТАХУУНЫ ДУНДАЖ ҮНЭ, литр төгрөг, 5 сард



АЖ ҮЙЛДВЭР

2026 оны эхний 5 сард үйлдвэрлэгдсэн аж үйлдвэрийн бүтээгдэхүүн үйлдвэрлэлтийг өмнөх оны мөн үетэй харьцуулахад дулаан хангамж 1.3 хувиар буурч, цахилгаан эрчим хүч 0.8 хувиар өссөн байна.

ХҮСНЭГТ 16. АЖ ҮЙЛДВЭРИЙН БҮТЭЭГ ДЭХҮҮНИЙ ҮЙЛДВЭРЛЭЛТ салбараар, жил бүрийн эхний 5 сард

Үзүүлэлт	Нийт үйлдвэрлэлт					
	Биет хэмжээгээр			Үнийн дүнгээр, сая/төг		
	2024	2025	2026*	2024	2025	2026*
Эрчим хүчний үйлдвэр						
Цахилгаан сая.квт.цаг	101.8	114.4	115.9	21 350.9	31 277.0	30 707.6
Дулаан мянган гкал	54.1	49.7	49.3	3 108.7	5 409.5	4 641.9
Олборлох үйлдвэр						
Шохой	7.8	-	-	110.1	-	-
Элс мянган м³	10.6	9.6	3.4	188.4	157.9	68.9
Хайрга мянган м³	1.8	20.8	5.0	39.3	435.4	140.4
Дайрга мянган м³	27.5	-	0.7	241.4	-	17.6

Боловсруулах үйлдвэр						
Тоосго мян.ширхэг	2 312.0	699.5	1 554.3	492.7	300.8	613.5
Цемент мянган.тонн	4.0	-	5.0	973.2	-	1 407.0
Бетон зуурмаг мянган.тонн	5.3	-	6.0	1 343.1	-	1 702.9
Аюултай хог хаягдал булах тонн	363.1	486.4	509.0	486.5	523.9	681.4
Аюулгүй хог хаягдал зайлуулах тонн	66.6	39.6	58.9	830.0	1 036.7	697.0
Оёдол /сурагчийн дүрэмт хувцас/ мянган ширхэг	-	6 869	900	-	265.2	10.9
Берзинтэн цүнх ширхэг	-	1 221	250	-	42.2	15.9
Резинэн эдлэл сая.төг	1 763.9	2 134.0	6 380.0	1 763.9	2 134.0	6 380.0
Хүндрүүлэгч ширхэг	5 600.0	-	-	5 600.0	-	-
Төмөр арматур мян.тонн	-	-	2.0	-	-	3 658.1
Хүнсний бүтээгдэхүүний үйлдвэрлэл						
Талх тонн	1.9	6.8	10.6	6.6	29.9	42.4
Нарийн боов, жигнэмэг тонн	3.0	6.1	11.8	11.4	23.1	47.2
Бялуу тонн	-	3.4	1.9	-	51.3	27.6
Цэвэр ус мян. литр	5 448.0	3 633.0	2 145.4	1 891.0	1 137.1	1 726.9

*Урьдчилсан гүйцэтгэл

Эх үүсвэр: Дүүргийн аж үйлдвэрийн мэдээ



МЭДЭЭЛЭЛ, ХАРИЛЦАА ХОЛБОО

Телефон цэгийн тоо өмнөх оны мөн үеэс 28 (3.6%) буурсан байна. Нийт суурин телефон цэгийн 399 (53.1%) нь айл өрхийн эзэмшилд байгаа бол 251 (33.4%) нь төсвийн байгууллагад, 101(13.5%) нь бизнесийн байгууллагуудад ашиглагдаж байна.

ХҮСНЭГТ 18. ХАРИЛЦАА ХОЛБООНЫ САЛБАРЫН ҮНДСЭН ҮЗҮҮЛЭЛТ, жил бүрийн эхний 5 сард

Үзүүлэлт	2022	2023	2024	2025	2026*
Нийт орлого сая төгрөг	201.9	225.8	232.6	232.9	252.0
Үүнээс: хүн амд үзүүлсэн үйлчилгээний сая төгрөг	98.9	110.6	113.9	114.1	123.5
Телефон цэг тоо	697	911	860	779	751
Үүнээс: айл өрх тоо	375	504	463	423	399
Интернет үйлчилгээний цэг тоо	2	2	2	2	2
Интернет үйлчилгээний суудал тоо	17	22	2	2	2
Интернет үйлчилгээний цэгээр үйлчлүүлэгчид тоо	280	500	400	250	350
Интернетийн байнгын хэрэглэгчид тоо	384	748	689	642	463
Таксфон тоо	1	1	0	-	-

Эх үүсвэр: Налайх дүүргийн шуудан, холбоо



АЮУЛГҮЙ БАЙДАЛ

2026 оны эхний 5 сард гамшиг, гал түймрийн аюулаас урьдчилан сэргийлэх үзлэг шалгалтыг 80 объектод хийснээс, 400 зөрчил илрүүлэн, 380 зөрчлийг арилгуулан, гал түймрийн улсын хяналтын байцаагчийн заавал биелүүлэх албан шаардлага 44, ажлын байрны галын аюулгүй байдлын дүгнэлт 28, танилцуулга 1, гал түймэр унтраасан нотломж 48, гал түймэр гаргасан тухай акт 13, мэдэгдэл 32, хүргүүлсэн байна. Мөн объектын гал түймрийн 48 дуудлагаар ажиллаж 1120.0 сая төгрөгийн өмч хөрөнгийг авран хамгаалсан байна.

ХҮСНЭГТ 19. ГАЛ ТҮЙМРИЙН ДУУДЛАГА, жил бүрийн эхний 5 сард

Үзүүлэлт	Хэмжих нэгж	2022	2023	2024	2025	2026*
Бүгд	тоо	18	33	32	42	48
Өмчийн хэлбэрээр						
Төрийн өмч	тоо	2	1	-	-	-
Хувийн өмч	тоо	28	26	28	54	45
Аж ахуйн нэгж	тоо	3	5	14	9	3
Гал түймэрт өртөж шатсан						
Нас барсан	хүүхэд	-	-	-	1	-
	том хүн	-	-	-	-	-
Түлэгдэж бэртсэн	хүүхэд	-	-	-	-	-
	том хүн	-	-	-	-	-
Өвөл зуны сууц	тоо	6	10	22	33	13
Гэр	тоо	9	12	7	13	18
Хог, хогийн суваг	тоо	8	10	7	10	7
Машин техник	тоо	4	-	-	3	7
Барилга байгууламж	тоо	4	-	2	2	1
Малын хашаа саравч	тоо	2	-	2	2	2
Бусад	тоо	-	-	-	-	-
Шалтгаан						
Цахилгааны	тоо	15	15	27	41	40
Ил задгай асгасан үнс, нурмаас	тоо	7	6	-	13	-
Лаа, тамхи, шүдэнз	тоо	1	2	-	-	-
Пийшин зуухны цоолт	тоо	5	9	10	5	4
Машин техник гэмтэл, буруу ашигласан	тоо	2	-	3	1	3
Архидан согтуурснаас	тоо	-	-	1	-	-
Бусад	тоо	3	-	-	1	-
Шалтгаан тогтоогдоогүй	тоо	-	-	1	2	1
Аварсан эд хөрөнгө						
Өвөл зуны сууц	тоо	3	3	-	15	4
Гэр	тоо	-	-	5	-	4
Барилга байгууламж	тоо	3	3	1	26	10
Машин техник	тоо	3	-	4	-	-
Галын онц аюултай объект	тоо	-	-	1	-	-
Малын хашаа саравч	тоо	-	-	1	-	-
Эд хөрөнгө	Сая.төг	1 367.0	1 325.7	2 824.0	1 920.0	1 120.0

Эх үүсвэр: Налайх дүүргийн Онцгой байдлын хэлтэс

2026 оны эхний эхний 5 сард дүүргийн Засаг даргын 13 удаагийн захирамжаар нийт 717 иргэн, аж ахуйн нэгж байгууллагатай холбоотой захирамж гарсанаас 701 иргэн, 16 аж ахуйн нэгж байгууллагын асуудлыг шийдвэрлэсэн. Албаны даргын 32 удаагийн тушаалаар нийт 703 иргэн, аж ахуйн нэгж байгууллагын захирамж гарсанаас 687 иргэн, 16 аж ахуйн нэгж байгууллагатай холбоотой асуудлыг шийдвэрлэсэн байна.

ХҮСНЭГТ 20. ГАЗАРТАЙ ХОЛБООТОЙ АСУУДАЛ ШИЙДВЭРЛЭЛТ, жил бүрийн эхний 5 сард

Зориулалт	Газрын хэмжээг өөрчлөх	Газар эзэмших эрхийг хүчингүй болгох	Газар эзэмших эрх олгох, баталгаажуулах	Газар эзэмших эрхийг шилжүүлэх	Газар өмчлөх	Хамтран өмчлөгч хасуулах	Газрын байршил, талбайг өөрчлөх	Газар эзэмших эрх сэргээх хугацаа сунгах	Газар эзэмших эрхээ цуцлуулах хүсэлт гаргасан
Иргэн, ААНБ-ын тоо	29	4	632	661	-	-	47	45	2

Эх үүсвэр: Налайх дүүргийн Газар зохион байгуулалтын алба



ӨРГӨДӨЛ ГОМДОЛ, ШИЙДВЭРЛЭЛТ

Иргэдээс төрийн байгууллага, албан тушаалтанд хандаж гаргасан өргөдөл, гомдлыг бүртгэх, шилжүүлэх, шийдвэрлэх, хариу өгөх, хяналт тавих, тайлагнах ажлыг “Өргөдөл, гомдлын нэгдсэн программ”-аар явуулж байгаагийн зэрэгцээ “Налайх сонсож байна” 7023-2727, 1800-1200 тусгай дугаарын утас, Засгийн газрын 11-11 утас, www.ub1200.mn цахим хуудас, дижитал сити, Check my service аппликейшн зэргээр иргэдийн гомдол, хүсэлт, саналыг хүлээн авч байна.

2026 оны эхний 5 сард дүүргийн Засаг Даргын Тамгын газарт нийт 759 санал, хүсэлт, өргөдөл хүлээн авсан байна. Эдгээрээс 729 санал, хүсэлт, өргөдөлд хариу өгч, 30-д хариу өгөх хугацаа болоогүй болон судлагдаж байна. Санал хүсэлтийн шийдвэрлэлт 96.0 хувьтай байна. Ирсэн өргөдөл, гомдол саналын 584 (76.9%) нь бичгээр, 175 (23.1%) нь утсаар болон цахим системээр ирсэн байна.

Эх үүсвэр: Налайх дүүргийн ЗДТГ-ын нэг цонхны үйлчилгээ

Танилцуулгыг татаж авах линк : <http://www.ubstat.mn/Report>
 Налайх дүүргийн Статистикийн хэлтэс facebook page хуудас
 Утас: 7023-3672



АВЛИГЫН ЭСРЭГ НЭГДЭЦГЭЭЕ!

110

АВЛИГАТАЙ ТЭМЦЭХ ШУУД УТАС
МЭДЭЭЛЭЛ, ГОМДОЛ ГАРГАХУЙЦ

