




НИЙСЛЭЛИЙН СТАТИСТИКИЙН ГАЗРЫН
НАЛАЙХ ДҮҮРГИЙН СТАТИСТИКИЙН ХЭЛТЭС

НАЛАЙХ ДҮҮРГИЙН НИЙГЭМ, ЭДИЙН ЗАСГИЙН БАЙДАЛ



АГУУЛГА

	Хуудасны дугаар
 ДҮҮРГИЙН ЭДИЙН ЗАСАГ, НИЙГМИЙН ҮЗҮҮЛЭЛТ, 2021-2025 ОН	3
 ИРГЭНИЙ БҮРТГЭЛ	4-5
 НИЙГМИЙН ДААТГАЛ	5-7
 ЭРҮҮЛ МЭНД	7-8
 СОЁЛ УРЛАГ	8
 АМЬДАРЧ БУЙ ОРЧИН	9
 ГЭМТ ХЭРЭГ	9-10
 ТӨСӨВ	11
 ТҮҮХИЙ ЭДИЙН ҮНЭ	11-12
 АЖ ҮЙЛДВЭР	12-13
 ХАРИЛЦАА ХОЛБОО	13
 АЮУЛГҮЙ БАЙДАЛ	14
 ӨРГӨДӨЛ, ГОМДОЛ ШИЙДВЭРЛЭЛТ	15



ДҮҮРГИЙН НИЙГЭМ, ЭДИЙН ЗАСГИЙН ҮНДСЭН ҮЗҮҮЛЭЛТ

ХҮСНЭГТ 1. ДҮҮРГИЙН НИЙГЭМ, ЭДИЙН ЗАСГИЙН ҮНДСЭН ҮЗҮҮЛЭЛТ, жил бүрийн 1 сард

Үзүүлэлт	2021	2022	2023	2024	2025*
Суурин хүн ам, жилийн эцэст тоо	38 929	39 579	40 238	40 238	-
Шинээр төрсөн хүүхэд тоо	58	32	38	40	34
Халдварт өвчнөөр өвчилсөн хүн тоо	38	2 632	68	26	12
Бүртгэсэн гэмт хэрэг тоо	16	48	38	38	46
Орон нутгийн төсвийн орлого сая төгрөг	860.1	1 023.9	1 583.1	2 018.9	2 404.1
Орон нутгийн төсвийн зарлага сая төгрөг	1 050.4	1 006.0	1 304.6	1 425.7	1 886.8

Эх үүсвэр: Налайх дүүргийн Санхүү, төрийн сангийн хэлтэс



ИРГЭНИЙ БҮРТГЭЛ

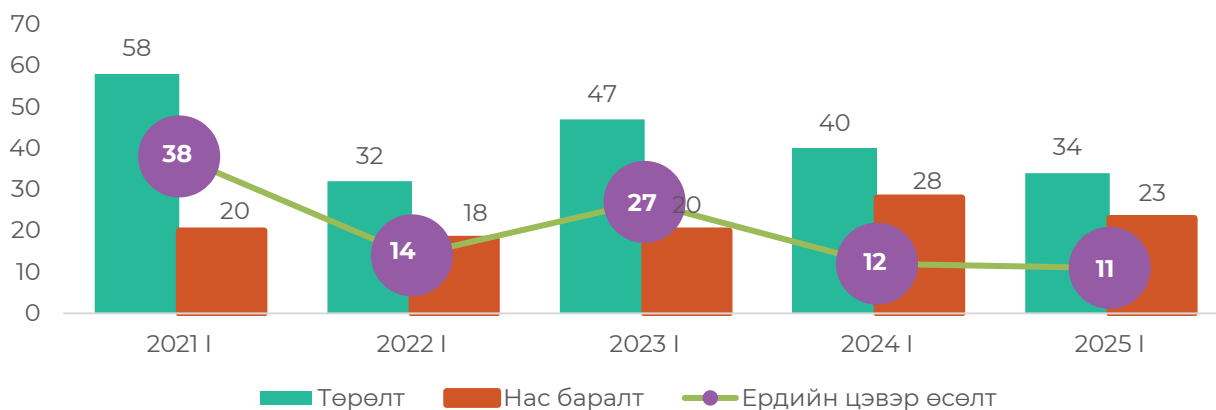
2025 оны 1 сард шинээр төрсөн 34 хүүхдийг иргэний бүртгэлд бүртгэн авч, нас барсан 23 хүнийг бүртгэлээс хасаж, 12 хосын гэрлэлт, 3 хосын гэр бүл цуцлалтыг тус тус бүртгэсэн байна.

Шинээр мэндэлсэн хүүхдийн тоог өмнөх оны мөн үетэй харьцуулахад 6 хүүхдээр (15.0%), нас баралт өмнөх оны мөн үеэс 5 (17.9%) тус тус буурсан байна. Нийт мэндэлсэн хүүхдийн 50.0 хувь нь хүү, 50.0 хувь нь охин байна. Нийт нас баралтын 69.6 хувь нь эрэгтэй, 30.4 хувь нь эмэгтэй хүн эзлэж байна.

ХҮСНЭГТ 2. ТӨРӨЛТ, НАС БАРАЛТЫН БҮРТГЭЛ, жил бүрийн 1 сард

Үзүүлэлт	2021	2022	2023	2024	2025*
Төрсөн хүүхэд, бүгд	58	32	47	40	34
Үүнээс:					
Эрэгтэй	31	12	22	29	17
Эмэгтэй	27	20	25	11	17
Нас баралт, бүгд	20	18	20	28	23
Үүнээс:					
Эрэгтэй	17	10	10	15	16
Эмэгтэй	3	8	10	13	7

ЗУРАГ 1. ХҮН АМЫН ЕРДИЙН ЦЭВЭР ӨСӨЛТ



ХҮСНЭГТ 3. ГЭРЛЭЛТЭЭ БҮРТГҮҮЛСЭН ХОС, насны бүлгээр, жил бүрийн 1 сард

Үзүүлэлт	2023		2024		2025*	
	эрэгтэй	эмэгтэй	эрэгтэй	эмэгтэй	эрэгтэй	эмэгтэй
Нийт	20	20	13	13	12	12
18-19	-	1	-	-	-	-
20-24	5	4	3	5	1	2
25-29	5	7	3	3	3	3
30-34	4	2	3	1	2	3
35-39	2	3	-	-	5	1
40-44	2	1	-	1	-	2
45-49	-	1	2	-	-	-
50+	2	1	2	3	1	1

2025 оны 1 сард гэрлэлтээ баталгаажуулсан 12 хос байгааг өмнөх оны мөн үетэй харьцуулахад ижил түвшинд байна. Хосуудыг насны бүлгээр нь авч үзвэл 12.5% нь 20-24 насны, 25.0% нь 25-29 насны, 20.9% нь 30-34 насны, 25.0% нь 35-39, 8.3% нь 40-44 насны, 8.3% нь 50 дээш насныхан байна.

ХҮСНЭГТ 4. ГЭР БҮЛ ЦУЦЛАЛТ, жил бүрийн 1 сард

Үзүүлэлт	2021	2022	2023	2024	2025*
Гэр бүл цуцлалт, бүгд	2	3	9	6	3
1 хүртэл	-	1	1	4	-
1-3	-	-	-	-	1
4-6	-	1	1	2	1
Гэр бүл байсан хугацаагаар (жилээр)					
7-9	-	-	3	-	-
10-14	2	1	1	-	-
15-19	-	-	1	-	-
20 ба түүнээс дээш	-	-	2	-	1

2025 оны 1 сард нийт 3 хос гэр бүлээ цуцлуулсан байна. Гэр бүл байсан хугацаагаар нь ангилбал, 33.33% нь 1-3 жил, 33.33% нь 4-6 жил, 33.33% нь 20 түүнээс дээш жил ханилсан хосууд байна. Дүүргийн хэмжээнд бүртгэгдсэн гэр бүл цуцлалтын үзүүлэлтийг өмнөх оны мөн үетэй харьцуулахад 3 (50.0%) буурсан байна.

Дүүрэгт 2024 оны 1 сард үрчлэгдсэн хүүхэд байхгүй байна.

ХҮСНЭГТ 5. ҮРЧЛЭЛТИЙН ҮЗҮҮЛЭЛТ, жил бүрийн 1 сард насны бүлгээр

Үзүүлэлт	2021	2022	2023	2024	2025*
Үрчлэгдсэн хүүхэд, бүгд	1	-	2	-	-
0-3 хүртэл	1	-	1	-	-
3-6	-	-	-	-	-
7-9	-	-	1	-	-
10 ба түүнээс дээш	-	-	-	-	-

Эх үүсвэр: Налайх дүүргийн Улсын бүртгэлийн хэлтэс



НИЙГМИЙН ДААТГАЛ

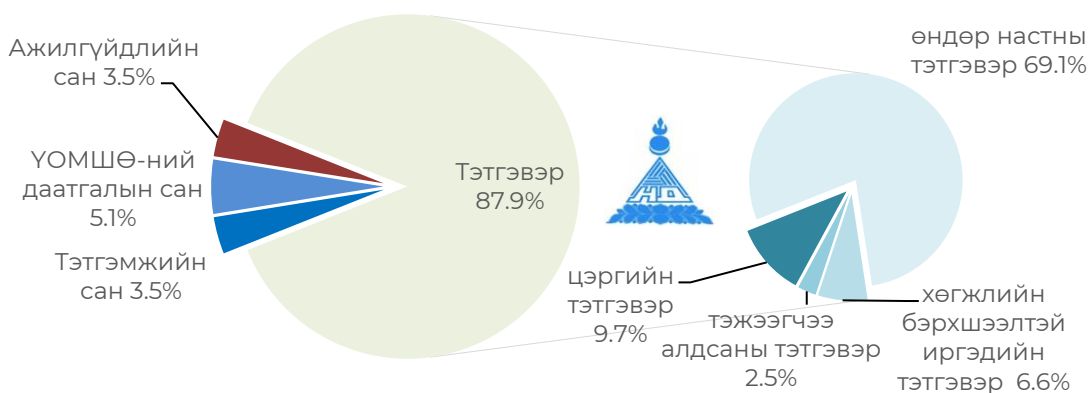
2025 оны 1 сард нийгмийн даатгалын шимтгэлийн орлого 1790.7 сая төгрөгт хүрч, нийгмийн даатгалын санд төвлөрчээ.

Нийгмийн даатгалын сангаас 2025 оны 1 сард 6244 даатгуулагч иргэнд 5799.5 сая төгрөгийн тэтгэвэр, тэтгэмж олгосон байна.

ХҮСНЭГТ 6. НИЙГМИЙН ДААТГАЛЫН САНГИЙН ЗАРЦУУЛАЛТ, жил бүрийн I сард

Үзүүлэлт	2024		2025*	
	Даатгуулагчдын тоо	Олгосон дүн (сая.төг)	Даатгуулагчдын тоо	Олгосон дүн (сая.төг)
Нийт орлого	-	1 054.7	-	1 790.7
Тэтгэврийн даатгалын сан	-	899.1	-	1 510.1
Тэтгэмжийн даатгалын сан	-	92.0	-	156.8
ҮОМШӨ-ний даатгалын сан	-	47.8	-	78.6
Ажилгүйдлийн даатгалын сан	-	15.8	-	45.2
Нийт зардал	5 814	4 566.4	6 244	5 799.5
Тэтгэврийн даатгалын сан	5 143	3 957.7	5 662	4 938.2
Өндөр насны тэтгэвэр	3 641	807.8	4 085	3 594.1
Тахир дутуугийн тэтгэвэр	727	379.0	768	472.2
Тэжээгчээ алдсаны тэтгэвэр	284	148.6	291	177.3
Цэргийн тэтгэвэр	491	619.3	518	694.6
ҮОМШӨ-ний даатгалын сан	393	323.1	379	362.5
Тахир дутуугийн тэтгэвэр	357	313.7	357	344.2
Тэжээгчээ алдсаны тэтгэвэр	32	11.0	16	9.8
Сувилалын зардал	4	1.4	1	0.2
ҮОМШӨ ХЧТА ¹	-	-	5	8.3
Тэтгэмжийн даатгалын сан	86	188.9	84	248.1
Хөдөлмөрийн чадвар түр алдсаны	18	4.8	18	23.5
Жирэмсний амралт	47	142.1	47	186.6
Оршуулга	21	42.0	19	38.0
Ажилгүйдлийн даатгалын сан	119	96.6	119	250.7
Ажилгүйдлийн тэтгэмж	119	96.6	119	250.7

ЗУРАГ 2. ДААТГАЛЫН САНГИЙН ЗАРЛАГА



¹ Үйлдвэрлэлийн осол мэргэжлээс шалтгаалах өвчин, хөдөлмөрийн чадвараа түр алдсан

Тэтгэврийн даатгалын сангаас тэтгэвэр авагч иргэдийн тоо оны 1 сард 5662 иргэнд олгосон тэтгэврийн хэмжээ 4938.2 сая төгрөгт хүрчээ. Олгосон нийт тэтгэврийн 69.1 хувийг өндөр насны, 6.6 хувийг хөгжлийн бэрхшээлтэй иргэд, 2.5 хувийг тэжээгчээ алдсан, 9.7 хувийг цэргийн тэтгэвэрт зарцуулсан байна.

Эх үүсвэр: Налайх дүүргийн Нийгмийн даатгалын газар



ЭРҮҮЛ МЭНД

2025 оны 1 сард төрсөн эхийн тоо өмнөх оны мөн үеэс 10 хүнээр (21.7%) өсөж, нас баралт 5 хүнээр (17.9%) буурсан байна.

ХҮСНЭГТ 7. ТӨРӨЛТ жил бүрийн 1 сард

Үзүүлэлт	2022	2023	2024	2025*
Амаржсан эхийн тоо, бүгд	45	67	46	56
Амьд төрсөн хүүхэд	46	68	45	56
Амьгүй төрсөн	-	-	1	-
Эхийн эндэгдэл	-	-	-	-
Нас баралт	18	25	28	23
Үүнээс: нэг хүртэл насандаа эндсэн хүүхэд	-	5		-
Эмнэлгийн нөхцөлд гарсан нас баралт	1	1	6	5
Гэрийн нөхцөлд гарсан нас баралт	14	19	19	13
Улаанбаатар хотод бүртгэгдсэн нас баралт ²	3	5	3	5

2025 оны 1 сард бүртгэгдсэн нийт нас баралтын 56.6 хувийг гэрийн орчин нөхцөлд гарсан нас баралт эзэлж байгаа бол 21.7 хувийг Улаанбаатар хотод хэвтэн эмчлүүлж байгаад нас барсан, 21.7 хувийг дүүргийн эмнэлэгт гарсан нас баралт эзэлж байна.

ХҮСНЭГТ 8. ДҮҮРГИЙН ХЭМЖЭЭНД ГАРСАН ХАЛДВАРТ ӨВЧИН, жил бүрийн 1 сард

Үзүүлэлт	2022	2023	2024	2025*
Нийт халдварт өвчин	2 632	38	26	12
Хурц халдварт өвчин:	2	10	12	5
Хепатит В вирус	-	-	-	-
Хепатит С вирус	-	-	-	1
Салхин цэцэг	1	8	10	3
Менингококкт халдвар	-	-	-	1
Бруцеллез	-	1	-	-
Гар, хөд, амны өвчин	-	-	-	-
Хумхаа	-	1	-	-
Улаан эсэргэнэ	1	-	1	-
Ковид	2 613	-	-	-
Арьс өнгөний өвчин	14	25	14	5
Тэмбүү	4	11	6	5
Заг хүйтэн	3	6	4	-
Бэлгийн замын мөөгөнцөр	3	7	2	-
Трихомониаз	4	1	2	-
Сүрьеэ	3	3	-	2

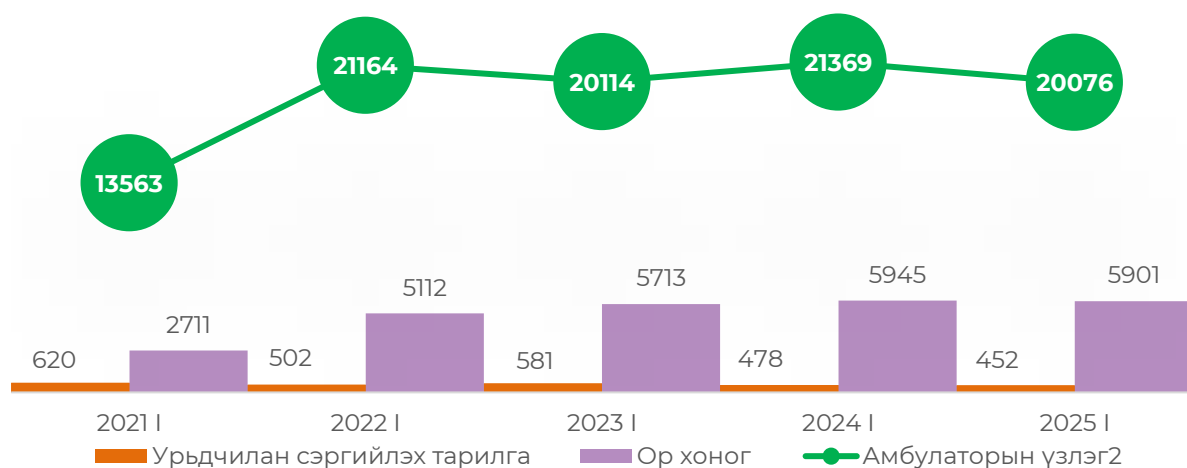
Эрүүл мэндийн үзүүлэлтээр дүүргийн хэмжээнд хурц халдварт өвчнөөр өвчилсөн нь өмнөх оны мөн үетэй харьцуулахад 7 (58.3%) хүнээр буурч, сүрьеэгээр өвдсөн 2 хүн байна. Арьс өнгөний өвчлөл 7 гарсан нь өмнөх оноос 7 (50.0%) буурсан байна.

² Дүүргийн харьяат иргэдээс Улаанбаатар хотын эмнэлгүүдэд хэвтэн эмчлүүлж байгаад гарсан нас баралт

ХҮСНЭГТ 9. ЭМНЭЛГИЙН ҮЗЛЭГИЙН ҮЗҮҮЛЭЛТ, жил бүрийн 1 сард

Үзүүлэлт	2021	2022	2023	2024	2025*
Урьдчилан сэргийлэх тарилга	620	502	581	478	452
Ор хоног	2 711	5 112	5 713	5 945	5 901
Амбулаторын үзлэг	13 563	21 164	20 114	21 369	20 076
Орны тоо	227	325	225	227	245
Эмчийн тоо	84	84	93	94	96
Сувилагчийн тоо	100	100	108	111	118

ЗУРАГ 4. ЭМНЭЛГИЙН ҮЗЛЭГИЙН ҮЗҮҮЛЭЛТ



Эх үүсвэр: Налайх дүүргийн эрүүл мэндийн төв



СОЁЛ УРЛАГ

Дүүргийн соёл, урлагийн байгууллага 2025 оны 1 сард нийтдээ 7 төрлийн 17 ажил, үйлчилгээг явуулж, 1541 хүнд үйлчилсэний 740 том хүн, 801 нь хүүхэд байна. Үйлчилгээний нийт орлого 2462.0 мянган төгрөг байна.

ХҮСНЭГТ 10. СОЁЛ, УРЛАГИЙН ҮЙЛ АЖИЛЛАГААНЫ ҮНДСЭН ҮЗҮҮЛЭЛТ, 1 сард

Ажил үйлчилгээ	Нийт	Үүнээс						Номын сан (уншигчид)	ОНСТ үзэгчид
		Урлагийн тоглолт	Олон нийтийн ажил	Хурал цуглаан	Кино үзвэр	Уралдаан тэмцээн	Дугуйлан сургалт		
Бүгд	17	2	1	1	1	-	10	1	1
Үйлчлүүлэгчийн тоо									
Нийт	1541	344	200	182	720	-	61	14	20
Том хүн	740	344	200	182	-	-	-	1	13
Хүүхэд	801	-	-	-	720	-	61	13	7

Эх үүсвэр : Налайх дүүргийн Соёл урлагийн ордон



АМЬДАРЧ БУЙ ОРЧИН

2025 оны 1 сард хот тохижилтын ажил үйлчилгээний нийт орлого 58.2 сая төгрөг болж, орлогын 44.7 хувийг орон сууц, 43.0 хувийг гэр хороолол, 12.3 хувийг аж ахуйн нэгжээс хуримтлуулсан орлого эзэлж, нийтдээ 4.1 мянган тонн хогийг зөөж, тээвэрлэсэн байна.

ХҮСНЭГТ 11. ХОТ ТОХИЖИЛТЫН ҮЗҮҮЛЭЛТ, жил бүрийн 1 сард

Үзүүлэлт	2022	2023	2024	2025*	Үүнээс:		
					Орон сууцны	Гэр хороолол	ААНБ
Нийт орлого сая / төг	0.9	28.8	63.4	58.2	26.0	25.0	7.2
Хог тээвэрлэлт мян / тн	5.0	4.0	13.0	4.1	1.3	1.8	1.0

Эх үүсвэр: Налайх дүүргийн Тохижилт үйлчилгээ ОНӨААТҮГ газар

2025 оны 1 сард дүүргийн хэмжээнд 48.4 мянган м³ ус борлуулснаас, 34.7 мянган м³ (71.7%) усыг хүн амд, 13.7 мянган м³ (28.3%) усыг аж ахуйн нэгж байгууллагад түгээсэн байна.

ХҮСНЭГТ 12. ОРОН СУУЦ, НИЙТИЙН АЖ АХУЙН ҮЙЛЧИЛГЭЭ, жил бүрийн 1 сард

Үзүүлэлт	2022	2023	2024	2025*
Шахсан ус мянган м ³	15.32	57.5	57.5	53.6
Борлуулсан ус мянган м ³	49.68	49.6	38.0	48.4
Үүнээс: Хүн амд мянган м ³	42.2	30.4	25.4	34.7
Аж ахуйн нэгж байгууллагад мянган м ³	7.5	19.2	12.6	13.7
Татан зайлуулсан бохир мянган м ³	45.8	30.2	34.1	37.3
Ус борлуулалтын орлого сая төгрөг	79.6	86.9	56.2	83.5
Сувагжуулалтын орлого сая төгрөг	47.9	25.1	42.3	59.4
Халаалтын орлого сая төгрөг	30.54	53.8	42.4	42.4

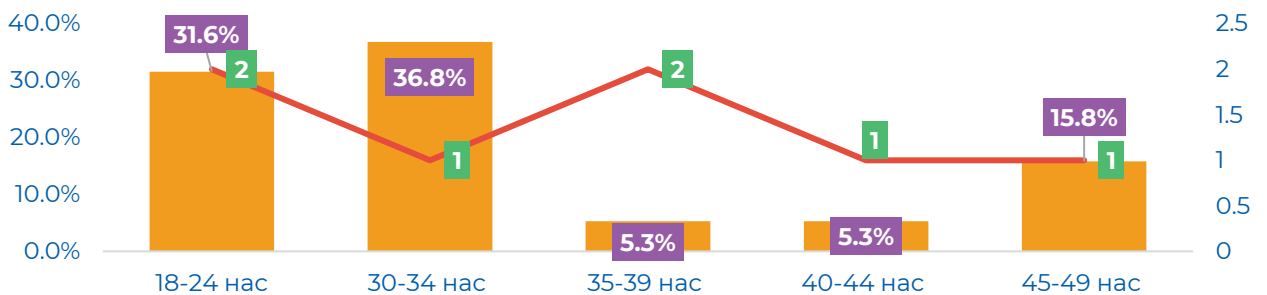
Эх үүсвэр: Налайх дүүргийн Чандмань Налайх ОНӨААТҮГ газар



ГЭМТ ХЭРЭГ

Дүүрэгт 2025 оны 1 сард 46 гэмт хэрэг гарсан нь өмнөх оны мөн үетэй харьцуулахад 8 (21%-иар өссөн байна.

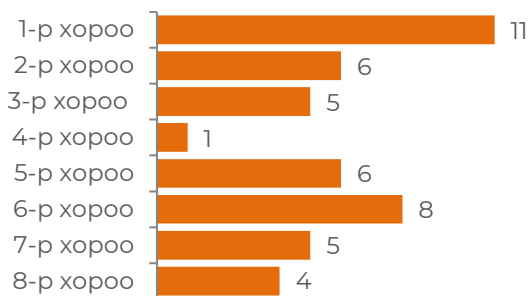
ЗУРАГ 3. ГЭМТ ХЭРЭГТ ХОЛБОГДОГЧИД насны байдлаар



ХҮСНЭГТ 13. БҮРТГЭГДСЭН НИЙТ ГЭМТ ХЭРЭГ, жил бүрийн 1 сард

Үзүүлэлт		2021	2022	2023	2024	2025*
Бүртгэгдсэн гэмт хэрэг, бүгд		16	48	38	38	46
Хүн амины	Санаатай	-	-	-	1	-
	Учрал	3	1	-	-	-
Хүнийг амиа хорлох нөхцөл байдад хүргэх		-	5	2	1	1
Хүчин		1	3	1	-	1
Дээрэм		-	2	-	-	-
Бусдын бие махбодид гэмтэл учруулсан		9	21	11	15	20
Өмчлөх эрхийн гэмт хэрэг		2	10	20	15	16
Иргэдийн өмчийн		1	2	4	8	6
Малын		-	-	-	-	-
Алдаатай гүйлгээ, гээгдсэн эд хөрөнгө завших		-	-	1	2	-
Хөрөнгө завших		-	-	-	-	2
Эд хөрөнгө устгах гэмтээх		-	-	-	1	2
Залилах		1	8	15	4	5
Авто тээвэр хэрэгсэл зөвшөөрөлгүй авч явах		-	-	-	-	1
Тээврийн хэрэгслийн ашиглалтын журмын эсрэг гэмт хэрэг		1	1	1	1	4
Кибер аюулгүй байдлын эсрэг гэмт хэрэг		-	-	1	1	-
Цэргийн албаны гэмт хэрэг		-	-	1	1	-
Хүүхдийн эсрэг гэмт хэрэг		-	-	-	1	-
Бусад		-	5	1	-	4
Гэмт хэрэгт холбогдогчид, бүгд		8	23	20	19	7
Ажилгүй		5	16	15	4	3
Албан хаагч		-	-	1	-	-
Оюутан, сурагч		-	2	-	3	-
Төрийн бус байгууллагын ажилтан		-	-	1	3	1
ХХЭ болон хувийн хэвшилд ажиллагч		3	5	1	9	3
Эрүүлжүүлэгдсэн хүн		223	175	115	40	17
Үүнээс: Эмэгтэй		24	-	6	3	-

ЗУРАГ 4. БҮРТГЭГДСЭН ГЭМТ ХЭРЭГ хороодоор



Гэмт хэргийн улмаас 22 хүн гэмтэж бэртсэн бөгөөд иргэд, аж ахуйн нэгж, байгууллагад нийтдээ 253.8 сая төгрөгийн хохирол учруулсны 131.6 сая төгрөгийн хохирлыг нөхөн төлүүлсэн байна.

2025 оны 1 сард 4177 зөрчил бүртгэж, 4133 иргэнийг 96.4 сая төгрөгөөр торгож, 17 хүнийг эрүүлжүүлж, 14 хүний тээврийн хэрэгсэл жолоодох эрхийг хассан байна.

Эх үүсвэр: Налайх дүүргийн Цагдаагийн хэлтэс



ТӨСӨВ

2025 оны 1 сард дүүргийн төсөвт 1830.2 сая төгрөгийн татварын орлого төвлөрсөн байна.

ЗУРАГ 5. ОРОН НУТГИЙН ТАТВАРЫН ОРЛОГО БҮРДЭЛТ



Эх үүсвэр: Налайх дүүргийн Татварын хэлтэс



ТҮҮХИЙ ЭДИЙН ҮНЭ

Түүхий эдийн үнэ өмнөх оны мөн үеэс тэмээний шир 20000 төгрөг, ямааны арьс 12000 төгрөгөөр тус тус өсөж. Адууны шир 5000 төгрөг, адууны дэл 4500 төгрөг, адууны сүүл 3000 төгрөг, үхрийн шир 500 тус тус буурсан байна.

ХҮСНЭГТ 14. ЗАРИМ ТҮҮХИЙ ЭДИЙН ҮНЭ жил бүрийн 1 сард

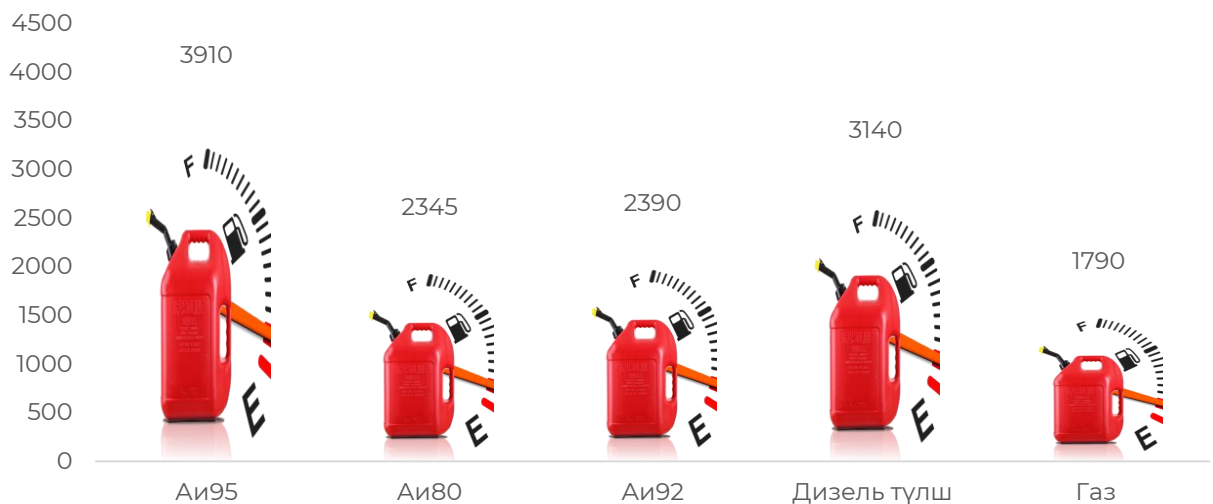
Түүхий эдийн нэр	2021	2022	2023	2024	2025*
	төгрөг				
Тэмээний шир ширхэг	60 000	10 000	20 000	80 000	100 000
Адууны шир ширхэг	17 000	10 000	12 000	15 000	10 000
Адууны дэл кг	7 000	8 000	7 000	7 000	2 500
Адууны сүүл кг	10 000	12 000	12 000	13 000	10 000
Үхрийн шир (дундаж үнэ) 1.8-2.3 метр хэмжээтэй ширхэг	8 500	9 000	13 250	10 500	10 000
Хонины арьс ширхэг	500	500	-	-	-
Ямааны арьс ширхэг	30 000	48 000	42 000	48 000	60 000
Ноолуур кг	-	-	-	100 000	-

ХҮСНЭГТ 15. НЭГ ЛИТР ШАТАХУУН үнэ, төгрөг

ШТС	2024. 01. 30					2025. 01. 27				
	Аи 95	Аи 80	Аи 92	Дизель түлш	Газ	Аи 95	Аи 80	Аи 92	Дизель түлш	Газ
Жаст Ойл	-	-	2 390	3 890	-	-	-	2 390	3 140	-
Петровис	3 910	2 370	2 390	3 890	-	3 910	2 370	2 390	3 140	-
Магнай трейд	3 910	-	2 390	3 890	-	3 910	-	2 390	3 140	-
Сод монгол	3 910	2 315	2 390	3 890	-	3 910	2 315	2 390	3 140	-
Шунхлай	3 910	2 350	2 390	3 890	-	3 910	2 350	2 390	3 140	-
Юнигаз	-	-	-	-	1 790	-	-	-	-	1 790
Дундаж үнэ	3 910	2 345	2 390	3 890	1 790	3 910	2 345	2 390	3 140	1 790

Эх үүсвэр: Нийслэлийн статистикийн газрын 7 хоногийн үнийн судалгааны дүн

ЗУРАГ 6. НЭГ ЛИТР ШАТАХУУНЫ ДУНДАЖ ҮНЭ 1 сард



АЖ ҮЙЛДВЭР

2025 оны 1 сард үйлдвэрлэгдсэн аж үйлдвэрийн бүтээгдэхүүн үйлдвэрлэлтийг өмнөх оны мөн үетэй харьцуулахад дулаан хангамж 13.3 хувиар буурч, цахилгаан эрчим хүч 15.6 хувиар өссөн байна.

ХҮСНЭГТ 16. АЖ ҮЙЛДВЭРИЙН БҮТЭЭГДЭХҮҮНИЙ ҮЙЛДВЭРЛЭЛТ салбараар, жил бүрийн 1 сарын байдлаар

Үзүүлэлт	Нийт үйлдвэрлэлт					
	Биет хэмжээгээр			Үнийн дүнгээр, сая/төг		
	2023	2024	2025*	2023	2024	2025*
Эрчим хүчний үйлдвэр:						
Цахилгаан сая.квт.цаг	18.2	24.4	28.2	3 457.9	4 473.7	6 702.5
Дулаан мянган гкал	12.9	16.5	14.3	741.5	749.4	976.1
Боловсруулах үйлдвэр						
Элс мянган м³	-	0.7	0.054	-	10.9	0.8
Хайрга мянган м³	-	0.045	0.147	-	0.7	3.0
Дайрга мянган м³	-	0.2	-	-	3.0	-
Аюултай хог хаягдал булах тонн	86.54	83.7	133.3	110.9	112.1	178.6
Аюулгүй хог хаягдал зайлуулах тонн	4097	13024	4125.5	67.1	180.0	255.6
Оёдол /сурагчийн дүрэмт хувцас/ мянган ширхэг	-	-	340	-	-	21.5
Берзонтэн цүнх ширхэг	94	-	-	5.6	-	-
Резинэн эдлэл ширхэг	-	-	465039.8	312.8	317.3	465039.8
Хүнсний бүтээгдэхүүний үйлдвэрлэл						
Талх тонн	0.625	0.5	0.8	2.2	1.1	3.9
Нарийн боов, жигнэмэг тонн	0.75	0.7	0.9	2.6	2.7	3.4
Утсан, чанасан болон хагас боловсруулсан мах тонн	338.2	-	-	4900.0	-	-
Үхрийн мах тонн	20.3	14.0	5.5	161.5	116.9	131.8
Хонины мах тонн	16.2	27.8	-	101.3	222.9	-
Цэвэр ус мян. литр	1200	1138.9	836.0	410.0	402.1	261.7

*Урьдчилсан гүйцэтгэл

Эх үүсвэр: Дүүргийн аж үйлдвэрийн мэдээ



МЭДЭЭЛЭЛ, ХАРИЛЦАА ХОЛБОО

Телефон цэгийн тоо өмнөх оны мөн үеэс 39 (4.6%) буурсан байна. Нийт суурин телефон цэгийн 439 (54.2%) нь айл өрхийн эзэмшилд байгаа бол 273 (33.7%) нь төсвийн байгууллагад, 98 (12.1%) нь бизнесийн байгууллагуудад ашиглагдаж байна.

ХҮСНЭГТ 17. ХАРИЛЦАА ХОЛБООНЫ САЛБАРЫН ҮНДСЭН ҮЗҮҮЛЭЛТ, жил бүрийн 1 сард

Үзүүлэлт	2021	2022	2023	2024	2025*
Нийт орлого сая төгрөг	23.2	27.5	38.5	43.5	40.0
Үүнээс: хүн амд үзүүлсэн үйлчилгээний сая төгрөг	11.3	12.5	18.9	21.3	19.6
Телефон цэг тоо	779	725	930	849	810
Үүнээс: айл өрх тоо	498	427	517	454	439
Интернет үйлчилгээний цэг тоо	2	2	2	2	2
Интернет үйлчилгээний суудал тоо	17	17	17	2	2
Интернет үйлчилгээний цэгээр үйлчлүүлэгчид тоо	180	615	500	350	300
Интернетийн байнгын хэрэглэгчид тоо	65	550	625	600	404
Таксофон тоо	1	1	1	1	-



АЮУЛГҮЙ БАЙДАЛ

Дүүргийн Онцгой байдлын хэлтэс 2025 оны 1 сард гамшиг, гал түймрийн аюулаас урьдчилан сэргийлэх үзлэгийг хийж нийт 25 объектод шалгалт хийснээс, 75 зөрчил илрүүлэн, 65 зөрчлийг арилгуулан, гал түймрийн улсын хяналтын байцаагчийн заавал биелүүлэх албан шаардлага 17, ажлын байрны галын аюулгүй байдлын дүгнэлт 8, танилцуулга 1, гал түймэр унтраасан нотломж 17, гал түймэр гаргасан тухай акт 2 хүргүүлсэн байна. Мөн объектын гал түймрийн 17 дуудлагаар ажиллаж 655.0 сая төгрөгийн өмч хөрөнгийг авран хамгаалсан байна.

ХҮСНЭГТ 18. ГАЛ ТҮЙМРИЙН ДУУДЛАГА жил бүрийн 1 сард

Үзүүлэлт	Хэмжих нэгж	2021	2022	2023	2024	2025*
Бүгд		7	8	13	10	17
Өмчийн хэлбэрээр						
Төрийн өмч	тоо	-	-	-	-	-
Хувийн өмч	тоо	7	5	12	10	13
Аж ахуйн нэгж	тоо	-	3	1	-	4
Гал түймэрт өртөж шатсан						
Нас барсан	хүүхэд	-	-	-	-	-
	том хүн	-	-	-	-	-
Түлэгдэж бэртсэн	хүүхэд	-	-	-	-	-
	том хүн	-	-	-	-	-
Өвөл зуны сууц	тоо	4	3	7	6	11
Гэр	тоо	1	2	1	2	3
Хог, хогийн суваг	тоо	1	1	4	1	-
Машин техник	тоо	-	1	1	-	3
Малын хашаа	тоо	-	-	-	1	-
Барилга байгууламж	тоо	-	1	-	-	-
Шалтгаан						
Цахилгааны	тоо	2	4	8	7	14
Ил задгай асгасан үнс, нурмаас	тоо	1	-	-	-	-
Лаа, тамхи, шүдэнз	тоо	1	1	1	-	-
Пийшин зуухны цонолт	тоо	-	2	2	-	1
Машин техник гэмтэл, буруу ашигласан	тоо	1	1	1	1	1
Архидалтаас	тоо	-	-	-	1	-
Шалтгаан тогтоогдоогүй	тоо	2	-	1	1	-
Санаатай үйлдлээр	тоо	-	-	-	-	1
Аварсан эд хөрөнгө						
Өвөл зуны сууц	тоо	3	2	-	2	2
Барилга байгууламж	тоо	-	1	-	1	6
Машин техник	тоо	1	1	-	1	-
Эд хөрөнгө	сая төг	146.0	1 107.0	1 120.0	120.0	655.0

Эх үүсвэр: Налайх дүүргийн Онцгой байдлын хэлтэс

2025 оны 1 сард дүүргийн Засаг даргын 1 удаагийн захирамжаар нийт 75 иргэн, аж ахуйн нэгж байгууллагатай холбоотой захирамж гарсанаас 61 иргэн, 14 аж ахуйн нэгж байгууллагын асуудлыг шийдвэрлэсэн.

ХҮСНЭГТ 19. ГАЗАРТАЙ ХОЛБООТОЙ АСУУДАЛ ШИЙДВЭРЛЭЛТ жил бүрийн 1 сард

Зориулалт	Газрын хэмжээг өөрчлөх	Газар эзэмших эрхийг хүчингүй болгох	Газар эзэмших эрх олгох, баталгаажуулах	Газар эзэмших эрхийг шилжүүлэх	Газар өмчлөх	Хамтран өмчлөгч хасуулах	Газрын байршил, талбайг өөрчлөх	Газар эзэмших эрх сэргээх хугацаа сунгах	Газар эзэмших эрхээ цуцлуулах хүсэлт гаргасан
Иргэн, ААНБ-ын тоо	16	-	-	-	-	-	59	-	-

Эх үүсвэр: Налайх дүүргийн Газар зохион байгуулалтын алба



ӨРГӨДӨЛ ГОМДОЛ, ШИЙДВЭРЛЭЛТ

Иргэдээс төрийн байгууллага, албан тушаалтанд хандаж гаргасан өргөдөл, гомдлыг бүртгэх, шилжүүлэх, шийдвэрлэх, хариу өгөх, хяналт тавих, тайлагнах ажлыг “Өргөдөл, гомдлын нэгдсэн программ”-аар явуулж байгаагийн зэрэгцээ “Налайх сонсож байна” 7023-2727, 1800-1200 тусгай дугаарын утас, Засгийн газрын 11-11 утас, www.ub1200.mn цахим хуудас, дижитал сити, Check my service аппликейшн зэргээр иргэдийн гомдол, хүсэлт, саналыг хүлээн авч байна.

2025 оны 1 сард дүүргийн Засаг Даргын Тамгын газарт нийт 178 санал, хүсэлт, өргөдөл хүлээн авсан байна. Эдгээрээс 155 санал, хүсэлт, өргөдөлд хариу өгч, 23-д хариу өгөх хугацаа болоогүй болон судлагдаж байна. Санал хүсэлтийн шийдвэрлэлт 87.0 хувьтай байна. Ирсэн өргөдөл, гомдол саналын 153 (86.0%) нь бичгээр, 25 (14.0%) нь утсаар болон цахим системээр ирсэн байна.

Эх үүсвэр: Налайх дүүргийн ЗДТГ-ын нэг цонхны үйлчилгээ

Танилцуулгыг татаж авах линк : <http://www.ubstat.mn/Report>
 Налайх дүүргийн Статистикийн хэлтэс facebook page хуудас
 Утас: 7023-3672