




НИЙСЛЭЛИЙН СТАТИСТИКИЙН ГАЗРЫН  
НАЛАЙХ ДҮҮРГИЙН СТАТИСТИКИЙН ХЭЛТЭС

# НАЛАЙХ ДҮҮРГИЙН НИЙГЭМ, ЭДИЙН ЗАСГИЙН БАЙДАЛ

2025

II



## АГУУЛГА

	Хуудасны дугаар
 ДҮҮРГИЙН ЭДИЙН ЗАСАГ, НИЙГМИЙН ҮЗҮҮЛЭЛТ, 2021-2025 ОН	3
 ИРГЭНИЙ БҮРТГЭЛ	4-5
 НИЙГМИЙН ДААТГАЛ	5-7
 ЭРҮҮЛ МЭНД	7-8
 СОЁЛ УРЛАГ	8
 АМЬДАРЧ БУЙ ОРЧИН	9
 ГЭМТ ХЭРЭГ	9-10
 ТӨСӨВ	11
 ТҮҮХИЙ ЭДИЙН ҮНЭ	11-12
 АЖ ҮЙЛДВЭР	12-13
 ХАРИЛЦАА ХОЛБОО	13
 АЮУЛГҮЙ БАЙДАЛ	14
 ӨРГӨДӨЛ, ГОМДОЛ ШИЙДВЭРЛЭЛТ	15



## ДҮҮРГИЙН НИЙГЭМ, ЭДИЙН ЗАСГИЙН ҮНДСЭН ҮЗҮҮЛЭЛТ

ХҮСНЭГТ 1. ДҮҮРГИЙН НИЙГЭМ, ЭДИЙН ЗАСГИЙН ҮНДСЭН ҮЗҮҮЛЭЛТ, жил бүрийн эхний 2 сард

Үзүүлэлт	2021	2022	2023	2024	2025*
Суурин хүн ам, жилийн эцэст тоо	38 929	39 579	40238	-	-
Шинээр төрсөн хүүхэд тоо	31	102	132	104	112
Халдварт өвчнөөр өвчилсөн хүн тоо	72	3 766	52	37	17
Бүртгэсэн гэмт хэрэг тоо	42	69	79	76	57
Орон нутгийн төсвийн орлого сая төгрөг	6 166.4	2 082.5	2 995.3	4 436.0	3 110.9
Орон нутгийн төсвийн зарлага сая төгрөг	5 577.5	2 141.4	2 482.9	4 767.6	3 204.0

Эх үүсвэр: Налайх дүүргийн Санхүү, төрийн сангийн хэлтэс



## ИРГЭНИЙ БҮРТГЭЛ

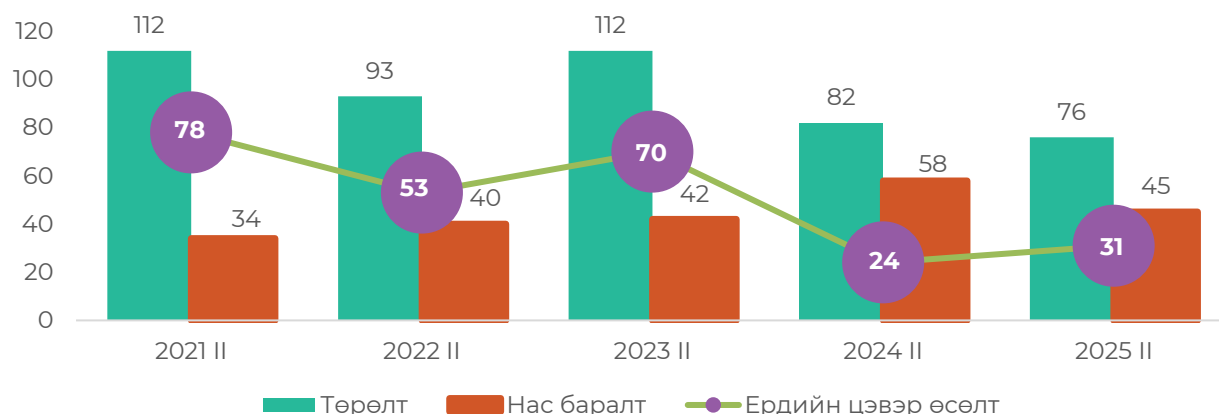
2025 оны эхний 2 сард шинээр төрсөн 76 хүүхдийг иргэний бүртгэлд бүртгэн авч, нас барсан 45 хүнийг бүртгэлээс хасаж, 23 хосын гэрлэлт, 6 хосын гэр бүл цуцлалтыг тус тус бүртгэсэн байна.

Шинээр мэндэлсэн хүүхдийн тоог өмнөх оны мөн үетэй харьцуулахад 6 (7.3%), нас баралт өмнөх оны мөн үеэс 13 (22.4%) тус тус буурсан байна. Нийт мэндэлсэн хүүхдийн 53.9 хувь нь хүү, 46.1 хувь нь охин байна. Нийт нас баралтын 68.9 хувь нь эрэгтэй, 31.1 хувь нь эмэгтэй хүн эзлэж байна.

### ХҮСНЭГТ 2. ТӨРӨЛТ, НАС БАРАЛТЫН БҮРТГЭЛ, жил бүрийн эхний 2 сард

Үзүүлэлт	2021	2022	2023	2024	2025*
Төрсөн хүүхэд, бүгд	112	93	112	82	76
Үүнээс: Эрэгтэй	60	36	57	46	41
Эмэгтэй	52	57	55	36	35
Нас баралт, бүгд	34	40	42	58	45
Үүнээс: Эрэгтэй	23	25	23	37	31
Эмэгтэй	11	15	19	21	14

### ЗУРАГ 1. ХҮН АМЫН ЕРДИЙН ЦЭВЭР ӨСӨЛТ



### ХҮСНЭГТ 3. ГЭРЛЭЛТЭЭ БҮРТГҮҮЛСЭН ХОС, насны бүлгээр, жил бүрийн эхний 2 сард

Үзүүлэлт	2023		2024		2025*	
	эрэгтэй	эмэгтэй	эрэгтэй	эмэгтэй	эрэгтэй	эмэгтэй
Нийт	33	33	24	24	23	23
18-19	-	1	-	-	-	-
20-24	8	6	5	8	4	7
25-29	6	13	7	6	6	4
30-34	9	6	4	3	3	3
35-39	5	3	1	1	7	5
40-44	3	1	1	1	1	3
45-49	-	2	3	1	1	-
50+	2	1	3	4	1	1

2025 оны эхний 2 сард гэрлэлтээ баталгаажуулсан 23 хос байгааг өмнөх оны мөн үетэй 1 (4.2%) буурсан байна. Хосуудыг насны бүлгээр нь авч үзвэл 23.9% нь 20-24 насны, 21.7% нь 25-29 насны, 13.0% нь 30-34 насны, 26.1% нь 35-39, 8.7% нь 40-44 насны, 2.2% нь 45-49 насны, 4.4% нь 50 дээш насныхан байна.

#### ХҮСНЭГТ 4. ГЭР БҮЛ ЦУЦЛАЛТ, жил бүрийн эхний 2 сар

Үзүүлэлт	2021	2022	2023	2024	2025*
Гэр бүл цуцлалт, бүгд	4	7	15	12	6
1 хүртэл	-	1	1	5	-
1-3	-	1	-	-	1
4-6	1	1	2	4	1
Гэр бүл байсан хугацаагаар (жилээр)					
7-9	1	-	6	-	1
10-14	2	3	1	3	1
15-19	-	-	2	-	-
20 ба түүнээс дээш	-	1	3	-	2

2025 оны эхний 2 сард нийт 6 хос гэр бүлээ цуцлуулсан байна. Гэр бүл байсан хугацаагаар нь ангилбал, 16.7% нь 1-3 жил, 16.7% нь 4-6 жил, 16.7% нь 7-9 жил, 16.7% нь 10-14 жил, 33.2% нь 20 түүнээс дээш жил ханилсан хосууд байна. Дүүргийн хэмжээнд бүртгэгдсэн гэр бүл цуцлалтын үзүүлэлтийг өмнөх оны мөн үетэй харьцуулахад 6 (50.0%) буурсан байна.

Дүүрэгт 2025 оны эхний 2 сард 1 хүүхэд үрчлэгдсэн байна.

#### ХҮСНЭГТ 5. ҮРЧЛЭЛТИЙН ҮЗҮҮЛЭЛТ, жил бүрийн эхний 2 сард насны бүлгээр

Үзүүлэлт	2021	2022	2023	2024	2025*
Үрчлэгдсэн хүүхэд, бүгд	3	2	4	2	1
0-3 хүртэл	3	-	2	1	1
3-6	-	-	-	-	-
7-9	-	1	1	1	-
10 ба түүнээс дээш	-	1	1	-	-

Эх үүсвэр: Налайх дүүргийн Улсын бүртгэлийн хэлтэс



## НИЙГМИЙН ДААТГАЛ

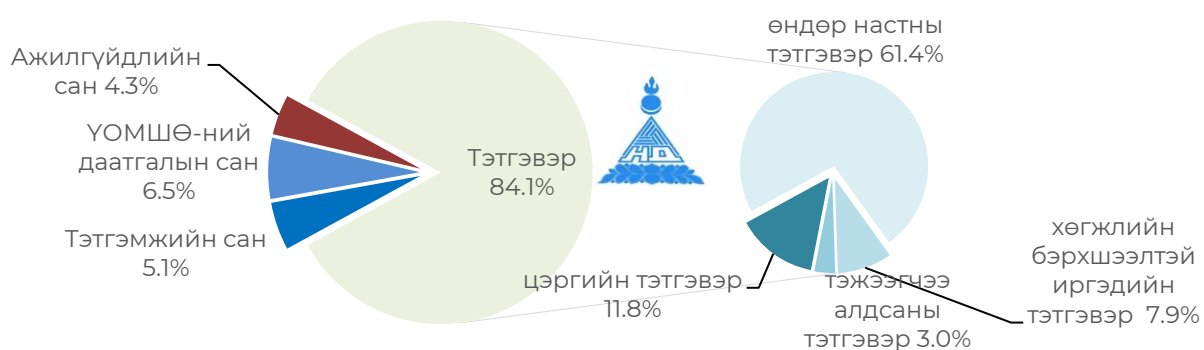
2025 оны эхний 2 сард нийгмийн даатгалын шимтгэлийн орлого 2995.1 сая төгрөгт хүрч, нийгмийн даатгалын санд төвлөрчээ.

Нийгмийн даатгалын сангаас 2025 оны эхний 2 сард 12626 даатгуулагч иргэнд 11071.5 сая төгрөгийн тэтгэвэр, тэтгэмж олгосон байна.

ХҮСНЭГТ 6. НИЙГМИЙНДААТГАЛЫН САНГИЙН ЗАРЦУУЛАЛТ, жил бүрийн эхний 2 сард

Үзүүлэлт	2024		2025*	
	Даатгуулагчдын тоо	Олгосон дүн (сая.төг)	Даатгуулагчдын тоо	Олгосон дүн (сая.төг)
Нийт орлого	-	2 110.8	-	2 995.1
Тэтгэврийн даатгалын сан	-	1 785.6	-	2 514.7
Тэтгэмжийн даатгалын сан	-	184.9	-	264.6
ҮОМШӨ-ний даатгалын сан	-	106.6	-	131.2
Ажилгүйдлийн даатгалын сан	-	32.6	-	84.6
Нийт зардал	10 069	9 032.9	12 626	11 071.5
Тэтгэврийн даатгалын сан	8 976	7898.9	11 310	9 312.2
Өндөр насны тэтгэвэр	7 280	6614.3	8 192	6 798.9
Тахир дутуугийн тэтгэвэр	835	431.5	1 505	877.3
Тэжээгчээ алдсаны тэтгэвэр	328	169.3	582	332.4
Цэргийн тэтгэвэр	533	683.8	1 031	1 303.6
ҮОМШӨ-ний даатгалын сан	767	649.5	748	719.6
Тахир дутуугийн тэтгэвэр	713	625.7	713	689.6
Тэжээгчээ алдсаны тэтгэвэр	48	22.1	32	21.6
Сувилалын зардал	6	1.7	1	0.03
ҮОМШӨ ХЧТА <sup>1</sup>	0	0	2	8.3
Тэтгэмжийн даатгалын сан	86	277.6	355	565.3
Хөдөлмөрийн чадвар түр алдсаны	18	4.8	202	49.4
Жирэмсний амралт	47	185.2	118	445.9
Оршуулга	21	87.5	35	70.0
Ажилгүйдлийн даатгалын сан	240	206.8	213	206.8
Ажилгүйдлийн тэтгэмж	240	206.8	213	206.8

ЗУРАГ 2. ДААТГАЛЫН САНГИЙН ЗАРЛАГА



<sup>1</sup> Үйлдвэрлэлийн осол мэргэжлээс шалтгаалах өвчин, хөдөлмөрийн чадвараа түр алдсан

Тэтгэврийн даатгалын сангаас тэтгэвэр авагч иргэдийн тоо оны эхний 2 сард 11310 иргэнд олгосон тэтгэврийн хэмжээ 9312.2 сая төгрөгт хүрчээ. Олгосон нийт тэтгэврийн 61.4 хувийг өндөр насны, 7.9 хувийг хөгжлийн бэрхшээлтэй иргэд, 3.0 хувийг тэжээгчээ алдсан, 11.8 хувийг цэргийн тэтгэвэрт зарцуулсан байна.

Эх үүсвэр: Налайх дүүргийн Нийгмийн даатгалын газар



## ЭРҮҮЛ МЭНД

2025 оны эхний 2 сард төрсөн эхийн тоо өмнөх оны мөн үеэс 7 хүнээр (6.6%) өсөж, нас баралт 15 хүнээр (30.0%) буурсан байна.

### ХҮСНЭГТ 7. ТӨРӨЛТ жил бүрийн эхний 2 сард

Үзүүлэлт	2022	2023	2024	2025*
Амаржсан эхийн тоо, бүгд	102	130	105	112
Амьд төрсөн хүүхэд	102	132	104	111
Амьгүй төрсөн	-	-	2	1
Эхийн эндэгдэл	-	-	-	-
Нас баралт	39	45	50	35
Үүнээс: нэг хүртэл насандаа эндсэн хүүхэд	2	3	1	-
Эмнэлгийн нөхцөлд гарсан нас баралт	4	1	12	9
Гэрийн нөхцөлд гарсан нас баралт	21	37	29	17
Улаанбаатар хотод бүртгэгдсэн нас баралт <sup>2</sup>	14	7	9	9

2025 оны эхний 2 сард бүртгэгдсэн нийт нас баралтын 48.6 хувийг гэрийн орчин нөхцөлд гарсан нас баралт эзэлж байгаа бол 25.7 хувийг Улаанбаатар хотод хэвтэн эмчлүүлж байгаад нас барсан, 25.7 хувийг дүүргийн эмнэлэгт гарсан нас баралт эзэлж байна.

### ХҮСНЭГТ 8. ДҮҮРГИЙН ХЭМЖЭЭНД ГАРСАН ХАЛДВАРТ ӨВЧИН, жил бүрийн эхний 2 сард

Үзүүлэлт	2022	2023	2024	2025*
Нийт халдварт өвчин	3 766	52	37	17
Хурц халдварт өвчин:	3 737	11	12	7
Хепатит В вирус	-	-	-	-
Хепатит С вирус	-	-	-	1
Салхин цэцэг	1	8	10	4
Менингококкт халдвар	-	1	-	1
Бруцеллез	-	-	1	1
Гар, хөд, амны өвчин	-	1	-	-
Хумхаа	1	-	-	-
Улаан эсэргэнэ	1	-	1	-
Ковид	3 734	1	-	-
Сүрьеэ	3	5	2	5
Арьс өнгөний өвчин	26	36	23	5
Тэмбүү	12	16	10	5
Заг хүйтэн	4	10	6	-
Бэлгийн замын мөөгөнцөр	3	7	4	-
Трихомониаз	7	3	3	-

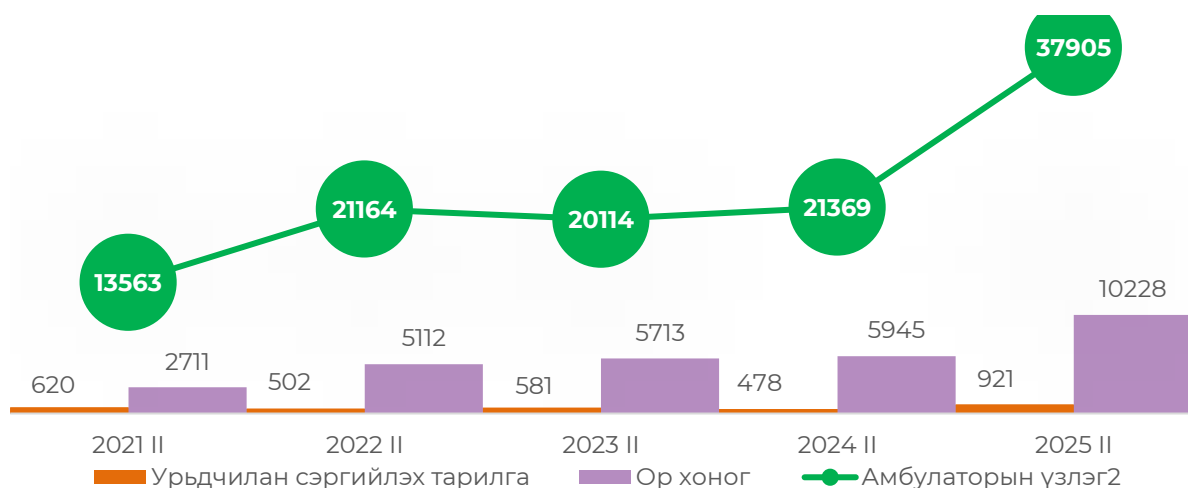
<sup>2</sup> Дүүргийн харьяат иргэдээс Улаанбаатар хотын эмнэлгүүдэд хэвтэн эмчлүүлж байгаад гарсан нас баралт

Эрүүл мэндийн үзүүлэлтээр дүүргийн хэмжээнд хурц халдварт өвчнөөр өвчилсөн нь өмнөх оны мөн үетэй харьцуулахад 20 (54.0%), арьс өнгөний өвчлөл 18 (78.3%) тус тус буурсан байна. сүрьеэ 3 (1.5 дахин), өссөн байна.

ХҮСНЭГТ 9. ЭМНЭЛГИЙН ҮЗЛЭГИЙН ҮЗҮҮЛЭЛТ, жил бүрийн эхний 2 сард

Үзүүлэлт	2021	2022	2023	2024	2025*
Урьдчилан сэргийлэх тарилга	1 116	943	1 041	923	921
Ор хоног	24 716	37 934	35 214	44 717	10 228
Амбулаторын үзлэг	4 888	9 820	10 344	10 353	37 905
Орны тоо	84	84	93	94	245
Эмчийн тоо	100	100	108	111	96
Сувилагчийн тоо	227	325	225	227	118

ЗУРАГ 4. ЭМНЭЛГИЙН ҮЗЛЭГИЙН ҮЗҮҮЛЭЛТ



Эх үүсвэр: Налайх дүүргийн эрүүл мэндийн төв



СОЁЛ УРЛАГ

Дүүргийн соёл, урлагийн байгууллага 2025 оны эхний 2 сард нийтдээ 7 төрлийн 22 ажил, үйлчилгээг явуулж, 2881 хүнд үйлчилсэний 1301 том хүн, 1580 нь хүүхэд байна. Үйлчилгээний нийт орлого 3312.0 мянган төгрөг байна.

ХҮСНЭГТ 10. СОЁЛ, УРЛАГИЙН ҮЙЛ АЖИЛЛАГААНЫ ҮНДСЭН ҮЗҮҮЛЭЛТ, эхний 2 сард

Ажил үйлчилгээ	Нийт	Үүнээс						Номын сан (уншигчид)	ОНСТ үзэгчид
		Урлагийн тоглолт	Олон нийтийн ажил	Хурал цуглаан	Кино үзвэр	Уралдаан тэмцээн	Дугуйлан сургалт		
Бүгд	22	3	2	3	2	-	10	1	1
<b>Үйлчлүүлэгчийн тоо</b>									
Нийт	2 881	614	727	182	1 162	-	123	33	40
Том хүн	1 301	544	539	182	5	-	-	9	22



Хүүхэд	1580	70	188	-	1157	-	123	24	18
--------	------	----	-----	---	------	---	-----	----	----

Эх үүсвэр : Налайх дүүргийн Соёл урлагийн ордон



## АМЬДАРЧ БУЙ ОРЧИН

2025 оны эхний 2 сард хот тохижилтын ажил үйлчилгээний нийт орлого 110.7 сая төгрөг болж, орлогын 46.0 хувийг орон сууц, 43.4 хувийг гэр хороолол, 10.6 хувийг аж ахуйн нэгжээс хуримтлуулсан орлого эзэлж, нийтдээ 11.5 мянган тонн хогийг зөөж, тээвэрлэсэн байна.

### ХҮСНЭГТ 11. ХОТ ТОХИЖИЛТЫН ҮЗҮҮЛЭЛТ, жил бүрийн эхний 2 сард

Үзүүлэлт	2022	2023	2024	2025*	Үүнээс:		
					Орон сууцны	Гэр хороолол	ААНБ
Нийт орлого сая / төг	0.3	36.8	123.0	110.7	51.0	48.0	11.7
Хог тээвэрлэлт мян / тн	7.1	10.3	27.4	11.5	3.8	5.4	2.3

Эх үүсвэр: Налайх дүүргийн Тохижилт үйлчилгээ ОНӨААТҮГазар

2025 оны эхний 2 сард дүүргийн хэмжээнд 95.2 мянган м<sup>3</sup> ус борлуулснаас, 61.0 мянган м<sup>3</sup> (64.1%) усыг хүн амд, 34.2 мян.м<sup>3</sup> (35.9%) усыг аж ахуйн нэгж байгууллагад түгээсэн байна.

### ХҮСНЭГТ 12. ОРОН СУУЦ, НИЙТИЙН АЖ АХУЙН ҮЙЛЧИЛГЭЭ, жил бүрийн эхний 2 сард

Үзүүлэлт	2022	2023	2024	2025*
Шахсан ус мянган м <sup>3</sup>	122.7	115.0	119.2	114.9
Борлуулсан ус мянган м <sup>3</sup>	113.6	96.6	79.7	95.2
Үүнээс: Хүн амд мянган м <sup>3</sup>	88.5	54.9	53.2	61.0
Аж ахуйн нэгж байгууллагад мянган м <sup>3</sup>	25.1	41.7	26.5	34.2
Татан зайлуулсан бохир мянган м <sup>3</sup>	82.5	64.2	69.4	75.2
Ус борлуулалтын орлого сая төгрөг	194.0	177.4	130.5	170.2
Сувагжуулалтын орлого сая төгрөг	91.6	57.2	85.2	109.7
Халаалтын орлого сая төгрөг	83.3	106.3	80.6	80.4

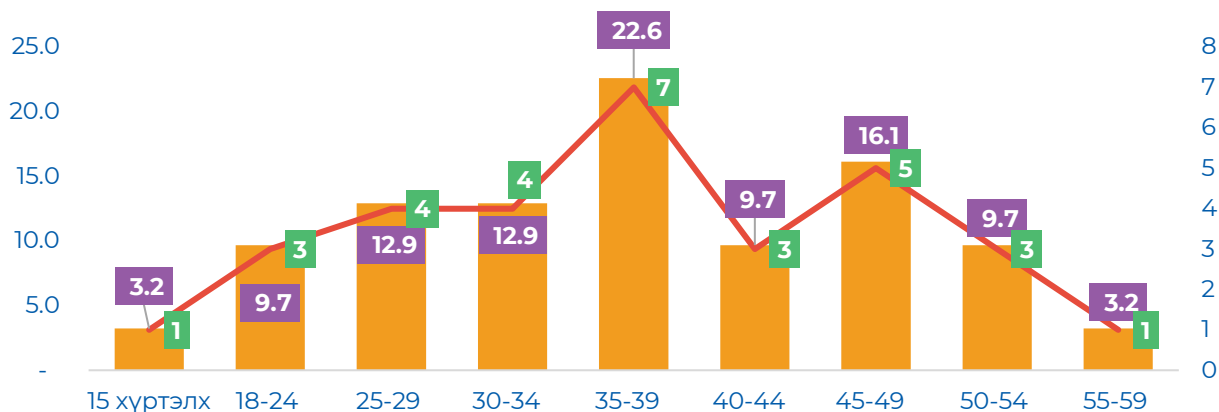
Эх үүсвэр: Налайх дүүргийн Чандмань Налайх ОНӨААТҮГазар



## ГЭМТ ХЭРЭГ

Дүүрэгт 2025 оны эхний 2 сард 57 гэмт хэрэг гарсан нь өмнөх оны мөн үетэй харьцуулахад 19 (25%)-иар буурсан байна.

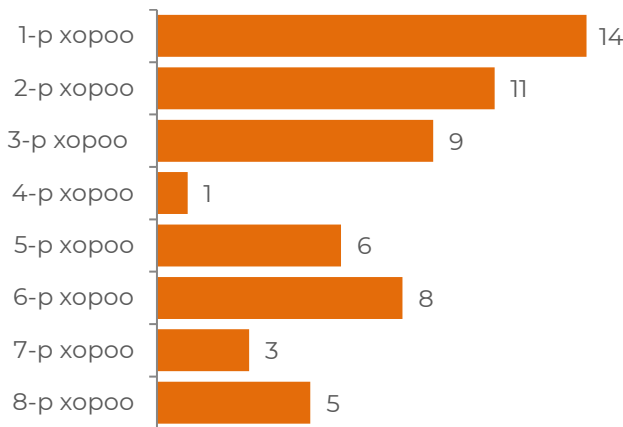
ЗУРАГ 3. ГЭМТ ХЭРЭГТ ХОЛБОГДОГЧИД насны байдлаар



ХҮСНЭГТ 13. БҮРТГЭГДСЭН НИЙТ ГЭМТ ХЭРЭГ, жил бүрийн эхний 2 сард

Үзүүлэлт		2021	2022	2023	2024	2025*
Бүртгэгдсэн гэмт хэрэг, бүгд		42	69	79	76	57
Хүн амины	Санаатай	-	1	-	3	-
	Учрал	-	-	-	-	-
Хүний бэлгийн эрх чөлөө, халдашгүй байдлын эсрэг гэмт хэрэг		-	3	4	-	1
Үүнээс: Хүчин		2	3	-	1	1
Дээрэм		-	2	-	-	-
Бусдын бие махбодид гэмтэл учруулсан		13	34	25	34	28
Өмчлөх эрхийн гэмт хэрэг		2	10	20	15	17
Хулгай		2	4	8	14	2
Залилах		4	12	29	4	7
Алдаатай гүйлгээ, гээгдсэн эд хөрөнгө завших		-	-	1	2	1
Хөрөнгө завших		-	-	-	-	2
Эд хөрөнгө устгах гэмтээх		-	-	-	1	3
Авто тээвэр хэрэгсэл зөвшөөрөлгүй авч явах		-	-	-	-	2
Бусад		12	9	15	9	11
Гэмт хэрэгт холбогдогчид, бүгд		22	38	35	43	31
Ажилгүй		14	27	24	9	17
Албан хаагч		-	1	1	2	1
Оюутан, сурагч		-	2	1	3	1
Төрийн бус байгууллагын ажилтан		-	-	3	3	1
ХХЭ болон хувийн хэвшилд ажиллагч		8	8	6	25	11
Эрүүлжүүлэгдсэн хүн		459	328	233	90	55
Үүнээс: Эмэгтэй		-	46	14	9	-

ЗУРАГ 4. БҮРТГЭГДСЭН ГЭМТ ХЭРЭГ хороодоор



Гэмт хэргийн улмаас 45 хүн гэмтэж бэртсэн үүнээс 1 иргэн нас барсан бөгөөд иргэд, аж ахуйн нэгж, байгууллагад нийтдээ 389.1 сая төгрөгийн хохирол учруулсны 271.8 сая төгрөгийн хохирлыг нөхөн төлүүлсэн байна. 2025 оны эхний 2 сард 7502 зөрчил бүртгэж, 7402 иргэнийг 173.8 сая төгрөгөөр торгож, 55 хүнийг эрүүлжүүлж, 31 хүний тээврийн хэрэгсэл жолоодох эрхийг хассан байна.

Эх үүсвэр: Налайх дүүргийн Цагдаагийн хэлтэс



### ТӨСӨВ

2025 оны эхний 2 сард дүүргийн төсөвт 4215.9 сая төгрөгийн татварын орлого төвлөрсөн байна.

ЗУРАГ 5. ОРОН НУТГИЙН ТАТВАРЫН ОРЛОГО БҮРДЭЛТ



Эх үүсвэр: Налайх дүүргийн Татварын хэлтэс



### ТҮҮХИЙ ЭДИЙН ҮНЭ

Түүхий эдийн үнэ өмнөх оны мөн үеэс ямааны арьс 20000 төгрөгөөр өсөж, Адууны шир 5000 төгрөг, адууны дэл 4500 төгрөг, адууны сүүл 3000 төгрөг, үхрийн шир 500 төгрөгөөр тус тус буурсан байна.

ХҮСНЭГТ 14. ЗАРИМ ТҮҮХИЙ ЭДИЙН ҮНЭ жил бүрийн эхний 2 сард


Түүхий эдийн нэр	2021	2022	2023	2024	2025*
	төгрөг				
Тэмээний шир ширхэг	60 000	10 000	20 000	80 000	80 000
Адууны шир ширхэг	17 000	10 000	12 000	15 000	10 000
Адууны дэл кг	7 000	8 000	7 000	7 000	2 500
Адууны сүүл кг	10 000	12 000	12 000	13 000	10 000
Үхрийн шир (дундаж үнэ) 1.8-2.3 метр хэмжээтэй ширхэг	8 500	9 000	13 250	10 500	10 000
Хонины арьс ширхэг	500	500	-	-	-
Ямааны арьс ширхэг	30 000	48 000	42 000	48 000	68 000
Ноолуур кг	-	-	-	100 000	-

ХҮСНЭГТ 15. НЭГ ЛИТР ШАТАХУУН үнэ, төгрөг

ШТС	2024. 02. 27					2025. 02. 03				
	Аи 95	Аи 80	Аи 92	Дизель түлш	Газ	Аи 95	Аи 80	Аи 92	Дизель түлш	Газ
Жаст Ойл	-	-	2 390	3 800	-	-	-	2 390	3 140	-
Петровис	3 710	2 370	2 390	3 850	-	3 910	2 370	2 390	3 140	-
Магнай трейд	3 710	-	2 390	3 850	-	3 910	-	2 390	3 140	-
Сод монгол	3 710	2 320	2 390	3 850	-	3 910	2 315	2 390	3 140	-
Шунхлай	3 710	2 350	2 390	3 850	-	3 910	2 350	2 390	3 140	-
Юнигаз	-	-	-	-	1 790	-	-	-	-	1 790
Дундаж үнэ	3 710	2 346	2 390	3 840	1 790	3 910	2 345	2 390	3 140	1 790

Эх үүсвэр: Нийслэлийн статистикийн газрын 7 хоногийн үнийн судалгааны дүн

ЗУРАГ 6. НЭГ ЛИТР ШАТАХУУНЫ ДУНДАЖ ҮНЭ 2 сард



АЖ ҮЙЛДВЭР

2025 оны эхний 2 сард үйлдвэрлэгдсэн аж үйлдвэрийн бүтээгдэхүүн үйлдвэрлэлтийг өмнөх оны мөн үетэй харьцуулахад дулаан хангамж 12.0 хувиар буурч, цахилгаан эрчим хүч 13.4 хувиар өссөн байна.

ХҮСНЭГТ 16. АЖ ҮЙЛДВЭРИЙН БҮТЭЭГДЭХҮҮНИЙ ҮЙЛДВЭРЛЭЛТ салбараар, жил бүрийн эхний 2 сарын байдлаар

Үзүүлэлт	Нийт үйлдвэрлэлт					
	Биет хэмжээгээр			Үнийн дүнгээр, сая/төг		
	2023	2024	2025*	2023	2024	2025*
<b>Эрчим хүчний үйлдвэр</b>						
Цахилгаан сая.квт.цаг	33.9	46.1	52.3	6 730.8	8 829.3	13 383.9
Дулаан мянган гкал	28.8	30.9	27.2	1 503.6	1 467.9	2 644.8
<b>Боловсруулах үйлдвэр</b>						
Элс мянган м³	-	1.6	0.183	-	24.8	3.0
Хайрга мянган м³	-	0.3	0.153	-	4.6	3.2
Дайрга мянган м³	-	0.2	-	-	3.0	-
Аюултай хог хаягдал булах тонн	160.6	157.0	206.8	210.2	211.6	277.1
Аюулгүй хог хаягдал зайлуулах тонн	10 397	27 386	11 556.6	232.1	330.0	461.0
Оёдол /сурагчийн дүрэмт хувцас/ мянган ширхэг	-	-	646	-	-	40.8
Берзэнтэн цүнх ширхэг	144.0	-	-	8.6	-	-
Резинэн эдлэл сая.төг	-	-	1 032.6	-	-	1 032.6
<b>Хүнсний бүтээгдэхүүний үйлдвэрлэл</b>						
Талх тонн	1.1	0.8	1.7	4.0	1.7	7.5
Нарийн боов, жигнэмэг тонн	1.3	1.1	1.9	4.7	4.2	7.2
Утсан, чанасан болон хагас боловсруулсан мах тонн	338.2	-	-	4 900.0	-	-
Үхрийн мах тонн	20.3	14.6	5.4	161.5	120.7	131.8
Хонины мах тонн	47.0	86.7	8.5	298.9	623.4	99.4
Цэвэр ус мян. литр	2 300.0	2 226.0	1 591.0	810.0	782.9	498.0

\*Урьдчилсан гүйцэтгэл

Эх үүсвэр: Дүүргийн аж үйлдвэрийн мэдээ



**МЭДЭЭЛЭЛ, ХАРИЛЦАА ХОЛБОО**

Телефон цэгийн тоо өмнөх оны мөн үеэс 43 (5.1%) буурсан байна. Нийт суурин телефон цэгийн 437 (54.4%) нь айл өрхийн эзэмшилд байгаа бол 269 (33.4%) нь төсвийн байгууллагад, 98 (12.2%) нь бизнесийн байгууллагуудад ашиглагдаж байна.

ХҮСНЭГТ 17. ХАРИЛЦАА ХОЛБООНЫ САЛБАРЫН ҮНДСЭН ҮЗҮҮЛЭЛТ, жил бүрийн эхний 2 сард

Үзүүлэлт	2021	2022	2023	2024	2025*
Нийт орлого сая төгрөг	43.2	55.9	75.4	83.7	82.0
Үүнээс: хүн амд үзүүлсэн үйлчилгээний сая төгрөг	21.1	27.4	36.9	41.0	40.2
Телефон цэг тоо	785	656	911	847	804
Үүнээс: айл өрх тоо	503	372	498	454	437
Интернет үйлчилгээний цэг тоо	2	2	2	2	2
Интернет үйлчилгээний суудал тоо	17	17	17	2	2
Интернет үйлчилгээний цэгээр үйлчлүүлэгчид тоо	210	550	650	350	350
Интернетийн байнгын хэрэглэгчид тоо	85	513	705	474	680



## АЮУЛГҮЙ БАЙДАЛ

Дүүргийн Онцгой байдлын хэлтэс 2025 оны эхний 2 сард гамшиг, гал түймрийн аюулаас урьдчилан сэргийлэх үзлэгийг хийж нийт 50 объектод шалгалт хийснээс, 125 зөрчил илрүүлэн, 102 зөрчлийг арилгуулан, гал түймрийн улсын хяналтын байцаагчийн заавал биелүүлэх албан шаардлага 34, ажлын байрны галын аюулгүй байдлын дүгнэлт 16, танилцуулга 1, гал түймэр унтраасан нотломж 23, гал түймэр гаргасан тухай акт 6 хүргүүлсэн байна. Мөн объектын гал түймрийн 23 дуудлагаар ажиллаж 805.0 сая төгрөгийн өмч хөрөнгийг авран хамгаалсан байна.

### ХҮСНЭГТ 18. ГАЛ ТҮЙМРИЙН ДУУДЛАГА жил бүрийн эхний 2 сард

Үзүүлэлт	Хэмжих нэгж	2021	2022	2023	2024	2025*
Бүгд		9	11	13	21	23
<b>Өмчийн хэлбэрээр</b>						
Төрийн өмч	тоо	-	-	-	-	-
Хувийн өмч	тоо	9	8	12	15	18
Аж ахуйн нэгж	тоо	-	3	1	6	5
<b>Гал түймэрт өртөж шатсан</b>						
Нас барсан	хүүхэд	-	-	-	-	-
	том хүн	-	-	-	-	-
Түлэгдэж бэртсэн	хүүхэд	-	-	-	-	-
	том хүн	-	-	-	-	-
Өвөл зуны сууц	тоо	5	4	-	15	14
Гэр	тоо	1	3	1	4	6
Хог, хогийн суваг	тоо	2	1	-	1	-
Машин техник	тоо	1	1	1	-	3
Малын хашаа	тоо	-	-	-	1	-
Барилга байгууламж	тоо	-	1	-	-	-
<b>Шалтгаан</b>						
Цахилгааны	тоо	2	6	2	10	17
Ил задгай асгасан үнс, нурмаас	тоо	2	1	2	-	-
Лаа, тамхи, шүдэнз	тоо	2	1	1	-	-
Пийшин зуухны цонолт	тоо	-	2	7	8	3
Машин техник гэмтэл, буруу ашигласан	тоо	1	1	1	1	1
Архидалтаас	тоо	-	-	-	1	1
Шалтгаан тогтоогдоогүй	тоо	2	-	-	1	-
Санаатай үйлдлээр	тоо	-	-	1	-	1
<b>Аварсан эд хөрөнгө</b>						
Өвөл зуны сууц	тоо	4	3	3	2	5
Барилга байгууламж	тоо	-	2	3	1	10
Машин техник	тоо	1	2	2	1	-
Эд хөрөнгө	сая төг	186.0	1 172.0	287.0	255.0	805.0

Эх үүсвэр: Налайх дүүргийн Онцгой байдлын хэлтэс

2025 оны эхний эхний 2 сард дүүргийн Засаг даргын 2 удаагийн захирамжаар нийт 79 иргэн, аж ахуйн нэгж байгууллагатай холбоотой захирамж гарсанаас 62 иргэн, 17 аж ахуйн нэгж байгууллагын асуудлыг шийдвэрлэсэн.

ХҮСНЭГТ 19. ГАЗАРТАЙ ХОЛБООТОЙ АСУУДАЛ ШИЙДВЭРЛЭЛТ жил бүрийн эхний 2 сард

Зориулалт	Газрын хэмжээг өөрчлөх	Газар эзэмших эрхийг хүчингүй болгох	Газар эзэмших эрх олгох, баталгаажуулах	Газар эзэмших эрхийг шилжүүлэх	Газар өмчлөх	Хамтран өмчлөгч хасуулах	Газрын байршил, талбайг өөрчлөх	Газар эзэмших эрх сэргээх хугацаа сунгах	Газар эзэмших эрхээ цуцлуулах хүсэлт гаргасан
Иргэн, ААНБ-ын тоо	16	-	-	114	-	-	59	11	-

Эх үүсвэр: Налайх дүүргийн Газар зохион байгуулалтын алба



### ӨРГӨДӨЛ ГОМДОЛ, ШИЙДВЭРЛЭЛТ

Иргэдээс төрийн байгууллага, албан тушаалтанд хандаж гаргасан өргөдөл, гомдлыг бүртгэх, шилжүүлэх, шийдвэрлэх, хариу өгөх, хяналт тавих, тайлагнах ажлыг “Өргөдөл, гомдлын нэгдсэн программ”-аар явуулж байгаагийн зэрэгцээ “Налайх сонсож байна” 7023-2727, 1800-1200 тусгай дугаарын утас, Засгийн газрын 11-11 утас, [www.ub1200.mn](http://www.ub1200.mn) цахим хуудас, дижитал сити, Check my service аппликейшн зэргээр иргэдийн гомдол, хүсэлт, саналыг хүлээн авч байна.

2025 оны эхний 2 сард дүүргийн Засаг Даргын Тамгын газарт нийт 327 санал, хүсэлт, өргөдөл хүлээн авсан байна. Эдгээрээс 319 санал, хүсэлт, өргөдөлд хариу өгч, 8-д хариу өгөх хугацаа болоогүй болон судлагдаж байна. Санал хүсэлтийн шийдвэрлэлт 97.0 хувьтай байна. Ирсэн өргөдөл, гомдол саналын 275 (84.1%) нь бичгээр, 52 (15.9%) нь утсаар болон цахим системээр ирсэн байна.

Эх үүсвэр: Налайх дүүргийн ЗДТГ-ын нэг цонхны үйлчилгээ

Танилцуулгыг татаж авах линк : <http://www.ubstat.mn/Report>  
 Налайх дүүргийн Статистикийн хэлтэс facebook page хуудас  
 Утас: 7023-3672