

НАЛАЙХ ДҮҮРГИЙН ЗАСАГ ДАРГЫН
ДЭРГЭДЭХ



ЭДИЙН ЗАСАГ, НИЙГМИЙН БАЙДАЛ

/Албан ёсны статистик мэдээллээр бэлтгэв./



2017 оны 1-р сар

СТАТИСТИКИЙН ХЭЛТЭС

АГУУЛГА

	Хуудасны дугаар
 ЭДИЙН ЗАСАГ, НИЙГМИЙН ҮНДСЭН ҮЗҮҮЛЭЛТ	2
 АЖ ҮЙЛДВЭР	3
 ТҮҮХИЙ ЭДИЙН ҮНЭ	4
 НИЙГМИЙН ДААТГАЛ	5
 ХАЛАМЖ, АЖИЛ ЭРХЛЭЛТ	6
 ЭРҮҮЛ МЭНД, ИРГЭНИЙ БҮРТГЭЛ	7-8
 МЭДЭЭЛЭЛ, ХОЛБОО	9
 АМЬДАРЧ БУЙ ОРЧИН	10
 АЮУЛГҮЙ БАЙДАЛ, ГЭМТ ХЭРЭГ	11-12



**НАЛАЙХ ДҮҮРГИЙН ЭДИЙН ЗАСАГ, НИЙГМИЙН ҮНДСЭН ҮЗҮҮЛЭЛТ,
ЖИЛ БҮРИЙН 1-Р САРЫН БАЙДЛААР**

Үзүүлэлт	Хэмжих нэгж	2014	2015	2016	2017
Суурин хүн ам, оны эцэст	хүн	34547	35813	36425	-
Шинээр төрсөн хүүхэд	хүүхэд	69	69	46	52
Ажилгүйчүүд, сарын эцэст	хүн	1005	754	795	371
үүнээс: эмэгтэй	хүн	595	385	460	200
Халдварт өвчнөөр өвчилсөн хүн	хүн	22	51	94	41
Бүртгэсэн гэмт хэрэг	тоо	32	38	40	32
Орон нутгийн төсвийн орлого	сая төгрөг	1415.7	741.8	1434.3	1649.5
Орон нутгийн төсвийн зарлага	сая төгрөг	1061.5	603.3	1300.9	1199.4

Дүүргийн төсөвт 1 сарын байдлаар 72,8 сая төгрөгийн татварын орлого орж, төлөвлөгөө 4,7 сая төгрөгөөр буюу 6,2%-иар тасарсан байна.

Татварын орлогын 29,6%-ийг хүн амын орлогын албан татвар, 23,5%-ийг хог хаягдлын үйлчилгээний хураамж, 6,9%-ийг үл хөдлөх хөрөнгө борлуулсны орлого, 1,1%-ийг бууны татвар, 0,1%-ийг ус ашигласны төлбөр, 0,1%-ийг улсын тэмдэгтийн хураамжийн орлого, 10,8%-ийг улсын тэмдэгтийн хураамж, 27,9%-ийг хүү торгуулийн орлого тус тус бүрдүүлсэн байна.



ТҮҮХИЙ ЭДИЙН ҮНЭ

Арьс ширний дундаж үнэ, төгрөгөөр

Түүхий эдийн нэр	2015	2016	2017
Тэмээний шир	-	20000	20000
Адууны шир	55000	30000	44000
Үхрийн шир	53000	43000	45000
Хонины арьс	4500	1000	2000
Ямааны арьс /ноолууртай/	26000	12000	33000



Түлшний үнэ, төгрөгөөр:

Байршил	2015.01.28		2016.01.27		2017.01.25			
	Түлшний мод шуудай (6-7 кг)	Нүүрс (Налайх) (12-14 кг)	Түлшний мод шуудай (6-7 кг)		Нүүрс (Налайх) (10-12 кг)	Түлшний мод шуудай (6-7 кг)		Нүүрс (Налайх) (12-14 кг)
			Хар мод	Нарс мод		Хар мод	Нарс мод	
Чингэлтэй	1200	2100	1800		2000	1800		2000
Сүхбаатар	1200	2200	1500		2200	1700		2100
Цайз зах	1000	2000	1500		2000	1700		1900
Хангай зах	900	2000	1500		2000	1800		1800
Дундаж үнэ	1075	2075	1575		2050	1750		1950

Шатахууны үнэ -1 литр /төгрөгөөр/:

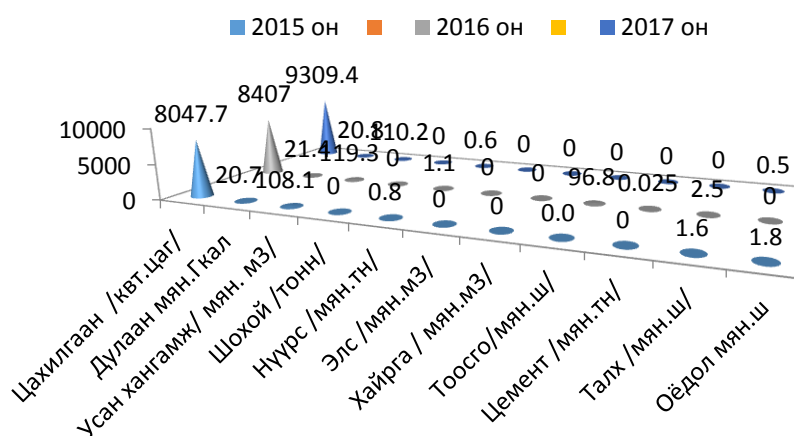
ААН-ийн нэр	Аи	Аи	Аи	Дизель түлш	Газ
	95	80	92		
“Жаст Ойл” ХХК	1750		1630	1640	
“Петровис” ХХК	1750	1470	1630	1640	
“Магнай трейд” ХХК	1750	1470	1630	1640	
“Сод Монгол” ХХК	1750		1630	1640	
“Шунхлай” ХХК		1470	1630	1640	
“ЮниГаз” ХХК			1630	1640	900
Дундаж үнэ	1750	1470	1630	1640	900



АЖ ҮЙЛДВЭР

Үзүүлэлт / он	Хэмжих нэгж	Нийт үйлдвэрлэл /биет хэмжээгээр/			Нийт үйлдвэрлэл /үнийн дүнгээр, сая төгрөгөөр/		
		2015	2016	2017	2015	2016	2017
Эрчим хүчний үйлдвэр							
Цахилгаан	мян.квт.цаг	8047.7	8407.0	9309.4	810.9	1206.2	1305.0
Дулаан	мян.Гкал	20.7	21.4	20.8	157.5	351.4	376.5
Усан хангамж	мян.м3	108.1	119.3	110.2	40.6	40.5	37.5
Олборлох үйлдвэр							
Шохой	тонн	-	-	-	-	-	-
Нүүрс	мян.тн	0.8	1.1	0.6	31.2	45.0	38.0

Хайрга	мян.мЗ	-	-	-	-	-	-
Элс	мян.мЗ	-	-	-	-	-	-
Боловсруулах үйлдвэр							
Тоосго	мян.ш	-	96.8	-	-	13.6	-
Цемент	мян.тн	-	0.025	-	-	3.4	-
Талх	мян.ш	1.6	2.5	-	1.5	2.4	-
Оёдол	мян.ш	1.8	-	0.5	9.0	-	20.1
ДҮН					1050.7	1662.5	1777.1



2017 оны 1-р сарын байдлаар 1777,1 сая төгрөгийн борлуулалт хийсэн нь өнгөрсөн онтой харьцуулахад борлуулалт 6,8 хувиар өссөн байна.

Аж үйлдвэрийн бүтээгдэхүүн үйлдвэрлэлийг өнгөрсөн онтой харьцуулахад эрчим хүч 10,7 хувиар өсч, дулаан 2,8 хувиар, усан хангамжийн 7,6 хувиар, нүүрс 45,4 хувиар, тус тус буурсан байна.



МАЛ АЖ АХУЙ

Малын зүй бус хорогдол

Хороо	2014	2015	2016	2017	үүнээс:			
					адуу	үхэр	хонь	ямаа
1-р хороо	2			19			1	18
2-р хороо				20			20	
3-р хороо				2			2	
4-р хороо								
5-р хороо			3	104		1	88	15
6-р хороо			145	1		1		
7-р хороо								
Дүн	2	-	148	146		2	111	33



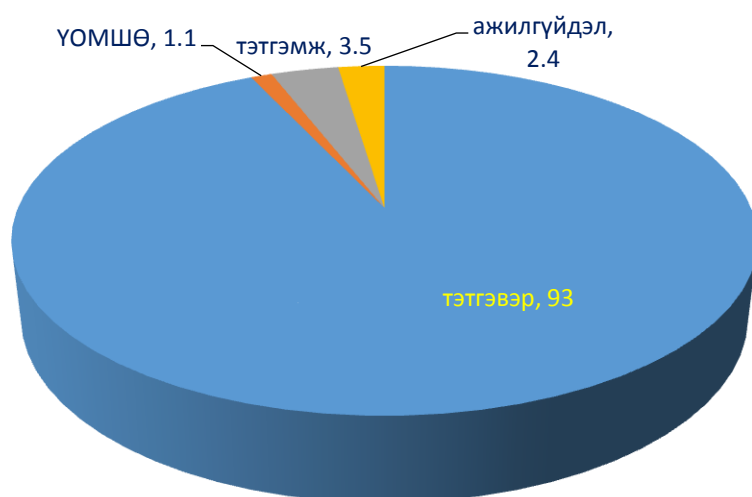
НИЙГМИЙН ДААТГАЛ

2017 оны 1 дүгээр сард нийгмийн даатгалын үйлчилгээнд 566,5 сая төгрөгний нийгмийн даатгалын шимтгэл төлөгчийн орлого оржээ.

Нийт шимтгэл төлөгчдийн 41,9 хувь буюу 237,5 сая төгрөг нь аж ахуйн нэгж, байгууллага, 41,2 хувь буюу 233,3 сая төгрөг нь төсөвт байгууллага, 5,5 хувь буюу 31,0 сая төгрөг нь эрүүл мэндийн даатгал, 10,2 хувь буюу 57,7 сая төгрөг нь сайн дурын даатгуулагчдых, 1,2 хувь буюу 7,0 сая төгрөг нь ҮОМШӨ-р даатгуулагчдых эзэлж байна.

Нийгмийн даатгалын сангаас энэ сард 5191 даатгуулагч, иргэнд 1520,1 сая төгрөгийн тэтгэвэр, тэтгэмж, төлбөр, эмчилгээний зардал, эмийн үнийн хөнгөлөлт олгосон байна.

Даатгалын сангийн зарлага:



Нийт зардлын 93,0 хувийг тэтгэвэр, 1,1 хувийг ҮОМШӨ, 3,5 хувийг тэтгэмж, 2,4 хувийг ажилгүйдлийн даатгалын сангаас олгосон зардал эзэлж байна.

Тэтгэврийн даатгалын сангаас тэтгэвэр авагч иргэдийн тоо 1-р сард 4564 олгосон тэтгэврийн хэмжээ 1413,7 сая төгрөгт хүрчээ.

Олгосон нийт тэтгэврийн 68,6 хувийг өндөр насны, 12,5 хувийг хөгжлийн бэрхшээлтэй иргэдийн, 4,8 хувийг тэжээгчээ алдсаны тэтгэвэрт, 14,1 хувийг цэргийн тэтгэвэрт зарцуулсан байна.



НИЙГМИЙН ХАЛАМЖ

2017 оны 1-р сард давхардсан тоогоор нийт 2375 хүнд халамжийн тэтгэвэр, тэтгэмж, хөнгөлөлт, тусламж үйлчилгээ үзүүлсний зардал өссөн дүнгээр 183,4 сая төгрөг байна.

Үзүүлэлтүүд	2016		2017	
	Хүний тоо/сард/	Дүн /мян.төг/	Хүний тоо/сард/	Дүн /мян.төг/
Халамжийн орлого /бүгд/		243345.5		183500.0
Зарцуулалт /бүгд/	2375	215580.0	1659	183425.8
Үүнээс: Халамжийн тэтгэвэр	814	102665.3	793	109487.7

Нөхцөлт мөнгөн тэтгэмж	488	34424.6	656	46368.4
Ахмад настны хөнгөлөлт	32	4738.3	69	12766.3
Халамжийн үйлчилгээ	26	7900.0	72	4440.0
Хөгжлийн бэрхшээлтэй иргэдэд	57	4058.3	69	8131.6
Эхчүүдийн мөнгөн тэтгэмж	951	37097.0	-	-
Амьжиргааг дэмжих зөвлөл	-	-	-	820.8
Алдар цолтой ахмадуудад	7	1151.0	-	-
Хүнс, тэжээл хөтөлбөрийн зардал	-	195455	-	-
Судалгааны зардал	-	4000.0	-	1200.0
Бусад зардал	-	-	-	211.0



ХҮН АМЫН АЖИЛ ЭРХЛЭЛТ

Дүүргийн Хөдөлмөр, Халамжийн Үйлчилгээний хэлтэст бүртгэлтэй, ажил идэвхтэй хайж байгаа ажилгүй иргэдийн тоо 2017 оны 1-р сарын эцэст 371 болж, өмнөх оны мөн үеэс 53,3 хувь буюу 424 хүнээр буурчээ. Нийт ажилгүйчүүдийн 200 буюу 53,9 хувь нь эмэгтэйчүүд байна.

Бүртгэлтэй ажилгүй иргэдийн тоо, насны бүлгээр:

Үзүүлэлт/он	2015	2016	2017
Тайлант сарын эцэст байгаа ажилгүйчүүд	786	795	371
-эмэгтэй	465	460	200
15-24 Бүгд	132	136	51
насны -эмэгтэй	75	79	29
25-34 Бүгд	271	277	130
насны - эмэгтэй	171	173	69
35-44 Бүгд	212	188	97
насны - эмэгтэй	120	103	55
45-54 Бүгд	127	128	68
насны -эмэгтэй	76	68	35
55-59 Бүгд	34	33	16
насны -эмэгтэй	17	18	8
60+ Бүгд	10	33	9
насны -эмэгтэй	6	6	4
Хөгжлийн бэрхшээлтэй иргэд	47	27	14

Бүртгэлтэй ажилгүйчүүд, боловсролын түвшнээр:

Үзүүлэлт	Ажилгүйчүүдийн тоо			Дүнд эзлэх хувь		
	2015	2016	2017	2015	2016	2017
Нийт ажилгүйчүүд	754	795	371	100.0	100.0	100.0
Үүнээс: дээд боловсролтой	107	172	59	14.2	21.6	15.9
Тусгай дунд боловсролтой	49	40	16	6.5	5.0	4.3
Мэргэжлийн анхан шатны боловсролтой	99	95	17	13.1	11.9	4.6
Ерөнхий боловсролтой	489	476	273	64.8	59.9	73.6
Мэргэжилгүй	10	12	6	1.4	1.5	1.6



СОЁЛ УРЛАГ

Соёл, урлагийн байгууллага нь 7 төрлийн 14 ажил, үйлчилгээ явагдаж 270,0 мян.төгрөгийн орлоготой ажилласан байна.

Ажил, үйлчилгээ	Үүнээс:						
	Урлагийн тоглолт	Хурал, цуглаан	Кино, үзвэр	Уралдаан, тэмцээн	Дугуйлан, сургалт	Номын сан /хүн/	Музейн үзвэр /хүн/
	0	7	1	0	6	245	39



ЭРҮҮЛ МЭНД

2017 оны 1-р сарын байдлаар 51 эхийн 52 хүүхэд мэндэлсэн нь өмнөх оноос 6 хүүхдээр буурсан байна. Нас баралтын 19 буюу 79,2 хувийг гэрийн нас баралт, 5 буюу 20,8 хувийг эмнэлгийн нас баралт эзэлж байна.

Төрсөн хүүхэд, эх, хүүхдийн эндэгдэл:

Үзүүлэлт	2014	2015	2016	2017
Амаржсан эхийн тоо	69	63	47	51
Амьд төрсөн хүүхэд	69	68	46	52
Эхийн эндэгдэл	-	-	-	-
Нэг хүртэл насандаа эндсэн хүүхэд	-	-	1	2
Амьд төрсөн 1000 хүүхэд тутмаас 1 хүртэл насандаа эндсэн хүүхэд	-	-	-	
Нас баралт	17	14	12	24
Халдварт өвчин	5	13	37	1
Арьс өнгөний өвчин	17	38	57	34
Сүрьеэ	2	5	6	6

Халдварт өвчнөөр өвчлөгсдийн 1 буюу 2,4 хувийг салхинцэцэг, 34 буюу 82,9 хувийг арьс өнгөний өвчин, 6 буюу 14,7 хувийг эзэлж байна.

Арьс өнгөний өвчнөөр өвчлөгсдийн 7 буюу 20,6 хувийг тэмбүү, 6 буюу 17,6 хувийг заг хүйтэн, 5 буюу 14,7 хувийг трихомониаз, 16 буюу 47,1 хувийг мөөгөнцөр өвчнөөр өвчлөгсөд тус тус эзэлж байна.

Эмнэлгийн үзлэгийн үзүүлэлт:

Үзүүлэлт / он	2014	2015	2016	2017
Урьдчилан сэргийлэх тарилга	521	540	538	597
Амбулаторын үзлэг	14400	16590	14264	17481
Ор хоног	4475	4218	3800	4979
Эмчийн тоо	68	72	69	68
Сувилагчийн тоо	102	104	104	95
Орны тоо	165	165	165	177

Амбулаторийн үзлэгийг өнгөрсөн оны мөн үетэй харьцуулж үзэхэд 22,5%-иар, ор хоног 31,0%-аар, урьдчилан сэргийлэх тарилга 10,9%-иар тус тус өссөн байна.

ИРГЭНИЙ БҮРТГЭЛ

Төрөлт, нас баралт, гэрлэлт, гэр бүл цуцлалт, үрчлэлтийн бүртгэл:

Төрсөн хүүхэд-Бүгд		2015	2016	2017
			69	46
Үүнээс:	-эрэгтэй	33	21	22
	-эмэгтэй	36	25	30
Нас баралт –Бүгд		14	13	17
Үүнээс:	-эрэгтэй	9	7	10
	-эмэгтэй	5	6	7

2017 оны 1-р сард 52 хүүхдийг иргэний бүртгэлд бүртгэн, нас барсан 17 хүнийг иргэний бүртгэлээс хасч, 17 гэрлэлтийг бүртгэж, 6 гэр бүлийг цуцалсан байна. Төрсөн хүүхдийг өмнөх оны мөн үетэй харьцуулахад 6-аар өссөн байна.

Харин нас баралт 4 буюу 30,1%-аар өссөн байна.

Бүртгүүлсэн гэр бүл:

Бүгд		2015		2016		2016	
		Эр	Эм	Эр	Эм	Эр	Эм
Насны бүлгээр		11	11	12	12	17	17
	18-19	-	1	-	-	-	-
	20-24	2	2	3	4	1	3
	25-29	5	6	6	5	9	9
	30-34	3	-	3	1	4	2
	35-39	-	1	0	1	-	1
	40-44	1	1	0	1	2	1
	45-49	-	-	-	-	1	1
50, +	-	-	-	-	-	-	

Нийт 17 бүртгүүлсэн гэр бүлийг насаар ангилбал 11,7% нь 20-24, 52,9% нь 25-29 насны, 17,7% нь 30-34, 2,9% нь 35-39, 14,8% нь 40-44 насны хосууд байна. Бүртгүүлсэн хосуудыг өнгөрсөн оны мөн үетэй харьцуулахад 41,7%-иар өссөн байна.

Гэр бүл цуцлалт:

		2015	2016	2017
БҮГД		6	2	6
Гэр бүл байсан хугацаагаар /жилээр/	1 хүртэл	-	-	-
	1-3	2	-	-
	4-6	1	-	2
	7-9	3	1	2
	10-14	-	-	2
	15-19	-	-	-
	20 ба дээш	-	1	-

Гэр бүл цуцлалт 4 буюу 3 дахин өссөн байна. Нийт 6 гэр бүлийн цуцлалт байгааг гэр бүл байсан хугацаагаар нь ангилбал 33,3% нь 4-6, 33,3% нь 7-9 жил, 33,4% нь 10-14 жил хангилсан хосууд байна.

Үрчлэлт:

		2015	2016	2017
БҮГД		0	0	1
насаар	3 хүртэл	-	-	1
	3-6	-	-	-
	7-9	-	-	-
	10 ба дээш	-	-	-

2017 оны 1-р сард 1 хүүхэд үрчлэгдсэн байна.



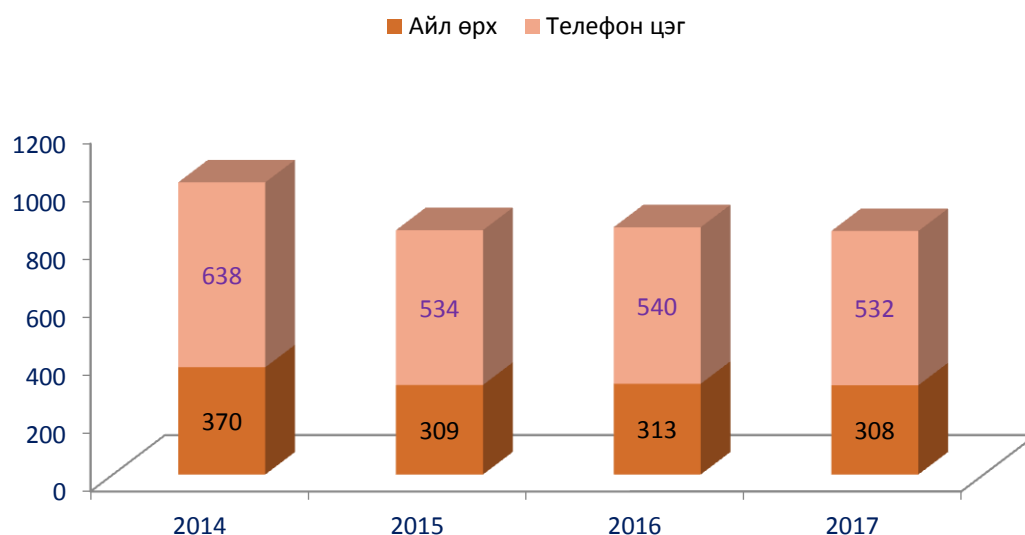
МЭДЭЭЛЭЛ, ХОЛБОО

Үзүүлэлт	Хэмжих нэгж	2014	2015	2016	2017
Нийт орлого	мян төг	11163.9	12928.3	15881.7	16867.2
Үүнээс: хүн амаас	мян төг	5935.9	6334.9	7782.0	8264.9
Суурин телефон цэг	тоо	716	640	540	532
Үүнээс: айл өрхийн	тоо	446	359	313	308
Интернет цэг	тоо	2	2	2	2
Интернетээр үйлчлүүлэгчийн тоо	тоо	1950	2100	1950	1720

Холбооны орлого 2017 оны 1-р сард 16867,2 мянган төгрөг болж, өмнөх оноос 985,5 мянган төгрөгөөр буюу 6,2 хувиар өсчээ. Нийт орлогын 49,0 хувь буюу 8264,9 мянган төгрөгийг дүүргийн хүн амд үзүүлсэн үйлчилгээнээс бүрдүүлсэн байна.

2017 оны 1-р сард дүүргийн хэмжээнд суурин телефон цэгийн тоо 532 болж, өмнөх онтой харьцуулахад 1,5 хувиар буурчээ. Нийт суурин телефон цэгийн 308 буюу 57,9 хувийг айл өрх ашиглаж байна. Өрхийн суурин телефон цэгийн тоо нь өмнөх оныхоос 1,6 хувиар буурсан байна.

Суурин телефон цэгийн тоо:





АМЬДАРЧ БУЙ ОРЧИН

Хот тохижилт:

Үзүүлэлт	2016 он	2017 он	Үүнээс:		
			Орон сууцны	Гэр хороолол	ААН
Нийт орлого /мян.төг/	22335,3	21600,0	7400,0	9700,0	4500,0
Хог тээвэрлэлт /мян.тн/	4,0	4,0	0,88	2,46	0,66

2017 оны эхний 1 сард хот тохижилтын ажил үйлчилгээний нийт орлого 21,6 сая төгрөг болж, орлогын 34,2%-ийг орон сууц, 44,9%-ийг гэр хороолол, 20,9%-ийг аж ахуйн нэгжийн орлого эзэлж байгаа ба нийт 4.0 мян.тн хог тээвэрлэсэн байна.

Орон сууц, нийтийн аж ахуйн үйлчилгээ :

Үзүүлэлт / он	Хэмжих нэгж	2015	2016	2017
Шахсан ус	мян.м3	108.8	119.3	110.2
Борлуулсан ус	мян.м3	50.9	51.5	44.0
-Хүн ам	мян.м3	27.1	27.7	24.6
-Аж ахуйн нэгж	мян.м3	23.8	23.8	19.4
Татан зайлуулсан бохир	мян.м3	40.1	36.6	39.7
Ус борлуулалтын орлого	сая.төг	64.4	52.2	55.2
Сувагжуулалтын орлого	сая.төг	25.3	24.1	32.0
Халаалтын орлого	сая.төг	17.4	17.3	20.3

2017 оны 1 сарын байдлаар дүүргийн хэмжээнд 44.0 мян.м3 ус борлуулснаас, 24.6 мян.м3 усыг хүн амд, 19.4 мян.м3 усыг аж ахуйн нэгж байгууллагад түгээсэн байна.



АЮУЛГҮЙ БАЙДАЛ

Гал түймрийн аюулаас урьдчилан сэргийлэх үзлэг шалгалтыг дүүргийн нутаг дэвсгэрт үйл ажиллагаа явуулж байгаа 61 аж ахуйн нэгж байгууллагад, 456 өрх шалгаж, галын аюултай 457 зөрчил илрүүлэн, 9 зөрчлийг арилгуулан, гал түймрийн улсын хяналтын байцаагчийн заавал биелүүлэх албан шаардлага 18, мэдэгдэл 29 хүргүүлэн ажилласан байна.

1 сард объектын гал түймрийн 10 дуудлагаар ажиллаж, 837.0 сая төгрөгийн өмч хөрөнгө авран хамгаалсан байна.

Нийт 10 гал түймрийн 1 нь цахилгааны буруугаас, 1 нь пийшин зуух яндангийн цонолтоос, 1 нь газрын тосны бүтээгдэхүүн ашиглалтын буруугаас, 1 нь машин техникийн гэмтэл, ашиглалтын буруугаас, 1 нь архидан согтуурсанаас, 5 нь бусад шалтгаанаар гарсан байна.



ГЭМТ ХЭРЭГ

2017 оны 1-р сард 32 гэмт хэрэг бүртгэгдсэн нь өмнөх оноос 20,0 хувь буюу 8 хэргээр буурчээ. Гэмт хэргийн илрүүлэлт 75,0 хувьтай байна. Гэмт хэргийн улмаас 10 хүн гэмтэж осолдож, 7 хүн нас барж, төр, иргэнд 15,6 сая төгрөгийн хохирол учруулсны 38,5 хувь буюу 6,0 сая төгрөгийн хохирлыг нөхөн төлүүлжээ.

Нийт бүртгэсэн гэмт хэрэг, төрлөөр:

	Гэмт хэргийн тоо				Өсөлт, бууралт	
	2014	2015	2016	2017	Тоо	Хувь
Хүний амь	3	3	2	4	2	100
Хүчин	-	-	-	1	-	-
Дээрэм	-	-	-	-	-	-
Хулгай	7	6	6	12	6	100
Булаалт	1	1	-	-	-	-
Залилан	2	2	-	1	-	-
Танхай	-	3	1	-	-	-
Хүний эрх, эрх чөлөөний эсрэг	14	13	23	7	-16	-69.6
Хөдөлгөөний аюулгүй байдал ашиглалтын журам зөрчих	2	1	1	1	-	-
Бусад	3	9	7	6	-1	-14.3
БҮГД	32	38	40	32	-8	-20

2017 оны 1-р сард 1524 зөрчил илрүүлж, 1494 хүнийг 57371,6 мянган төгрөгөөр торгож, 227 хүнийг саатуулах байранд хүлээн авч, 686,6 мянган төгрөгийг хурааж, 22 хүний тээврийн хэрэгсэл жолоодох эрхийг хасаж, 6 хүнийг шүүхээр баривчлуулсан байна.

Нийт бүртгэсэн гэмт хэрэг, хороогоор:

Хорооны дугаар	Нийт бүртгэсэн гэмт хэрэг				Гэмт хэргийн өсөлт, бууралт	
	2014	2015	2016	2017	Тоо	Хувь
1-р хороо	7	6	13	4	-9	-69.2
2-р хороо	4	13	12	9	-3	-25.0
3-р хороо	9	10	7	9	2	28.6
4-р хороо	3	2	2	2	0	0.0
5-р хороо	4	3	1	1	0	0.0
6-р хороо	3	2	2	2	0	0.0
7-р хороо	2	2	3	5	2	66.7
ДҮН	32	38	40	32	-8	-20.0

Гэмт хэрэг үйлдэгсэд:

		Үүнээс: нийгмийн байдлаар					
	хүн	ХХЭрхлэгч, ажиллагсад, малчин	Төрийн албан хаагч	Оюутан сурагч	ХЦАХаагч, сургууль завсардсан хүүхэд, тэнэмэл иргэн	Хориг- дол	Ажилгүй
2014	32	16	1	1	2	-	12
2015	38	10	3	3	-	-	22
2016	37	10	2	0	0	-	25
2017	24	4	1	3	0	-	16
		Үүнээс: гэмт хэрэг үйлдэгдсэн газраар нь					
		Гудамж талбай	Гэр орон сууц	Олон нийтийн газар	Албан байгууллага, аж ахуйн нэгж	Авто замд, нийтийн тээвэр	Бусад
2014	32	3	14	4	1	2	8
2015	38	7	11	3	4	3	10
2016	40	4	21	6	3	1	5
2017	32	1	14	3	3	1	10
		Үүнээс: насны байдлаар нь					
	хүн	15 хүртлэ х	16-24	25-34	35-44	45-54	55 дээш
2014	32	2	4	19	4	1	2
2015	38	2	7	15	10	3	1
2016	37	0	3	16	13	3	2
2017	24	2	4	10	2	3	3

Өргөдөл, хүсэлтийн шийдвэрлэлт:

2017 оны 1 сард Засаг даргын Тамгын газарт нийт 4 санал, хүсэлт, өргөдөл утсаар ирсэн байна. Санал, хүсэлт, өргөдлийн шийдвэрлэлт 100,0 хувьтай байна.

Хотын захирагчийн ажлын албанд нийт 23 санал, хүсэлт, өргөдөл хүлээн авснаас 5 санал, гомдлыг утсаар, 18 санал, хүсэлт, өргөдлийг бичгээр авсан байна. Шийдвэрлэлт 78,3%.