

## НИЙСЛЭЛИЙН НАЛАЙХ ДҮҮРЭГ




# ЭДИЙН ЗАСАГ, НИЙГМИЙН БАЙДАЛ

/Албан ёсны статистик мэдээллээр бэлтгэв./

2015 оны 9-р сар

СТАТИСТИКИЙН ХЭЛТЭС

АГУУЛГА

	Хуудасны дугаар
 ДҮҮРГИЙН ЭДИЙН ЗАСАГ,НИЙГМИЙН ҮЗҮҮЛЭЛТ	2
 ТҮҮХИЙ ЭДИЙН ҮНЭ	3
 АЖ ҮЙЛДВЭР	4
 НИЙГМИЙН ДААТГАЛ	5
 НИЙГМИЙН ХАЛАМЖ	5
 ХҮН АМЫН АЖИЛ ЭРХЛЭЛТ	6
 СОЁЛ УРЛАГ, БИЕИЙН ТАМИР	7
 ЭРҮҮЛ МЭНД , ИРГЭНИЙ БҮРТГЭЛ	8-9
 МЭДЭЭЛЭЛ ХОЛБОО	9
 НИЙТИЙН ТЭЭВЭР	10
 АМЬДАРЧ БУЙ ОРЧИН	10
 АЮУЛГҮЙ БАЙДАЛ	11
 ГЭМТ ХЭРЭГ	11-12



**ДҮҮРГИЙН ЭДИЙН ЗАСАГ, НИЙГМИЙН ҮНДСЭН ҮЗҮҮЛЭЛТ  
ЖИЛ БҮРИЙН 9-Р САРЫН БАЙДЛААР**

Үзүүлэлт / он	Хэмжих нэгж	2013	2014	2015
Суурин хүн ам, жилийн эцэст	Хүн	33234	34547	-
Шинээр төрсөн хүүхэд	Тоо	725	693	769
Ажилгүйдчүүд, сарын эцэст	Хүн	1856	1015	796
үүнээс : эмэгтэй	Хүн	886	569	643
Халдварт өвчнөөр өвчилсөн хүн	Тоо	208	131	241
Бүртгэсэн гэмт хэрэг	Тоо	258	252	335
Орон нутгийн төсвийн орлого	сая төгрөг	10413.7	11734.0	11471.1
Орон нутгийн төсвийн зарлага	сая төгрөг	9862.5	10832.2	10928.7

Дүүргийн төсөвт эхний 9 сарын байдлаар 536.1 сая төгрөгийн татварын орлого орж, төлөвлөгөө 142.3 сая төгрөгөөр буюу 20.9%-иар тасарсан байна.

Татварын орлогын 33.3%-ийг хүн амын орлогын албан татвар, 32.9%-ийг хог хаягдлын үйлчилгээний хураамж, 0.2%-ийг бууны татвар, 1.1%-ийг ус ашигласны төлбөр, 7.6%-ийг улсын тэмдэгтийн хураамжийн орлого, 24.9%-ийг хүү торгуулийн орлого тус тус бүрдүүлсэн байна.

**Нийслэлийн дүүргүүдийн эдийн засаг, нийгмийн байдлын харьцуулсан үзүүлэлт:**

	Хэмжих Нэгж	2014 оны 9-р сарын байдлаар				2015 оны 9-р сарын байдлаар					
		Хотын дундаж	Хамгийн өндөр		Хамгийн бага		Хотын дундаж	Хамгийн өндөр		Хамгийн бага	
Хүн амын нягтрал /нэг кв км-т ногдох хүн/	Тоо	275	Баянгол	6921	<b>Налайх</b>	<b>49</b>	285	Баянгол	7223	<b>Налайх</b>	<b>51</b>
			Чингэлтэй	1783	Багануур	46		Чингэлтэй	1825	Багануур	46
			Сүхбаатар	653	Багахангай	28		Сүхбаатар	669	Багахангай	28
Ажилгүйдчүүд хөдөлмөрийн насны 10 000 хүнд ногдох	0\000**	167	<b>Налайх</b>	<b>554</b>	Баянгол	149	130	Багахангай	444	Баянзүрх	85
			Багахангай	475	Сонгино-хайрхан	119		<b>Налайх</b>	<b>371</b>	Баянгол	66
			Хан-уул	217	Баянзүрх	140		Багануур	241	Сонгино-хайрхан	78
Нялхсын нас баралт /амьд төрсөн 1000 хүүхдэд/	0\00*	14	<b>Налайх</b>	<b>20</b>	Баянгол	11	15	Багахангай	19	Хан-уул	11
			Багахангай	29	Сүхбаатар	10		Сонгино-хайрхан	14	Баянгол	10
			Багануур	16	Чингэлтэй	10		Баянзүрх	13	Багануур	10
10 000 хүн тутмаас халдварт өвчнөөр өвчлөгсөд	0\000	108	Багануур	123	Сонгино-хайрхан	70	263	Сонгино-хайрхан	238	Хан-уул	205
			<b>Налайх</b>	<b>143</b>	Баянгол	65		Чингэлтэй	240	Багануур	173
			Баянзүрх	109	Багахангай	16		Баянзүрх	292	Багахангай	73
Төсвийн орлого, зарлагын харьцаа зарлага=100	мян.төг	127	Баянзүрх	127	Багануур	88	98	Сүхбаатар	125	Багануур	81
			Сүхбаатар	133	<b>Налайх</b>	<b>83</b>		Чингэлтэй	121	<b>Налайх</b>	<b>78</b>
			Чингэлтэй	135	Багахангай	54		Хан-уул	118	Багахангай	69
18-аас дээш насны 10 000 хүнд ногдох Гэмт хэрэг	тоо	140	Сүхбаатар	191	<b>Налайх</b>	<b>113</b>	149	Сүхбаатар	247	Сонгино-хайрхан	120
			Чингэлтэй	162	Багануур	92		Чингэлтэй	160	Хан-уул	109
			Баянзүрх	144	Багахангай	56		Баянзүрх	150	Багахангай	78



## ТҮҮХИЙ ЭДИЙН ҮНЭ

Түүхий эдийн нэр	2014	2015
	9-р сар	9-р сар
Тэмээний шир	10000	20000
Адууны шир	27000	30000
Үхрийн шир	48000	40000
Хонины арьс	7500	2000
Ямааны арьс /ноолуургүй/	5500	3500



Түүхий эдийн үнэ, өмнөх оны мөн үеэс үхрийн шир 8000 төгрөгөөр буюу 16.7%, ямааны ноолуургүй арьс 2000 төгрөгөөр буюу 36.4%, хонины арьс 5500 төгрөгөөр буюу 73,3-иар тус тус буурч, тэмээний шир 10000 төгрөгөөр буюу 50,0%, адууны шир 3000 төгрөгөөр буюу 11,1%-иар тус тус өссөн байна.

### Түлшний үнэ, төгрөгөөр:

Байршил	Түлшний мод шуудай / 6-7 кг/		Нүүрс -Налайх /12-14кг/
	Хар мод	Нарс мод	
Налайх	1500		2200
Чингэлтэй	1500		2200
Сүхбаатар	1500		2200
Цайз зах	1300		2100
Хангай зах	1200	1000	2000
Дундаж үнэ	1400	1000	2140

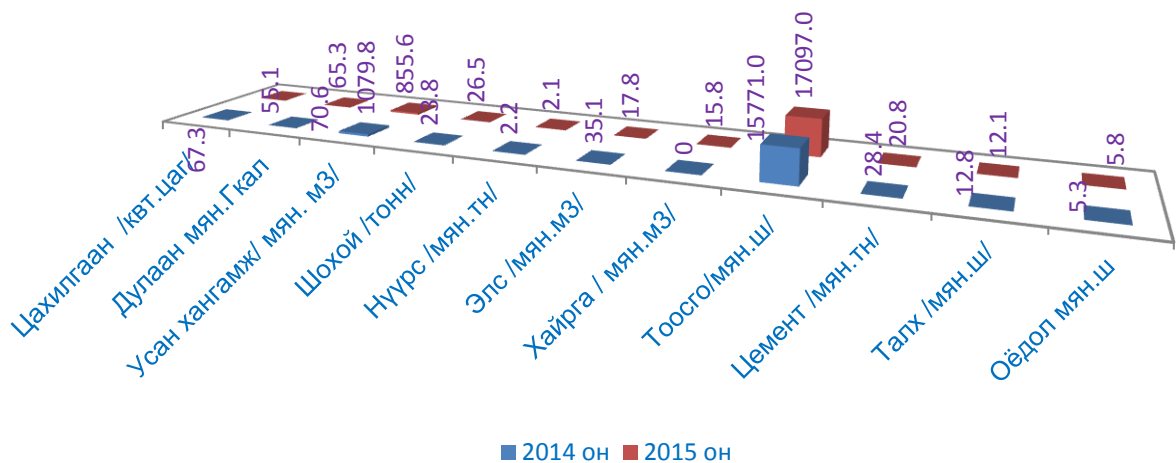
### Шатахууны үнэ -1 литр /төгрөгөөр/:

ААН-ийн нэр	Au 95	Au 80	Au 92	Мон 93	Дизель түлш	Газ
“Жаст Ойл” ХХК	1890	1550	1660		1790	
“Петровис” ХХК	1890	1550	1630	1660	1730	
“Магнай трейд” ХХК	1890	1550	1630		1790	
“Сод Монгол” ХХК	1890	1550	1630		1790	
“Шунхлай” ХХК		1550	1660		1790	
“ЮниГаз” ХХК						1100
<b>Дундаж үнэ</b>	<b>1890</b>	<b>1550</b>	<b>1642</b>	<b>1660</b>	<b>1778</b>	<b>1100</b>



**АЖ ҮЙЛДВЭР**

Үзүүлэлт / он	Хэмжих нэгж	Нийт үйлдвэрлэл /биет хэмжээгээр/		Нийт үйлдвэрлэл / үнийн дүнгээр, сая төгрөгөөр/	
		2014	2015	2014	2015
<b>Эрчим хүчний үйлдвэр</b>					
Цахилгаан	мян.квт.цаг	77.1	80.9	9205.5	10541.9
Дулаан	мян.Гкал	59.1	69.5	1282.7	1594.8
Усан хангамж	мян.м3	1188.3	965.9	352.9	363.3
<b>Олборлох үйлдвэр</b>					
Шохой	тонн	29.8	32.2	298.4	322.4
Нүүрс	мян.тн	2.2	2.1	76.6	96.3
Хайрга	мян.м3	-	23.0	-	240.6
Элс	мян.м3	41.1	25.9	292.8	176.3
<b>Боловсруулах үйлдвэр</b>					
Тоосго	мян.ш	18740.0	20069.0	2812.7	2374.7
Цемент	мян.тн	32.9	25.1	4952.3	3477.9
Талх	мян.ш	14.4	13.6	13.5	12.7
Оёдол	мян.ш	6.2	7.0	44.0	35.0



2015 оны эхний 9 сарын байдлаар аж үйлдвэрийн бүтээгдэхүүн үйлдвэрлэлийг өнгөрсөн оны мөн үетэй харьцуулахад цахилгаан эрчим хүч 4.9%, дулаан 17.6%, шохой 8.0%, тоосго 7.1%, оёдол 12.9%-аар тус тус өсч, усан хангамж 18.7%, нүүрс 4,5%, элс 36.9%, цемент 23.7%, талх 5.5%-иар тус тус буурсан байна.

Аж үйлдвэрийн бүтээгдэхүүний борлуулалтыг өнгөрсөн оны мөн үетэй харьцуулахад цахилгаан эрчим хүч 14.5%, дулаан 24.3%, усан хангамж 2.9%, шохой 8.0%, нүүрс 25,7%-иар тус тус өссөн байна. Харин элс 39.8%, тоосго 15.6%, цемент 29.8%, талх 5.9%, оёдол 20.4%-аар тус тус буурсан байна.



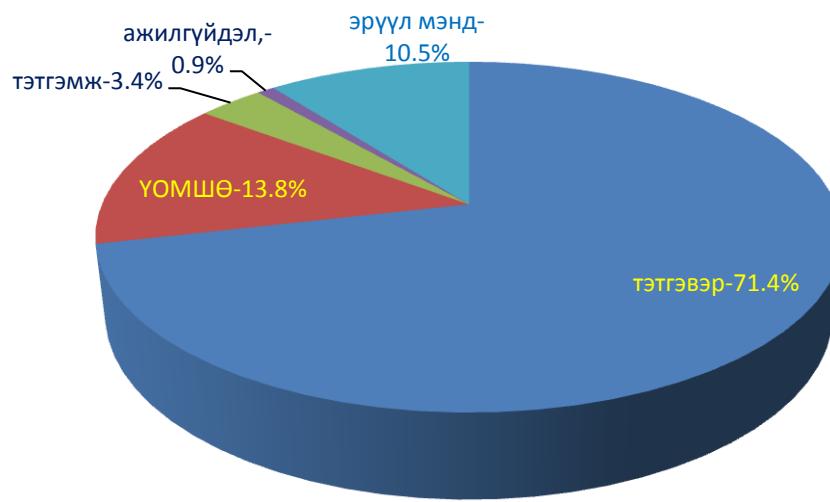
## НИЙГМИЙН ДААТГАЛ

2015 оны эхний 9 сард нийгмийн даатгалын үйлчилгээнд 5170.4 сая төгрөгийн нийгмийн даатгалын шимтгэл төлөгчийн орлого оржээ.

Нийт шимтгэл төлөгчдийн 37.8 хувь буюу 1950.4 сая төгрөг нь аж ахуйн нэгж, байгууллага, 52.9 хувь буюу 2737.4 сая төгрөг нь төсөвт байгууллага, 2.7 хувь буюу 140.1 сая төгрөг нь эрүүл мэндийн даатгал, 1.1 хувь буюу 56.1 сая төгрөг нь үйлдвэрийн осол мэргэжлээс шалтгаалах, 5.5 хувь буюу 286.4 сая төгрөг нь нөхөн шимтгэл, сайн дурын даатгуулагчдых байна.

Нийгмийн даатгалын сангаас эхний 9 сард 96151 даатгуулагч иргэнд 14936.8 сая төгрөгийн тэтгэвэр, тэтгэмж, төлбөр, эмчилгээний зардал, эмийн үнийн хөнгөлөлт олгосон байна.

Даатгалын сангийн зарлага:



Нийт зардлын 71.4 хувийг тэтгэвэр, 13.8 хувийг YOMШӨ, 3,4 хувийг тэтгэмж, 0.9 хувийг ажилгүйдэл, 10,5 хувийг эрүүл мэндийн даатгалын сангаас олгосон зардал эзэлж байна.

Тэтгэвэрийн даатгалын сангаас тэтгэвэр авагч иргэдийн тоо эхний 9 сард 37777, олгосон тэтгэвэрийн хэмжээ 10670.9 сая төгрөгт хүрчээ.

Олгосон нийт тэтгэвэрийн 80.8 хувийг өндөр насны, 13.5 хувийг хөгжлийн бэрхшээлтэй иргэдийн, 5.7 хувийг тэжээгчээ алдсаны тэтгэвэрт зарцуулсан байна.



## НИЙГМИЙН ХАЛАМЖ

2015 оны 9-р сард давхардсан тоогоор нийт 10885 хүнд халамжийн тэтгэвэр, тэтгэмж, хөнгөлөлт, тусламж үйлчилгээ үзүүлсний зардал өссөн дүнгээр 2303.3 сая төгрөг байна.

Үзүүлэлтүүд	Хүний тоо/сард/	Дүн /мян.төг/
Халамжийн орлого /бүгд/	-	<b>2370413.1</b>
Зарцуулалт бүгд	10885	<b>2303346.4</b>
Үүнээс: Халамжийн тэтгэвэр	838	881113.7
Нөхцөлт мөнгөн тэтгэмж	518	290198.2
Ахмад настны хөнгөлөлт	3321	197785.5
Халамжийн үйлчилгээ	209	68924.0
Хөгжлийн бэрхшээлтэй иргэдэд	427	58112.4
Эхчүүдийн мөнгөн тэтгэмж	959	331632.2
Алдарт эхийн одонгийн тусламж	2603	343940.0
Алдар цолтой ахмадуудад	22	16052.2
Хүнс тэжээл хөтөлбөрийн зардал	1939	106570.0
Амьжиргааг дэмжих зөвлөл	49	5933.3
Бусад зардал	-	3084.6



## ХҮН АМЫН АЖИЛ ЭРХЛЭЛТ

Дүүргийн Хөдөлмөрийн хэлтэст бүртгэлтэй ажил идэвхтэй хайж байгаа хүн 2015 оны 9-р сарын байдлаар 786 хүн байгаагийн 59.2 хувь нь эмэгтэйчүүд, үүнийг өнгөрсөн оны мөн үетэй харьцуулахад 42.9%-аар буюу 592 хүнээр буурсан байна.

Нийт бүртгэлтэй ажилгүйчүүдийн 16,9 хувь нь 15-24 насныхан, 38,9 хувь нь 25-34 насныхан, 24.6 хувь нь 35-44 насныхан, 14.8 хувь нь 45-54 насныхан, 3.4 хувь нь 55-59 насныхан, 1.4 хувь нь 60-аас дээш насныхан байна.

Үзүүлэлт/он		2014	2015
Өмнөх сарын эцэст байсан ажилгүйчүүд		1378	786
Эмэгтэй		753	465
Тайлан сард нэмэгдсэн ажилгүйчүүд		218	398
Эмэгтэй		114	316
Ажилгүйчүүдээс тайлант сард ажилд орсон		43	71
Тайлант сард ажилгүйчүүдийн бүртгэлээс хасагдсан		438	388
Тайлант сарын эцэст байгаа ажилгүйчүүд		1158	796
-эмэгтэй		644	643
<b>15-24</b>	<b>Бүгд</b>	<b>212</b>	<b>134</b>
насны	-эмэгтэй	107	95
<b>25-34</b>	<b>Бүгд</b>	<b>405</b>	<b>310</b>
насны	- эмэгтэй	<b>246</b>	260
<b>35-44</b>	<b>Бүгд</b>	<b>301</b>	<b>196</b>
насны	- эмэгтэй	162	160
<b>45-54</b>	<b>Бүгд</b>	<b>183</b>	<b>118</b>
насны	-эмэгтэй	102	97
<b>55-59</b>	<b>Бүгд</b>	<b>43</b>	<b>27</b>
насны	-эмэгтэй	21	22
<b>60+</b>	<b>Бүгд</b>	<b>14</b>	<b>11</b>
насны	-эмэгтэй	6	9
<b>Хөгжлийн бэрхшээлтэй иргэд</b>		<b>33</b>	<b>22</b>

Ажилгүй иргэдийг боловсролын түвшнээр нь авч үзвэл, 0.2%-ийг магистр доктор, 19.3%-ийг дипломын болон бакалаврын дээд, 6.0%-ийг тусгай мэргэжлийн дунд, 10.2%-ийг техникийн болон мэргэжлийн, 51.6%-ийг бүрэн дунд мэргэжил, 9.0%-ийг суурь боловсрол, 2.5%-ийг бага боловсрол, 1.2%-ийг боловсролгүй иргэд эзэлж байна.

Боловсролын түвшнээр:

Үзүүлэлт	2014	2015
Магистр, доктор	2	2
Дипломын болон бакалаврын дээд	191	154
Тусгай мэргэжлийн дунд	61	48
Техникийн болон мэргэжлийн	140	81
Бүрэн дунд	576	411
Суурь	136	72
Бага боловсрол	37	19
Боловсролгүй	15	9
<b>ДҮН</b>	<b>1158</b>	<b>796</b>



## СОЁЛ УРЛАГ

Соёл, урлагийн байгууллага нь эхний 9 сард 7 төрлийн 107 ажил, үйлчилгээ явуулж 4165,9 мян.төгрөгийн орлоготой ажилласан байна.

Ажил, үйлчилгээ	Үүнээс:						
	Урлагийн тоглолт	Хурал, цуглаан	Кино, үзвэр	Уралдаан, тэмцээн	Дугуйлан, сургалт	Номын сан /хүн/	Музейн үзвэр /хүн/
	26	34	26	15	6	7198	480



## ЭРҮҮЛ МЭНД

**Төрөлт, эх хүүхдийн эндэгдэл:**

Үзүүлэлт / он	2014	2015
Төрсөн эхийн тоо	756	769
Амьд төрсөн хүүхэд	759	770
Амьгүй төрсөн	2	7
Эхийн эндэгдэл	2	-
Нас баралт	176	180
Үүнээс: -1 хүртэл насандаа эндсэн хүүхэд	15	10
Эмнэлгийн нас баралт	14	18
Гэрийн нас баралт	144	131
Улаанбаатар хотод нас барсан	18	31

Эхний 9 сарын байдлаар төрсөн эхийн тоо өнгөрсөн оны мөн үеийнхээс 1.7%-аар, нас баралт 2.3%-аар тус тус өссөн байна.

Нийт нас баралтын 72.8%-ийг гэрийн, 17.2%-ийг Улаанбаатар хот, 10.0%-ийг эмнэлгийн нас баралт эзэлж байна.

**Халдварт өвчин:**

Үзүүлэлтүүд	2014	2015
<b>Халдварт өвчин</b>	<b>131</b>	<b>241</b>
- халдварт шар	6	3
-менингет	3	-
- салхин цэцэг	70	49
- гахайн хавдар	3	3
- Ёлом	-	2
-бруцеллез	-	-
-дизентери	6	6
-ГХА өвчин	35	7
-хоолны хордлого	2	-
-сальмонеллэз	4	2
-Улаан бурхан	-	167
-улаан эсэргэнэ	1	-
-нярайн бактер үжил	-	1
-хачигт риккеттиоз	1	1
-хачигт энцефалит	-	-



<b>Сүрьеэ</b>	<b>55</b>	<b>37</b>
<b>Арьс өнгөний өвчин</b>	<b>295</b>	<b>447</b>
-тэмбүү	108	108
- Үүнээс төрөлхийн тэмбүү	-	1
-Зааг хүйтэн	21	39
-Хамуу	4	2
-Бэлгийн замын мөөгөнцөр	81	208
-Мөөгөнцөр	24	23
-Трихомониаз	57	67

Эрүүл мэндийн үзүүлэлтээр дүүргийн хэмжээнд халдварт өвчнөөр 241 хүн өвчилсөн нь өнгөрсөн оны мөн үетэй харьцуулахад 83.9%-аар, арьс өнгөний өвчлөл 447 гарсан нь өнгөрсөн оны мөн үетэй харьцуулахад 51.5%-иар тус тус өссөн байна. Сүрьеэгээр 37 хүн өвчилсөн нь өнгөрсөн оны мөн үетэй харьцуулахад 32.7%-аар буурсан үзүүлэлттэй байна.

**Эмнэлгийн үзлэгийн үзүүлэлт:**

Үзүүлэлт / он	2014	2015
Урьдчилан сэргийлэх тарилга	4681	4706
Амбулаторын үзлэг	146872	140389
Ор хоног	34818	32423
Эмчийн тоо	68	72
Сувилагчийн тоо	102	104
Орны тоо	165	165

Амбулаторийн үзлэгийг өнгөрсөн оны мөн үетэй харьцуулж үзэхэд 4.4%-иар, ор хоног 6.9%-аар тус тус буурч, урьдчилан сэргийлэх тарилга 0.5%-иар өссөн байна.

**ИРГЭНИЙ БҮРТГЭЛ**

**Төрөлт, нас баралт, гэрлэлт, гэр бүл цуцлалт, үрчлэлтийн бүртгэл:**

Төрсөн хүүхэд- Бүгд		2014	2015
		693	704
Үүнээс:	-эрэгтэй	356	357
	-эмэгтэй	337	347
<b>Нас баралт -Бүгд</b>		<b>173</b>	<b>195</b>
Үүнээс:	-эрэгтэй	93	116
	-эмэгтэй	80	79

2015 оны эхний 9 сард 704 хүүхдийг иргэний бүртгэлд бүртгэн, нас барсан 195 хүнийг иргэний бүртгэлээс хасч, 130 гэрлэлтийг бүртгэж, 36 гэр бүлийг цуцалсан байна.

Төрсөн хүүхдийг өмнөх оны мөн үетэй харьцуулахад 1,6%-иар өссөн байна.

Харин нас баралт өнгөрсөн оны мөн үеийнхээс 22 буюу 12,7%-аар өссөн байна.

**Бүртгүүлсэн гэр бүл:**

Бүгд	2014		2015		
	Эр	Эм	Эр	Эм	
		140	140	130	130
Насны бүлгээр	18-19	1	3	1	5
	20-24	36	58	35	36
	25-29	59	39	46	50
	30-34	14	15	21	19
	35-39	12	10	12	10
	40-44	9	9	9	5
	45-49	4	2	4	3
	50, +	5	4	2	2

Нийт бүртгүүлсэн 130 гэр бүлийг насаар нь ангилбал, 2,4% нь 18-19 насны, 27,3% нь 20-24 насны, 36,9% нь 25-29 насны, 15,4% нь 30-34 насны, 8,5% нь 35-39 насны, 5,4% нь 40-44 насны, 4,1% нь 45-с дээш насныхан байна.

Нийт бүртгүүлсэн 130 гэр бүлийг ханилсан жилээр нь авч үзвэл, 2 хос буюу 1,5% тайлант онд гэр бүл болсон, 15 хос буюу 11,5% нь жилийн өмнө, 51 хос буюу 39,3% нь 2-3 жилийн өмнө, 62 хос буюу 47,7% нь 4 ба түүнээс дээш жилийн өмнө гэрлэсэн хосууд байна. Бүртгүүлсэн хосуудыг өнгөрсөн оны мөн үетэй харьцуулахад 7,1%-иар буурсан байна.

**Гэр бүл цуцлалт:**

		2014	2015
<b>БҮГД</b>		40	36
Гэр бүл байсан хугацаагаар /жилээр/	1 хүртэл	-	2
	1-3	2	3
	4-6	15	4
	7-9	7	14
	10-14	1	3
	15-19	8	5
20 ба дээш		7	5

Нийт 36 гэр бүлийн цуцлалт байгааг гэр бүл байсан хугацаагаар нь ангилбал 5,5% нь 1 жил, 8,3% нь 1-3 жил, 11,1% нь 4-6 жил, 38,9% нь 7-9 жил, 8,4% нь 10-14 жил, 13,9% нь 15-19 жил, 13,9% нь 20-с дээш жил хангилсан хосууд байна.

Гэр бүл цуцлалт нь өнгөрсөн оны мөн үетэй харьцуулахад 10,0%-иар буурсан байна.

**Үрчлэлт:**

		2014	2015
<b>БҮГД</b>		14	11
насаар	3 хүртэл	8	4
	3-6	3	2
	7-9	1	1
	10 ба дээш	2	4

2015 оны эхний 9 сард 11 хүүхэд үрчлэгдсэн нь өнгөрсөн оноос 21,4%-иар буурсан байна.



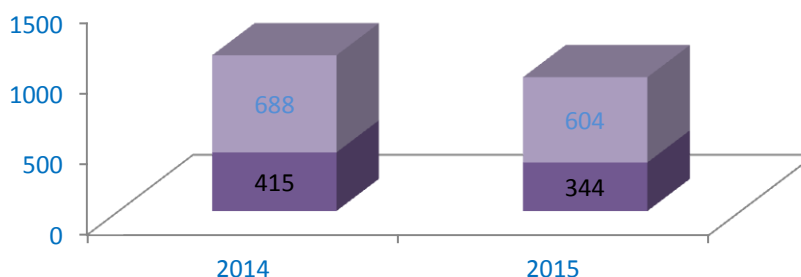
**МЭДЭЭЛЭЛ, ХОЛБОО**

Холбооны байгууллага 153305.6 мянган төгрөгний орлоготой ажиллаж, үүний 75119.7 мянган төгрөг буюу 49.0% нь хүн амд үзүүлсэн үйлчилгээний орлого эзэлж байна. Харин телефон цэгийн тоо өнгөрсөн оны мөн үеийнхээс 12.2%-аар буурсан байна. Нийт суурин телефон цэгийн 344 буюу 56.9%-ийг айл өрх, 164 буюу 27.2%-ийг төсвийн байгууллага, 96 буюу 15.9%-ийг бизнесийн байгууллагууд ашиглаж байна.

Үзүүлэлт / он	Хэмжих нэгж	2014	2015
<b>Нийт орлого</b>	мян.төг	<b>133576.2</b>	<b>153305.6</b>
Үүнээс: - хүн амаас	мян.төг	56034.8	75119.7
Телефон цэг	тоо	688	604
Үүнээс: - айл өрх	тоо	415	344
Интернетийн үйлчилгээний цэг	тоо	2	2
Интернетийн үйлчилгээний суудлын тоо	тоо	20	20
Интернетээр үйлчлүүлэгчийн тоо	тоо	16200	15777
Интернетийн байнгын хэрэглэгчдийн тоо	тоо	267	184
Таксфон	тоо	1	1

**Суурин телефон цэгийн тоо:**

■ Айл өрх ■ Телефон цэг



**Кабелийн телевиз:**

Үзүүлэлт / он	Хэмжих нэгж	2015
<b>КТВ-ийн орлого</b>	мян.төг	<b>56141.5</b>
“Тана долгио” ХХК	мян.төг	12521.8
Хэрэглэгч	тоо	1266
“Болор утас” ХХК	мян.төг	43620.0
Хэрэглэгч	тоо	3565

Эхний 9 сарын байдлаар кабелийн телевизүүдийн хэрэглэгчийн тоо 4831, орлого 56141.5 мянган төгрөг болсон байна.



**НИЙТИЙН ТЭЭВЭР**

“Улаанбаатар-Налайх” чиглэлийн хот хоорондын зорчигч тээврийн “Хөлөг-Налайх” хоршоо эхний 9 сарын байдлаар 35 тээврийн хэрэгслээр 408.8 мянган хүнд үйлчилж, 9384.0 мянган төгрөгийн орлого хийсэн байна.

Үзүүлэлт / он	Хэмжих нэгж	2015
Тээврийн орлого	мян.төг	9384.0
Зорчигчийн тоо	мян.хүн	408.8
Үйлчилгээнд гарсан микроавтобус	тоо	35



**АМЬДАРЧ БУЙ ОРЧИН**

**Хот тохижилт:**

Үзүүлэлт	2015 он	Үүнээс:		
		Орон сууцны	Гэр хороолол	ААН
Нийт орлого /мян.төг/	174735.0	62100.4	75816.4	36818.2
Хог тээвэрлэлт /мян.тн/	47.1	13.4	28.0	5.7

2015 оны эхний 9 сард хот тохижилтын ажил үйлчилгээний нийт орлого 174.7 сая төгрөг болж, орлогын 35.5 %-ийг орон сууц, 43.4%-ийг гэр хороолол, 21.1%-ийг аж ахуйн нэгжийн орлого эзэлж байгаа ба нийт 47.1 мян.тн хог тээвэрлэсэн байна.

**Орон сууц, нийтийн аж ахуйн үйлчилгээ :**

Үзүүлэлт / он	Хэмжих нэгж	2015 оны эхний 9 сар
<b>Шахсан ус</b>	мян.м3	<b>948.7</b>
<b>Борлуулсан ус</b>	мян.м3	<b>431.0</b>
-Хүн ам	мян.м3	258.7
-Аж ахуйн нэгж	мян.м3	172.3
<b>Татан зайлуулсан бохир</b>	мян.м3	<b>344.3</b>
Ус борлуулалтын орлого	сая.төг	475.5
Сувагжуулалтын орлого	сая.төг	239.3
Халаалтын орлого	сая.төг	89.4

2015 оны эхний 9 сарын байдлаар дүүргийн хэмжээнд 431.0 мян.м3 ус борлуулснаас, 258.7 мян.м3 усыг хүн амд, 172.3 мян.м3 усыг аж ахуйн нэгж байгууллагад түгээсэн байна.



## АЮУЛГҮЙ БАЙДАЛ

Дүүргийн Онцгой байдлын хэлтэс эхний 9 сард гамшиг осол, гал түймрийн аюулаас урьдчилан сэргийлэх үзлэгийг хийж, нийт 5194 гаруй айл өрх, 529 аж ахуйн нэгж, байгууллагаас 3711 зөрчил илрүүлэн, 250 сэрэмжлүүлэх хуудас тарааж, 271 зөрчлийг арилгуулан, гал түймрийн улсын хяналтын байцаагчийн заавал биелүүлэх албан шаардлага 127, мэдэгдэл 305, ажлын байрны галын аюулгүй байдлын дүгнэлт 8-ыг хүргүүлсэн байна.

Эхний 9 сард объектын гал түймрийн 59 дуудлагаар ажиллаж, 765.3 гаруй сая төгрөгийн өмч хөрөнгө авран хамгаалсан байна.

Нийт 59 гал түймрийн 5 нь цахилгааны буруугаас, 4 нь пийшин зуух яндангийн цонолтоос, 30 нь ил задгай гал, асгасан нурамаас, 6 нь лаа, дэн тамхи, шүдэнзнээс, 1 нь хүүхдийн болгоомжгүй үйл ажиллагаанаас, 6 нь машин техникийн гэмтэл, ашиглалтын буруугаас, 1 нь архидан согтуурснаас, 2 нь нефть болон хялбар асах бодисоос, 4 нь шалтгаан тогтоогдоогүй гал түймэр гарсан байна.



## ГЭМТ ХЭРЭГ

Үзүүлэлт /он		2014	2015
Гарсан гэмт хэрэг бүгд		253	335
-Хүн амины	Санаатай	6	5
	Учрал	1	4
	Бусдыг болгоомжгүй алах	-	1
-Хүчин		5	2
-Дээрэм		1	3
-Танхай		10	11
-Хулгай	Иргэдийн өмчийн	39	67
	Малын	4	10
	ААН, байгууллагын	7	1
-Булаалт		1	1
-Залилан		6	10
-ББМБГУ		114	132
-Авто тээвэр		21	21
-Бусад		38	67
Илрээгүй хэрэг		19	29
Илрүүлэлтийн хувь		72.9	69.5
Гэмт хэрэгт холбогдогчид		254	321
Үүнээс:	-ажилгүй	146	202
	-албан хаагч	20	20
	-сурагч	6	3
	-оюутан	7	12
	-малчин	5	8
	-тэнэмэл		2
	- төрийн бус байгууллагын ажилтан	3	2
	-сургууль завсардсан	2	-
-ХХЭрхлэгч болон хувийн хэвшил		65	72
Эрүүлжигдсэн хүн		2799	2789

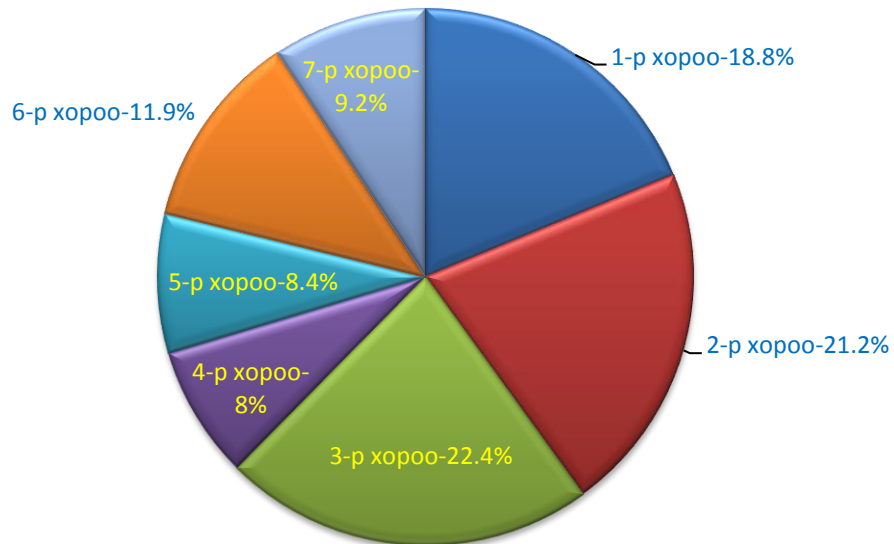
Дүүрэгт 2015 оны эхний 9 сард 335 гэмт хэрэг гарсныг өнгөрсөн оны мөн үетэй харьцуулахад гэмт хэрэг 82 буюу 32.4%-аар өсч, хэргийн илрүүлэлт 69.5%-тай байна.

Дээрх 335 гэмт хэрэгт 321 сэжигтэн яллагдагч холбогдсон ба насны байдлаар авч үзвэл: 15 хүртэлх насны 3, 16-17 насны 11, 18-24 насны 47, 25-29 насны 75, 30-34 насны 62, 35-39 насны 40, 40-44 насны 35, 45-49 насны 24, 50-54 насны 12, 55-59 насны 6, 60-64 насны 4, 65-69 насны 1, 70 дээш насны 1 хүн байна.

Гэмт хэргийн улмаас иргэд, байгууллага, аж ахуйн нэгжид 1118.5 сая төгрөгийн хохирол учирснаас 456.0 сая төгрөгийн хохирлыг нөхөн төлүүлж, нас барсан 18 хүн, гэмтсэн 186 хүн байна.

2015 оны эхний 9 сард 20906 зөрчил илрүүлж, 20140 хүнийг 207.99 сая төгрөгөөр торгож, 2789 хүнийг эрүүлжүүлж, 11 хүнийг архины албадан эмчилгээнд явуулж, 475 хүний тээврийн хэрэгсэл жолоодох эрхийг хасаж, 283 хүнийг шүүхээр баривчлуулан ажилласан байна.

Гэмт хэргийн байдлыг хороодоор харуулбал:



2015 оны эхний 9 сард дүүрэгт гарсан гэмт хэргийн 63 нь 1-р хороонд, 71 нь 2-р хороонд, 75 нь 3-р хороонд, 27 нь 4-р хороонд, 28 нь 5-р хороонд, 40 нь 6-р хороонд, 31 нь 7-р хороонд тус тус гарсан байна.

**Өргөдөл, хүсэлтийн шийдвэрлэлт:**

2015 оны эхний 9 сард нийт 133 санал, хүсэлт, өргөдөл хүлээн авсны 50 нь бичгээр, 26 нь утсаар, 56 нь дээд байгууллагаас ирсэн байна. Санал, хүсэлт, өргөдлийн шийдвэрлэлт 100 хувьтай.

2015 оны эхний 9 сард 141 иргэний газрыг өмчлүүлсэн байна.

Дүүргийн Засаг даргын 51 удаагийн захирамжаар нийт 1178 иргэн, аж ахуйн нэгж байгууллагын газартай холбоотой асуудлыг шийдвэрлэсэн байна.

Зориулалт	Газрын хэмжээг өөрчлөх	Газар эзэмших эрхийг сэргээх	Газар эзэмших эрх олгох	Газар эзэмших эрхийг шилжүүлэх	Газар эзэмших эрхийг баталгаажуулах
Иргэн, ААНБ-ын тоо	15	2	68	415	678