

## НИЙСЛЭЛИЙН НАЛАЙХ ДҮҮРЭГ





# ЭДИЙН ЗАСАГ, НИЙГМИЙН БАЙДАЛ

/Албан ёсны статистик мэдээллээр бэлтгэв./

2015 оны 8-р сар

СТАТИСТИКИЙН ХЭЛТЭС

АГУУЛГА

	Хуудасны дугаар
 ДҮҮРГИЙН ЭДИЙН ЗАСАГ,НИЙГМИЙН ҮЗҮҮЛЭЛТ	2
 ТҮҮХИЙ ЭДИЙН ҮНЭ	3
 АЖ ҮЙЛДВЭР	4
 НИЙГМИЙН ДААТГАЛ	5
 НИЙГМИЙН ХАЛАМЖ	5
 ХҮН АМЫН АЖИЛ ЭРХЛЭЛТ	6
 СОЁЛ УРЛАГ, БИЕИЙН ТАМИР	7
 ЭРҮҮЛ МЭНД , ИРГЭНИЙ БҮРТГЭЛ	8-9
 МЭДЭЭЛЭЛ ХОЛБОО	9
 НИЙТИЙН ТЭЭВЭР	10
 АМЬДАРЧ БУЙ ОРЧИН	10
 АЮУЛГҮЙ БАЙДАЛ	11
 ГЭМТ ХЭРЭГ	11-12



**ДҮҮРГИЙН ЭДИЙН ЗАСАГ, НИЙГМИЙН ҮНДСЭН ҮЗҮҮЛЭЛТ  
ЖИЛ БҮРИЙН 8-Р САРЫН БАЙДЛААР**

Үзүүлэлт / он	Хэмжих нэгж	2013	2014	2015
Суурин хүн ам, жилийн эцэст	Хүн	33234	34547	-
Шинээр төрсөн хүүхэд	Тоо	646	602	617
Ажилгүйдчүүд, сарын эцэст	Хүн	1164	1378	786
үүнээс : эмэгтэй	Хүн	658	753	465
Халдварт өвчнөөр өвчилсөн хүн	Тоо	199	114	244
Бүртгэсэн гэмт хэрэг	Тоо	200	221	308
Орон нутгийн төсвийн орлого	сая төгрөг	8865.0	10588.6	9949.6
Орон нутгийн төсвийн зарлага	сая төгрөг	8651.4	8828.8	9456.4

Дүүргийн төсөвт эхний 8 сарын байдлаар 457.4 сая төгрөгийн татварын орлого орж, төлөвлөгөө 144.6 сая төгрөгөөр буюу 24.1%-иар тасарсан байна.

Татварын орлогын 34.2%-ийг хүн амын орлогын албан татвар, 34.9%-ийг хог хаягдлын үйлчилгээний хураамж, 0,2%-ийг бууны татвар, 1,2%-ийг ус ашигласны төлбөр, 7.5%-ийг улсын тэмдэгтийн хураамжийн орлого, 22.0%-ийг хүү торгуулийн орлого тус тус бүрдүүлсэн байна.

**Нийслэлийн дүүргүүдийн эдийн засаг, нийгмийн байдлын харьцуулсан үзүүлэлт:**

	Хэмжих Нэгж	2014 оны 8-р сарын байдлаар				2015 оны 8-р сарын байдлаар					
		Хотын дундаж	Хамгийн өндөр		Хамгийн бага		Хотын дундаж	Хамгийн өндөр		Хамгийн бага	
Хүн амын нягтрал /нэг кв км-т ногдох хүн/	Тоо	274	Баянгол	6904	<b>Налайх</b>	49	285	Баянгол	7206	<b>Налайх</b>	51
			Чингэлтэй	1779	Багануур	46		Чингэлтэй	1822	Багануур	46
			Сүхбаатар	652	Багахангай	28		Сүхбаатар	667	Багахангай	28
Ажилгүйдчүүд хөдөлмөрийн насны 10 000 хүнд ногдох	01000**	164	<b>Налайх</b>	394	Баянгол	164	121	Багахангай	473	Баянзүрх	73
			Багахангай	467	Сонгино-хайрхан	117		<b>Налайх</b>	367	Баянгол	51
			Хан-уул	210	Баянзүрх	150		Багануур	238	Сонгино-хайрхан	73
Нялхсын нас баралт /амьд төрсөн 1000 хүүхдэд/	0100*	14	<b>Налайх</b>	23	Баянгол	11	15	Багахангай	22	Чингэлтэй	10
			Багахангай	33	Сүхбаатар	10		Сонгино-хайрхан	14	Баянгол	9
			Багануур	14	Баянзүрх	11		Баянзүрх	13	Багануур	7
10 000 хүн тутмаас халдварт өвчнөөр өвчлөгсөд	01000	92	Багануур	104	Сонгино-хайрхан	60	248	Сонгино-хайрхан	225	Хан-уул	193
			<b>Налайх</b>	126	Баянгол	57		Чингэлтэй	225	Багануур	164
			Баянзүрх	95	Багахангай	16		Баянзүрх	277	Багахангай	73
Төсвийн орлого, зарлагын харьцаа зарлага=100	мян.төг	129	Баянзүрх	133	Багануур	89	99	Сүхбаатар	123	Багануур	80
			Сүхбаатар	143	<b>Налайх</b>	82		Чингэлтэй	124	<b>Налайх</b>	76
			Чингэлтэй	138	Багахангай	58		Хан-уул	115	Багахангай	72
18-аас дээш насны 10 000 хүнд ногдох Гэмт хэрэг	тоо	125	Сүхбаатар	171	<b>Налайх</b>	99	134	Сүхбаатар	221	Сонгино-хайрхан	108
			Чингэлтэй	145	Багануур	84		Чингэлтэй	146	Хан-уул	98
			Баянзүрх	126	Багахангай	48		Баянзүрх	136	Багахангай	75



**ТҮҮХИЙ ЭДИЙН ҮНЭ**

Түүхий эдийн нэр	2014	2015
	8-р сар	8-р сар
Тэмээний шир	10000	15000
Адууны шир	23000	30000
Үхрийн шир	48000	39000
Хонины арьс	-	3000
Ямааны арьс /ноолуургүй/	4000	3500
Ямааны ноолуур	-	-



Түүхий эдийн үнэ, өмнөх оны мөн үеэс үхрийн шир 9000 төгрөгөөр буюу 18,7%, ямааны ноолуургүй арьс 500 төгрөгөөр буюу 12,5%-иар тус тус буурч, тэмээний шир 5000 төгрөгөөр буюу 50,0%, адууны шир 7000 төгрөгөөр буюу 30,4%-иар тус тус өссөн байна.

**Түлшний үнэ, төгрөгөөр:**

Байршил	Түлшний мод шуудай / 6-7 кг/		Нүүрс -Налайх /12-14кг/
	Хар мод	Нарс мод	
Налайх	1200		2000
Чингэлтэй	1100		1800
Сүхбаатар	1100		2000
Цайз зах	1000		1800
Хангай зах	1000	900	1500
Дундаж үнэ	1080	900	1820

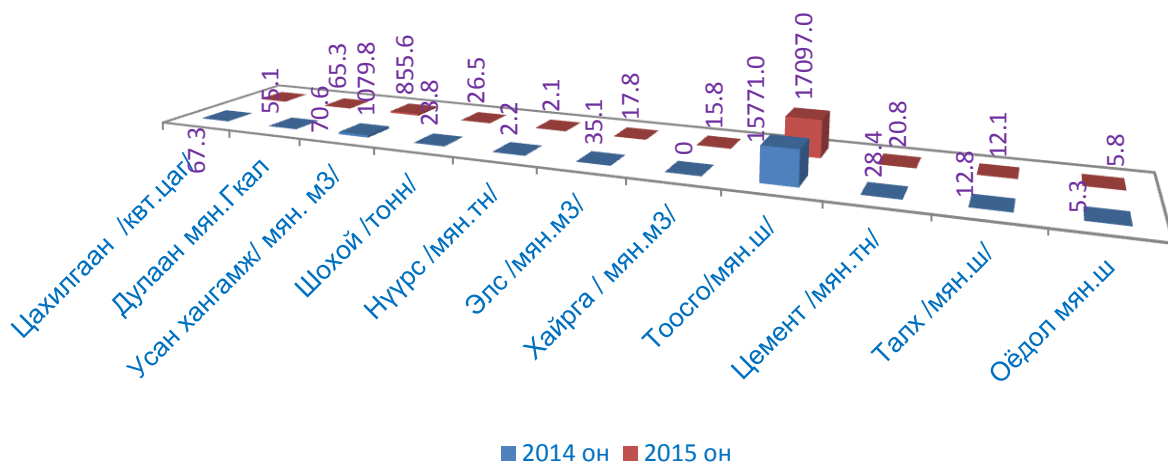
**Шатахууны үнэ -1 литр /төгрөгөөр/:**

ААН-ийн нэр	Au 95	Au 80	Au 92	Мон 93	Дизель түлш	Газ
“Жаст Ойл” ХХК	1890	1550	1660		1790	
“Петровис” ХХК	1890	1550	1660	1660	1790	
“Магнай трейд” ХХК	1890	1550	1660		1790	
“Сод Монгол” ХХК	1890	1550	1660		1790	
“Шунхлай” ХХК		1550	1660		1790	
“ЮниГаз” ХХК						1100
<b>Дундаж үнэ</b>	<b>1890</b>	<b>1550</b>	<b>1660</b>	<b>1660</b>	<b>1790</b>	<b>1100</b>



**АЖ ҮЙЛДВЭР**

Үзүүлэлт / он	Хэмжих нэгж	Нийт үйлдвэрлэл /биет хэмжээгээр/		Нийт үйлдвэрлэл / үнийн дүнгээр, сая төгрөгөөр/	
		2014	2015	2014	2015
<b>Эрчим хүчний үйлдвэр</b>					
Цахилгаан	мян.квт.цаг	67.3	70.6	7946.8	8919.8
Дулаан	мян.Гкал	55.1	65.3	1151.8	1525.0
Усан хангамж	мян.м3	1079.8	855.6	312.2	321.8
<b>Олборлох үйлдвэр</b>					
Шохой	тонн	23.8	26.5	238.4	265.1
Нүүрс	мян.тн	2.2	2.1	76.6	96.3
Хайрга	мян.м3	-	15.8	-	164.5
Элс	мян.м3	35.1	17.8	250.9	124.1
<b>Боловсруулах үйлдвэр</b>					
Тоосго	мян.ш	15771.0	17097.0	2369.3	2077.3
Цемент	мян.тн	28.4	20.8	4225.2	2904.7
Талх	мян.ш	12.8	12.1	12.0	11.3
Оёдол	мян.ш	5.3	5.8	38.0	28.5



2015 оны эхний 8 сарын байдлаар аж үйлдвэрийн бүтээгдэхүүн үйлдвэрлэлийг өнгөрсөн оны мөн үетэй харьцуулахад цахилгаан эрчим хүч 4.9%, дулаан 18.5%, шохой 11.3%, тоосго 8.4%, оёдол 9.4%-аар тус тус өсч, усан хангамж 20.8%, нүүрс 4.5%, элс 49.3%, цемент 26.8%, талх 5.5%-иар тус тус буурсан байна.

Аж үйлдвэрийн бүтээгдэхүүний борлуулалтыг өнгөрсөн оны мөн үетэй харьцуулахад цахилгаан эрчим хүч 12.2%, дулаан 32.4%, усан хангамж 3.1%, шохой 11.2%, нүүрс 25.7%, иар тус тус өссөн байна. Харин элс 50.5%, тоосго 12.3%, цемент 31.2%, талх 5.8%, оёдол 25.0%-аар тус тус буурсан байна.



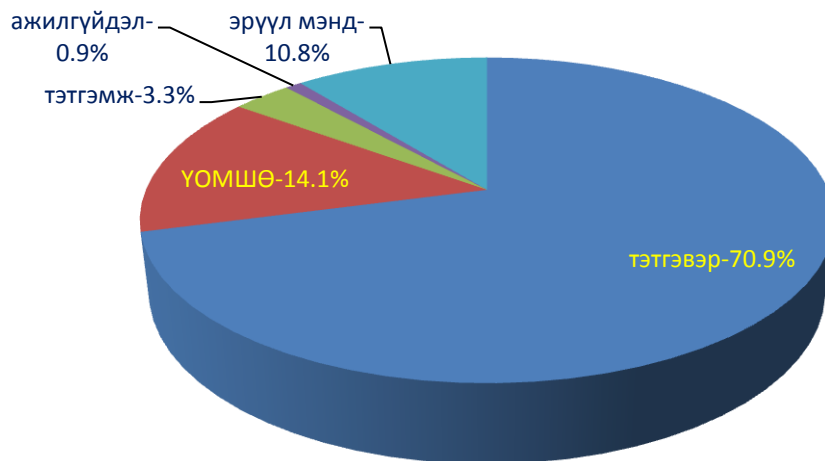
## НИЙГМИЙН ДААТГАЛ

2015 оны эхний 8 сард нийгмийн даатгалын үйлчилгээнд 4591.3 сая төгрөгийн нийгмийн даатгалын шимтгэл төлөгчийн орлого оржээ.

Нийт шимтгэл төлөгчдийн 37.6 хувь буюу 1724.1 сая төгрөг нь аж ахуйн нэгж, байгууллага, 52.8 хувь буюу 2423.4 сая төгрөг нь төсөвт байгууллага, 2.9 хувь буюу 135.6 сая төгрөг нь эрүүл мэндийн даатгалын нөхөн шимтгэл, 1.0 хувь буюу 49.7 сая төгрөг нь үйлдвэрийн осол мэргэжлээс шалтгаалах, 5.7 хувь буюу 258.0 сая төгрөг нь нөхөн шимтгэл, сайн дурын даатгуулагчдых байна.

Нийгмийн даатгалын сангаас эхний 8 сард 81591 даатгуулагч, иргэнд 13029,3 сая төгрөгийн тэтгэвэр, тэтгэмж, төлбөр, эмчилгээний зардал, эмийн үнийн хөнгөлөлт олгосон байна.

Даатгалын сангийн зарлага:



Нийт зардлын 70,9 хувийг тэтгэвэр, 14,1 хувийг YOMШӨ, 3,3 хувийг тэтгэмж, 0,9 хувийг ажилгүйдэл, 10,8 хувийг эрүүл мэндийн даатгалын сангаас олгосон зардал эзэлж байна.

Тэтгэврийн даатгалын сангаас тэтгэвэр авагч иргэдийн тоо эхний 8 сард 29432, олгосон тэтгэврийн хэмжээ 9243,7 сая төгрөгт хүрчээ.

Олгосон нийт тэтгэврийн 80.4 хувийг өндөр насны, 13.8 хувийг хөгжлийн бэрхшээлтэй иргэдийн, 5,8 хувийг тэжээгчээ алдсаны тэтгэвэрт зарцуулсан байна.



## НИЙГМИЙН ХАЛАМЖ

2015 оны 8-р сард давхардсан тоогоор нийт 10203 хүнд 2064,9 сая төгрөгийн халамжийн тэтгэвэр, тэтгэмж, хөнгөлөлт, тусламж үйлчилгээ үзүүлсэн байна.

Үзүүлэлтүүд	Хүний тоо	Дүн /мян.төг/
Халамжийн орлого /бүгд/	-	2124013.1
Зарцуулалт бүгд	10203	2064917.1
Үүнээс: Халамжийн тэтгэвэр	840	775762.8
Нөхцөлт мөнгөн тэтгэмж	518	255361.8
Ахмад настны хөнгөлөлт	2672	156810.2
Халамжийн үйлчилгээ	207	64064.0
Хөгжлийн бэрхшээлтэй иргэдэд	407	46167.1
Эхчүүдийн мөнгөн тэтгэмж	959	294225.5
Алдарт эхийн одонгийн тусламж	2603	343840.0
Алдар цолтой ахмадуудад	9	13352.1
Хүнс тэжээл хөтөлбөрийн зардал	1939	106570.0
Амьжиргааг дэмжих зөвлөл	49	5933.3
Бусад зардал	-	2830.3



**ХҮН АМЫН АЖИЛ ЭРХЛЭЛТ**

Дүүргийн Хөдөлмөрийн хэлтэст бүртгэлтэй ажил идэвхтэй хайж байгаа хүн 2015 оны 8-р сарын байдлаар 1033 хүн байгаагийн 58,5 хувь нь эмэгтэйчүүд, үүнийг өнгөрсөн оны мөн үетэй харьцуулахад 21,3%-аар буюу 279 хүнээр буурсан байна.

Нийт бүртгэлтэй ажилгүйчүүдийн 16,8 хувь нь 15-24 насныхан, 34,5 хувь нь 25-34 насныхан 30,0 хувь нь 35-44 насныхан, 16,1 хувь нь 45-54 насныхан, 4,3 хувь нь 55-59 насныхан, 1,3 хувь нь 60 дээш насныхан байна.

Үзүүлэлт/он		2014	2015
Өмнөх сарын эцэст байсан ажилгүйчүүд		1312	1033
Эмэгтэй		717	604
Тайлан сард нэмэгдсэн ажилгүйчүүд		300	157
Эмэгтэй		126	84
Ажилгүйчүүдээс тайлант сард ажилд орсон		223	9
Тайлант сард ажилгүйчүүдийн бүртгэлээс хасагдсан		234	404
Тайлант сарын эцэст байгаа ажилгүйчүүд		1378	786
-эмэгтэй		753	465
<b>15-24</b>	<b>Бүгд</b>	<b>258</b>	<b>132</b>
насны	-эмэгтэй	136	75
<b>25-34</b>	<b>Бүгд</b>	<b>451</b>	<b>271</b>
насны	- эмэгтэй	267	171
<b>35-44</b>	<b>Бүгд</b>	<b>344</b>	<b>212</b>
насны	- эмэгтэй	179	120
<b>45-54</b>	<b>Бүгд</b>	<b>248</b>	<b>127</b>
насны	-эмэгтэй	139	76
<b>55-59</b>	<b>Бүгд</b>	<b>60</b>	<b>34</b>
насны	-эмэгтэй	26	17
<b>60+</b>	<b>Бүгд</b>	<b>17</b>	<b>10</b>
насны	-эмэгтэй	6	6
<b>Хөгжлийн бэрхшээлтэй иргэд</b>		<b>47</b>	<b>27</b>

Ажилгүй иргэдийг боловсролын түвшнээр нь авч үзвэл, 0,1%-ийг магистр доктор, 13,4%-ийг дипломын болон бакалаврын дээд, 5,4%-ийг тусгай мэргэжлийн дунд, 11,8%-ийг техникийн болон мэргэжлийн, 52,8%-ийг бүрэн дунд мэргэжил, 12,1%-ийг суурь боловсрол, 2,8%-ийг бага боловсрол, 1,6%-ийг боловсролгүй иргэд эзэлж байна.

Боловсролын түвшнээр:

Үзүүлэлт	2014	2015
Магистр, доктор	5	1
Дипломын болон бакалаврын дээд	196	107
Тусгай мэргэжлийн дунд	62	42
Техникийн болон мэргэжлийн	170	93
Бүрэн дунд	724	415
Суурь	163	95
Бага боловсрол	41	21
Боловсролгүй	17	12
<b>ДҮН</b>	<b>1378</b>	<b>786</b>



## СОЁЛ УРЛАГ

Соёл, урлагийн байгууллага нь эхний 8 сард 7 төрлийн 101 ажил, үйлчилгээ явуулж 3787,3 мян.төгрөгийн орлоготой ажилласан байна.

Ажил, үйлчилгээ	Үүнээс:						
	Урлагийн тоглолт	Хурал, цуглаан	Кино, үзвэр	Уралдаан, тэмцээн	Дугуйлан, сургалт	Номын сан /хүн/	Музейн үзвэр /хүн/
	25	32	23	15	6	6972	336



## ЭРҮҮЛ МЭНД

**Төрөлт, эх хүүхдийн эндэгдэл:**

Үзүүлэлт / он	2014	2015
Төрсөн эхийн тоо	659	678
Амьд төрсөн хүүхэд	662	679
Амьгүй төрсөн	2	6
Эхийн эндэгдэл	2	-
Нас баралт	161	160
Үүнээс: -1 хүртэл насандаа эндсэн хүүхэд	15	9
Эмнэлгийн нас баралт	12	18
Гэрийн нас баралт	134	117
Улаанбаатар хотод нас барсан	15	25

Эхний 8 сарын байдлаар төрсөн эхийн тоо өнгөрсөн оны мөн үеийнхээс 2,9 %-аар өсч, нас баралт 0,6%-аар буурсан байна.

Нийт нас баралтын 73,1%-ийг гэрийн, 15,6%-ийг Улаанбаатар хот, 11,3%-ийг эмнэлгийн нас баралт эзэлж байна.

**Халдварт өвчин:**

Үзүүлэлтүүд	2014	2015
<b>Халдварт өвчин</b>	<b>114</b>	<b>244</b>
- халдварт шар	4	3
-менингет	3	-
- салхин цэцэг	69	49
- гахайн хавдар	3	3
- Ёлом	-	2
-бруцеллез	-	-
-дизентери	5	6
-ГХА өвчин	27	7
-хоолны хордлого	-	-
-сальмонеллэз	1	1
-Улаан бурхан	-	166
-улаан эсэргэнэ	1	-
-нярайн бактер үжил	-	1
-хачигт риккеттиоз	1	1
-хачигт энцефалит	-	-



<b>Сүрьеэ</b>	<b>52</b>	<b>35</b>
<b>Арьс өнгөний өвчин</b>	<b>255</b>	<b>434</b>
-тэмбүү	98	100
- Үүнээс төрөлхийн тэмбүү	-	1
-Зааг хүйтэн	17	35
-Хамуу	4	2
-Бэлгийн замын мөөгөнцөр	74	211
-Мөөгөнцөр	13	26
-Трихомониаз	49	59

Эрүүл мэндийн үзүүлэлтээр дүүргийн хэмжээнд халдварт өвчнөөр 244 хүн өвчилсөн нь өнгөрсөн оны мөн үетэй 1,1 дахин, арьс өнгөний өвчлөл 434 гарсан нь өнгөрсөн оны мөн үетэй харьцуулахад 70,0%-иар тус тус өссөн байна. Сүрьеэгээр 35 хүн өвчилсөн нь өнгөрсөн оны мөн үетэй харьцуулахад 32,7%-аар буурсан үзүүлэлттэй байна.

**Эмнэлгийн үзлэгийн үзүүлэлт:**

Үзүүлэлт / он	2014	2015
Урьдчилан сэргийлэх тарилга	4105	4107
Амбулаторын үзлэг	133304	123833
Ор хоног	31808	28964
Эмчийн тоо	68	72
Сувилагчийн тоо	102	104
Орны тоо	165	165

Амбулаторийн үзлэгийг өнгөрсөн оны мөн үетэй харьцуулж үзэхэд 7,1%-иар, ор хоног 8,9%-аар тус тус буурч, урьдчилан сэргийлэх тарилга 0,04%-иар өссөн байна.

**ИРГЭНИЙ БҮРТГЭЛ**

**Төрөлт, нас баралт, гэрлэлт, гэр бүл цуцлалт, үрчлэлтийн бүртгэл:**

Төрсөн хүүхэд- Бүгд		2014	2015
		602	617
Үүнээс:	-эрэгтэй	307	318
	-эмэгтэй	295	299
<b>Нас баралт -Бүгд</b>		<b>159</b>	<b>169</b>
Үүнээс:	-эрэгтэй	85	100
	-эмэгтэй	74	69

2015 оны эхний 8-р сард 617 хүүхдийг иргэний бүртгэлд бүртгэн, нас барсан 169 хүнийг иргэний бүртгэлээс хасч, 114 гэрлэлтийг бүртгэж, 35 гэр бүлийг цуцалсан байна.

Төрсөн хүүхдийг өмнөх оны мөн үетэй харьцуулахад 2,5%-иар өссөн байна.

Харин нас баралт өнгөрсөн оны мөн үеийнхээс 10 буюу 6,3%-аар өссөн байна.

**Бүртгүүлсэн гэр бүл:**

Бүгд	2014		2015		
	Эр	Эм	Эр	Эм	
		118	118	114	114
Насны бүлгээр	18-19	1	2	1	5
	20-24	30	50	30	30
	25-29	50	34	39	43
	30-34	12	13	19	17
	35-39	10	8	10	9
	40-44	7	5	9	5
	45-49	3	2	4	3
	50, +	5	4	2	2

Нийт бүртгүүлсэн 114 гэр бүлийг насаар нь ангилбал, 2,6% нь 18-19 насны, 26,3% нь 20-24 насны, 35,9% нь 25-29 насны, 15,8% нь 30-34 насны, 8,3% нь 35-39 насны, 6,2% нь 40-44 насны, 4,9% нь 45-с дээш насныхан байна.

Нийт бүртгүүлсэн 114 гэр бүлийг ханилсан жилээр нь авч үзвэл, 2 хос буюу 1,7% тайлант онд гэр бүл болсон, 13 хос буюу 11,4% нь жилийн өмнө, 44 хос буюу 38,7% нь 2-3 жилийн өмнө, 55 хос буюу 48,2% нь 4 ба түүнээс дээш жилийн өмнө гэрлэсэн хосууд байна. Бүртгүүлсэн хосуудыг өнгөрсөн оны мөн үетэй харьцуулахад 3,4%-иар буурсан байна.

**Гэр бүл цуцлалт:**

		2014	2015
<b>БҮГД</b>		34	35
Гэр бүл байсан хугацаагаар /жилээр/	1 хүртэл	-	1
	1-3	2	3
	4-6	13	4
	7-9	6	14
	10-14	1	3
	15-19	5	5
20 ба дээш		7	5

Нийт 35 гэр бүлийн цуцлалт байгааг гэр бүл байсан хугацаагаар нь ангилбал 2,8% нь 1 жил, 8,6% нь 1-3 жил, 11,4% нь 4-6 жил, 40,0% нь 7-9 жил, 8,6% нь 10-14 жил, 14,3% нь 15-19 жил, 14,3% нь 20-с дээш жил хангилсан хосууд байна.

Гэр бүл цуцлалт нь өнгөрсөн оны мөн үетэй харьцуулахад 2,9%-иар өссөн байна

**Үрчлэлт:**

		2014	2015
<b>БҮГД</b>		11	10
насаар	3 хүртэл	6	4
	3-6	3	1
	7-9	0	1
	10 ба дээш	2	4

2015 оны эхний 8-р сард 10 хүүхэд үрчлэгдсэн нь өнгөрсөн оноос 9.1%-иар буурсан байна.



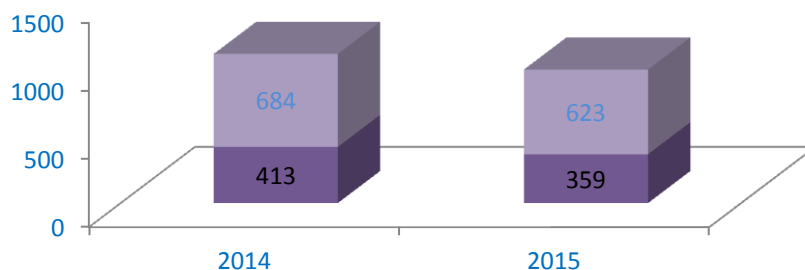
**МЭДЭЭЛЭЛ, ХОЛБОО**

Холбооны байгууллага 137736.7 мянган төгрөгний орлоготой ажиллаж, үүний 67491.0 мянган төгрөг буюу 49.0% нь хүн амд үзүүлсэн үйлчилгээний орлого эзэлж байна. Харин телефон цэгийн тоо өнгөрсөн оны мөн үеийнхээс 8.9%-аар буурсан байна. Нийт суурин телефон цэгийн 359 буюу 57.6%-ийг айл өрх, 164 буюу 26,3%-ийг төсвийн байгууллага, 100 буюу 16,1%-ийг бизнесийн байгууллагууд ашиглаж байна.

Үзүүлэлт / он	Хэмжих нэгж	2014	2015
<b>Нийт орлого</b>	мян.төг	<b>115198.7</b>	<b>137736.7</b>
Үүнээс: - хүн амаас	мян.төг	47764.9	67491.0
Телефон цэг	тоо	684	623
Үүнээс: - айл өрх	тоо	413	359
Интернетийн үйлчилгээний цэг	тоо	2	2
Интернетийн үйлчилгээний суудлын тоо	тоо	20	20
Интернетээр үйлчлүүлэгчийн тоо	тоо	14170	14240
Интернетийн байнгын хэрэглэгчдийн тоо	тоо	288	252
Таксфон	тоо	1	1

**Суурин телефон цэгийн тоо:**

■ Айл өрх ■ Телефон цэг



**Кабелийн телевиз:**

Үзүүлэлт / он	Хэмжих нэгж	2015
<b>КТВ-ийн орлого</b>	мян.төг	<b>49470.8</b>
“Тана долгио” ХХК	мян.төг	10340.8
Хэрэглэгч	тоо	1235
“Болор утас” ХХК	мян.төг	39130.0
Хэрэглэгч	тоо	3565

Эхний 8 сарын байдлаар кабелийн телевизүүдийн хэрэглэгчийн тоо 4800, орлого 49470.8 мянган төгрөг болсон байна.



**НИЙТИЙН ТЭЭВЭР**

“Улаанбаатар-Налайх” чиглэлийн хот хоорондын зорчигч тээврийн “Хөлөг-Налайх” хоршоо эхний 8 сарын байдлаар 33 тээврийн хэрэгслээр гарч 373,2 хүнд үйлчилж, 7884,0 мянган төгрөгийн орлого хийсэн байна.

Үзүүлэлт /он	Хэмжих нэгж	2015
Тээврийн орлого	мян.төг	7884.0
Зорчигчийн тоо	мян.хүн	373.2
Үйлчилгээнд гарсан микроавтобус	тоо	33



**АМЬДАРЧ БУЙ ОРЧИН**

**Хот тохижилт:**

Үзүүлэлт	2015 он	Үүнээс:		
		Орон сууцны	Гэр хороолол	ААН
Нийт орлого /мян.төг/	152000.0	47715.4	71466.4	32818.2
Хог тээвэрлэлт /мян.тн/	43.1	12.6	25.4	5.1

2015 оны эхний 8 сард хот тохижилтын ажил үйлчилгээний нийт орлого 152.0 сая төгрөг болж, орлогын 31.4 %-ийг орон сууц, 47.0%-ийг гэр хороолол, 21.6%-ийг аж ахуйн нэгжийн орлого эзэлж байгаа ба нийт 43.1 мян.тн хог тээвэрлэсэн байна.

**Орон сууц, нийтийн аж ахуйн үйлчилгээ :**

Үзүүлэлт / он	Хэмжих нэгж	2015 оны эхний 8 сар
<b>Шахсан ус</b>	мян.м3	<b>838.4</b>
<b>Борлуулсан ус</b>	мян.м3	<b>385.4</b>
-Хүн ам	мян.м3	227.6
-Аж ахуйн нэгж	мян.м3	157.9
<b>Татан зайлуулсан бохир</b>	мян.м3	<b>307.3</b>
Ус борлуулалтын орлого	сая.төг	425.3
Сувагжуулалтын орлого	сая.төг	210.7
Халаалтын орлого	сая.төг	79.5

2015 оны эхний 8-р сарын байдлаар дүүргийн хэмжээнд 385.4 мян.м3 ус борлуулж, 227.6 мян.м3 усыг хүн амд, 157.9 мян.м3 усыг аж ахуйн нэгж байгууллагад түгээсэн байна.



## АЮУЛГҮЙ БАЙДАЛ

Дүүргийн Онцгой байдлын хэлтэс эхний 8 сард гамшиг осол, гал түймрийн аюулаас урьдчилан сэргийлэх үзлэгийг хийж, нийт 4816 гаруй айл өрх, 467 аж ахуйн нэгж, байгууллагаас 3083 зөрчил илрүүлэн, 250 сэрэмжлүүлэх хуудас тарааж, 259 зөрчлийг арилгуулан, гал түймрийн улсын хяналтын байцаагчийн заавал биелүүлэх албан шаардлага 109, мэдээгдэл 278, ажлын байрны галын аюулгүй байдлын дүгнэлт 8-ыг хүргүүлсэн байна.

Эхний 8 сард объектын гал түймрийн 54 дуудлагаар ажиллаж, 756.8 гаруй сая төгрөгийн өмч хөрөнгө авран хамгаалсан байна.

Нийт 54 гал түймрийн 4 нь цахилгааны буруугаас, 3 нь пийшин зуух яндангийн цонолтоос, 29 нь ил задгай гал, асгасан нурамаас, 5 нь лаа, дэн тамхи, шүдэнзнээс, 1 нь хүүхдийн болгоомжгүй үйл ажиллагаанаас, 5 нь машин техникийн гэмтэл, ашиглалтын буруугаас, 1 нь архидан согтуурснаас, 1 нь нефть болон хялбар асах бодисоос, 4 нь шалтгаан тогтоогоогүй гал түймэр гарсан байна.



## ГЭМТ ХЭРЭГ

Үзүүлэлт /он		2014	2015
Гарсан гэмт хэрэг бүгд		221	308
-Хүн амины	Санаатай	5	5
	Учрал	3	5
-Хүчин		4	1
-Дээрэм		1	1
-Танхай		8	10
-Хулгай	Иргэдийн өмчийн	32	64
	Малын	4	9
	ААН, байгууллагын	3	1
-Булаалт		1	1
-Залилан		5	10
-ББМБГУ		106	120
-Авто тээвэр		13	19
-Бусад		36	60
Илрээгүй хэрэг		17	25
Илрүүлэлтийн хувь		71,7	71,3
Гэмт хэрэгт холбогдогчид		215	293
Үүнээс:	-ажилгүй	123	183
	-албан хаагч	18	19
	-сурагч	5	3
	-оюутан	6	11
	-малчин	5	8
	-тэнэмэл	-	2
	- төрийн бус байгууллагын ажилтан	2	2
	-сургууль завсардсан	2	0
-ХХЭрхлэгч болон хувийн хэвшил		54	62
Эрүүлжигдсэн хүн		2414	2502

Дүүрэгт 2015 оны эхний 8 сард 308 гэмт хэрэг гарч өнгөрсөн оны мөн үетэй харьцуулахад гэмт хэрэг 87 хэрэг буюу 39,4%-аар өсч, хэргийн илрүүлэлт 71,3%-тай байна.

Дээрх 308 гэмт хэрэгт 293 сэжигтэн яллагдагч холбогдсон ба насны байдлаар авч үзвэл: 15 хүртэлх насны 3, 16-17 насны 11, 18-24 насны 40, 25-29 насны 69, 30-34 насны 58, 35-39 насны 33, 40-44 насны 32, 45-49 насны 23, 50-54 насны 12, 55-59 насны 6, 60-64 насны 4, 65-69 насны 1, 70 дээш насны 1 хүн байна.

Гэмт хэргийн улмаас иргэд, байгууллага, аж ахуйн нэгжид 942,0 сая төгрөгийн хохирол учирснаас 382,3 сая төгрөгийн хохирлыг нөхөн төлүүлж, нас барсан 18 хүн, гэмтсэн 169 хүн байна.

2015 оны эхний 8 сард 19158 зөрчил илрүүлж, 18401 хүнийг 144,62 сая төгрөгөөр торгож, 2502 хүнийг эрүүлжүүлж, 11 хүнийг архины албадан эмчилгээнд явуулж, 475 хүний тээврийн хэрэгсэл жолоодох эрхийг хасаж, 276 хүнийг шүүхээр баривчлуулан ажилласан байна.

Гэмт хэргийн байдлыг хороодоор харуулбал:



2015 оны эхний 8 сард дүүрэгт гарсан гэмт хэргийн 57 нь 1-р хороонд, 67 нь 2-р хороонд, 72 нь 3-р хороонд, 23 нь 4-р хороонд, 25 нь 5-р хороонд, 37 нь 6-р хороонд, 27 нь 7-р хороонд тус тус гарсан байна.

**Өргөдөл, хүсэлтийн шийдвэрлэлт:**

2015 оны эхний 8 сард нийт 129 санал, хүсэлт, өргөдөл хүлээн авсны 48 нь бичгээр, 25 нь утсаар, 55 нь дээд байгууллагаас ирсэн байна. Санал, хүсэлт, өргөдлийн шийдвэрлэлт 100 хувьтай.

2015 оны эхний 8 сард 108 иргэний газрыг өмчлүүлсэн байна.

Дүүргийн Засаг даргын 46 удаагийн захирамжаар нийт 962 иргэн, аж ахуйн нэгж байгууллагын газартай холбоотой асуудлыг шийдвэрлэсэн байна.

Зориулалт	Газрын хэмжээг өөрчлөх	Газар эзэмших эрхийг сэргээх	Газар эзэмших эрх олгох	Газар эзэмших эрхийг шилжүүлэх	Газар эзэмших эрхийг баталгаажуулах
Иргэн, ААНБ-ын тоо	15	2	68	361	516