

НИЙСЛЭЛИЙН НАЛАЙХ ДҮҮРЭГ



ЭДИЙН ЗАСАГ, НИЙГМИЙН БАЙДАЛ

/Албан ёсны статистик мэдээллээр бэлтгэв./

2015 оны 4-р сар

СТАТИСТИКИЙН ХЭЛТЭС

АГУУЛГА

	Хуудасны дугаар
 ДҮҮРГИЙН ЭДИЙН ЗАСАГ,НИЙГМИЙН ҮЗҮҮЛЭЛТ	2
 ХЭРЭГЛЭЭНИЙ ҮНЭ	3
 АЖ ҮЙЛДВЭР	4
 МАЛ АЖ АХУЙ	5
 НИЙГМИЙН ДААТГАЛ	5
 НИЙГМИЙН ХАЛАМЖ	6
 ХҮН АМЫН АЖИЛ ЭРХЛЭЛТ	6
 СОЁЛ УРЛАГ, БИЕИЙН ТАМИР	7
 ЭРҮҮЛ МЭНД , ИРГЭНИЙ БҮРТГЭЛ	8-9
 МЭДЭЭЛЭЛ ХОЛБОО	10
 НИЙТИЙН ТЭЭВЭР	11
 АМЬДАРЧ БУЙ ОРЧИН	11
 АЮУЛГҮЙ БАЙДАЛ	12
 ГЭМТ ХЭРЭГ	13



**ДҮҮРГИЙН ЭДИЙН ЗАСАГ, НИЙГМИЙН ҮНДСЭН ҮЗҮҮЛЭЛТ
ЖИЛ БҮРИЙН 4-Р САРЫН БАЙДЛААР**

Үзүүлэлт / он	Хэмжих нэгж	2013	2014	2015
Суурин хүн ам, жилийн эцэст	хүн	33235	34547	-
Шинээр төрсөн хүүхэд	тоо	313	295	304
Ажилгүйчүүд, сарын эцэст	хүн	600	929	846
үүнээс : эмэгтэй	хүн	324	494	425
Халдварт өвчнөөр өвчилсөн хүн	тоо	258	198	301
Бүртгэсэн гэмт хэрэг	тоо	107	125	178
Орон нутгийн төсвийн орлого	сая төгрөг	2084.8	5020.4	5316.2
Орон нутгийн төсвийн зарлага	сая төгрөг	2086.8	4498.4	5045.6

Дүүргийн татварт эхний 4 сарын байдлаар 212,7 сая төгрөгний орлого орж, төлөвлөгөөний биелэлт 77,0 сая төгрөгөөр буюу 26,6%-иар тасарсан байна.

Татварын орлогын 68,9 %-ийг хүн амын орлогын албан татвар, 0,2%-ийг бууны татвар, 1,0%-ийг ус ашигласны төлбөр, 8,1%-ийг улсын тэмдэгтийн хураамжийн орлого, 21,8%-ийг хүү торгуулийн орлого тус тус бүрдүүлсэн байна.

Нийслэлийн дүүргүүдийн эдийн засаг, нийгмийн байдлын харьцуулсан үзүүлэлт:

	Хэмжих Нэгж	2014 оны 4 сарын байдлаар					2015 оны 4 сарын байдлаар				
		Хотын дундаж	Хамгийн өндөр		Хамгийн бага		Хотын дундаж	Хамгийн өндөр		Хамгийн бага	
Хүн амын нягтрал /нэг кв км-т ногдох хүн/	Тоо	272	Баянгол	6843	Налайх	49	282	Баянгол	7158	Налайх	51
			Чингэлтэй	1761	Багануур	45		Чингэлтэй	1804	Багануур	46
			Сүхбаатар	645	Багахангай	27		Сүхбаатар	661	Багахангай	28
Ажилгүйчүүд хөдөлмөрийн насны 10 000 хүнд ногдох	0\000**	143	Налайх	494	Сонгино-хайрхан	120	159	Налайх	501	Баянгол	154
			Багахангай	396	Баянзүрх	116		Багахангай	377	Баянзүрх	113
			Баганаал зуур	179	Баянгол	110		Багануур	255	Сонгино-хайрхан	98
Нялхсын нас баралт /амьд төрсөн 1000 хүүхдэд/	0\00*	16	Багахангай	95	Хан-Уул	13	15	Сонгино-хайрхан	14	Хан-Уул	10
			Налайх	20	Баянгол	11		Баянзүрх	14	Баянгол	6
			Багануур	18	Сүхбаатар	9		Сүхбаатар	14	Багахангай	-
10 000 хүн тутмаас халдварт өвчнөөр өвчлөгсөд	0\000	46	Налайх	64	Сонгино-хайрхан	29	56	Налайх	95	Хан-Уул	41
			Багануур	47	Баянгол	28		Багануур	92	Баянгол	35
			Чингэлтэй	46	Багахангай	11		Баянзүрх	55	Багахангай	23
Төсвийн орлого, зарлагын харьцаа зарлага=100	мян.төг	152	Сүхбаатар	152	Багануур	98	116	Сүхбаатар	141	Багануур	84
			Чингэлтэй	142	Налайх	80		Чингэлтэй	128	Налайх	78
			Баянзүрх	127	Багахангай	43		Хан-Уул	124	Багахангай	49
18-аас дээш насны 10 000 хүнд ногдох Гэмт хэрэг	тоо	65	Сүхбаатар	94	Сонгино-хайрхан	54	75	Сүхбаатар	125	Багануур	52
			Чингэлтэй	75	Багануур	45		Баянзүрх	81	Хан-Уул	50
			Баянзүрх	65	Багахангай	24		Чингэлтэй	79	Багахангай	27



ТҮҮХИЙ ЭДИЙН ҮНЭ

Түүхий эдийн нэр	2014	2015
	4-р сар	4-р сар
Тэмээний шир	13000	18000
Адууны шир	24000	35000
Үхрийн шир	47000	50000
Хонины арьс	5000	1000
Ямааны арьс /ноолуургүй/	3000	1000
Ямааны ноолуур	75000	48000



Түүхий эдийн үнэ, өмнөх оны мөн үеэс тэмээний шир 5000 төгрөгөөр буюу 38,5%, адууны шир 11000 төгрөгөөр буюу 45,8%, үхрийн шир 3000 төгрөгөөр буюу 6,4%-иар тус тус өсч, харин хонины арьс 4000 төгрөгөөр буюу 80,0%, ямааны ноолуургүй арьс 2000 төгрөгөөр буюу 66,6%, ямааны ноолуур 27000 төгрөгөөр буюу 36,0%-иар тус тус буурсан байна.

Түлшний үнэ, төгрөгөөр:

Байршил	Түлшний мод шуудай / 6-7 кг/		Нүүрс -Налайх /12-14кг/
	Хар мод	Нарс мод	
Налайх	1200		1500
Чингэлтэй	1100		2100
Сүхбаатар	1100		2200
Цайз зах	1000		2000
Хангай зах	1100	1000	2000
Дундаж үнэ	1100	1000	1960

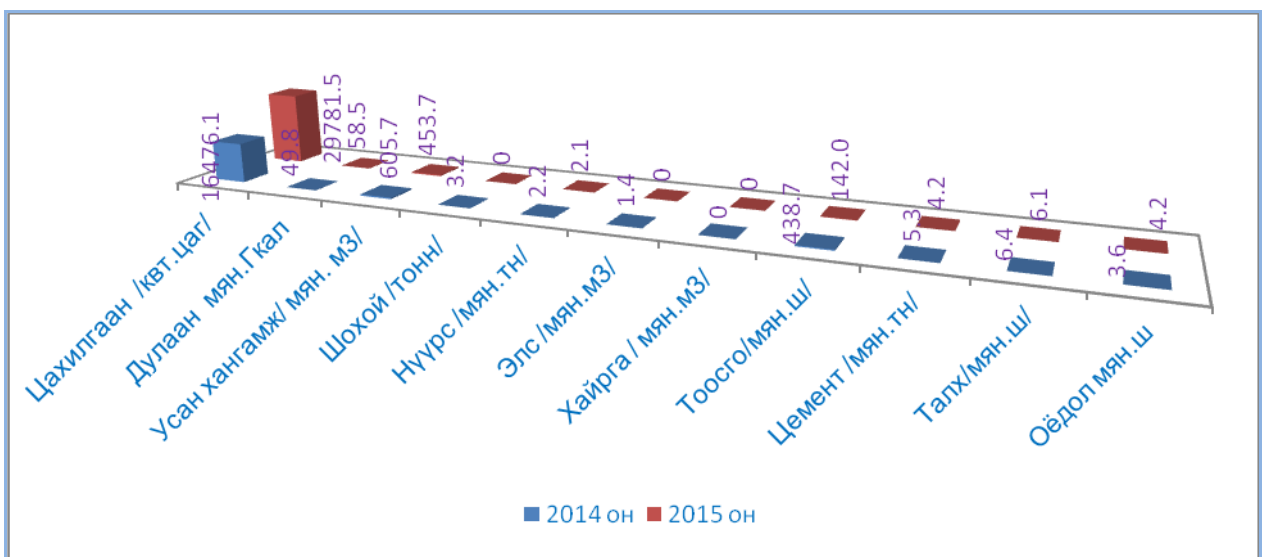
Шатахууны үнэ -1 литр /төгрөгөөр/:

ААН-ийн нэр	Au 95	Au 80	Au 92	Мон 93	Дизель түлш	Газ
“Жаст Ойл” ХХК	1890	1550	1660		1790	
“Петровис” ХХК	1890	1550	1660	1660	1790	
“Магнай трейд” ХХК	1890	1550	1660		1790	
“Сод Монгол” ХХК	1890	1550	1660		1790	
“Шунхлай” ХХК		1550	1660		1790	
“ЮниГаз” ХХК						1320
Дундаж үнэ	1890	1550	1660	1660	1790	1320



АЖ ҮЙЛДВЭР

Үзүүлэлт / он	Хэмжих нэгж	Нийт үйлдвэрлэл /биет хэмжээгээр/		Нийт үйлдвэрлэл / үнийн дүнгээр, сая төгрөгөөр/	
		2014	2015	2014	2015
Эрчим хүчний үйлдвэр					
Цахилгаан	мян.квт.цаг	16476.1	29781.5	2007.4	3841.3
Дулаан	мян.Гкал	49.8	58.5	833.9	1310.7
Усан хангамж	мян.м3	605.7	453.7	170.2	170.6
Олборлох үйлдвэр					
Шохой	тонн	3.2	-	32.0	-
Нүүрс	мян.тн	2.2	2.1	76.6	96.3
Хайрга	мян.м3	-	-	-	-
Элс	мян.м3	1.4	-	9.9	-
Боловсруулах үйлдвэр					
Тоосго	мян.ш	438.7	142.0	60.3	20.6
Цемент	мян.тн	5.3	4.2	780.4	586.2
Талх	мян.ш	6.4	6.1	6.0	5.7
Оёдол	мян.ш	3.6	4.2	26.0	21.0



2015 оны эхний 4 сарын байдлаар аж үйлдвэрийн бүтээгдэхүүн үйлдвэрлэлийг өнгөрсөн оны мөн үетэй харьцуулахад цахилгаан эрчим хүч 80.7%, дулаан 17.5%, оёдол 16.7%-аар өсч, усан хангамж 25.1%, нүүрс 4.5%, тоосго 67.6%, цемент 20.7%, талх 4.7%-иар тус тус буурсан байна.

Аж үйлдвэрийн бүтээгдэхүүний борлуулалтыг өнгөрсөн оны мөн үетэй харьцуулахад цахилгаан эрчим хүч 91.3%, дулаан 57.2, усан хангамж 0.2%, нүүрс 25.7%-иар тус тус өссөн байна. Харин тоосго 65.8%, цемент 24.9%, талх 5.0%, оёдол 19.2%-аар тус тус буурсан байна.



МАЛ АЖ АХУЙ

2015 оны эхний 4 сард 17074 хээлтээгч малаас 17074 төл гарснаас 92 төл мал хорогдож, 16982 төл бойжиж, төл бойжилт 99.4 хувьтай байна. Бойжсон нийт төлийн 2.4 хувийг унага, 10.2 хувийг тугал, 46.1 хувийг хургаа, 41.3 хувийг ишиг эзэлж байна.

Үзүүлэлт / төрөл	2015					
	Бүгд	Тэмээ	Адуу	Үхэр	Хонь	Ямаа
Төллөсөн хээлтээгч	17074	-	419	1744	7872	7039
Гарсан төл	17074	-	419	1744	7872	7039
Хорогдсон төл	92	-	5	6	45	36
Бойжсон төл	16982	-	414	1738	7827	7003
Бойжилтын хувь	99.4	-	98.9	99.6	99.4	99.5
Хорогдсон том мал	54	-	-	1	16	37
Хорогдсон хээлтээгч	26	-	-	-	6	20

Зүй бус хорогдлын 1.8%-ийг үхэр, 29.7%-ийг хонь, 68.5%-ийг ямаа эзэлж байна.



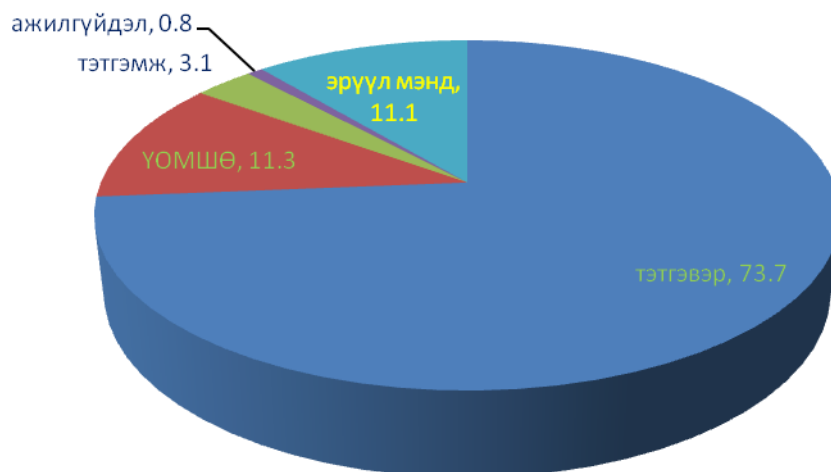
НИЙГМИЙН ДААТГАЛ

2015 оны эхний 4 сард нийгмийн даатгалын үйлчилгээнд 2196,6 сая төгрөгийн нийгмийн даатгалын шимтгэл төлөгчийн орлого оржээ.

Нийт шимтгэл төлөгчдийн 35,0 хувь буюу 768,1 сая төгрөг нь аж ахуйн нэгж, байгууллага, 54,9 хувь буюу 1206,2 сая төгрөг нь төсөвт байгууллага, 3,1 хувь буюу 69,0 сая төгрөг нь эрүүл мэндийн даатгал нөхөн шимтгэл, 0,9 хувь буюу 18,6 сая төгрөг нь үйлдвэрийн осол мэргэжилээс шалтгаалах, 6,1 хувь буюу 134,7 сая төгрөг нь нөхөн шимтгэл, сайн дурын даатгуулагчдыг байна.

Нийгмийн даатгалын сангаас энэ сард 40844 даатгуулагч, иргэнд 6300,2 сая төгрөгийн тэтгэвэр, тэтгэмж, төлбөр, эмчилгээний зардал, эмийн үнийн хөнгөлөлт олгосон байна.

Даатгалын сангийн зарлага:



Нийт зардлын 73,7 хувийг тэтгэвэр, 11,3 хувийг ҮОМШӨ, 3,1 хувийг тэтгэмж, 0,8 хувийг ажилгүйдэл, 11,1 хувийг эрүүл мэндийн даатгалын сангаас олгосон зардал эзэлж байна.

Тэтгэврийн даатгалын сангаас тэтгэвэр авагч иргэдийн тоо эхний 4 сард 16682, олгосон тэтгэврийн хэмжээ 4640,5 сая төгрөгт хүрчээ.

Олгосон нийт тэтгэврийн 80,8 хувийг өндөр насны, 13,4 хувийг хөгжлийн бэрхшээлтэй иргэдийн, 5,8 хувийг тэжээгчээ алдсаны тэтгэвэрт зарцуулсан байна.



НИЙГМИЙН ХАЛАМЖ

2015 оны 4-р сард давхардсан тоогоор нийт 7994 хүнд 1190,7 сая төгрөгийн халамжийн тэтгэвэр, тэтгэмж, хөнгөлөлт, тусламж үйлчилгээ үзүүлсэн байна.

Үзүүлэлтүүд	Хүний тоо	Дүн /мян.төг/
Халамжийн орлого /бүгд/	-	1207790,1
Зарцуулалт бүгд	7994	1190687,2
Үүнээс: Халамжийн тэтгэвэр	889	398989,4
Нөхцөлт мөнгөн тэтгэмж	496	129636,9
Ахмад настны хөнгөлөлт	2705	88295,1
Халамжийн үйлчилгээ	65	41704,0
Хөгжлийн бэрхшээлтэй иргэдэд	304	29519,4
Эхчүүдийн мөнгөн тэтгэмж	1036	160124,1
Алдарт эхийн одонгийн тусламж	2490	329580,0
Алдар цолтой ахмадуудад	9	7120,0
Бусад зардал	-	5718,3



ХҮН АМЫН АЖИЛ ЭРХЛЭЛТ

Дүүргийн Хөдөлмөрийн хэлтэст бүртгэлтэй ажил идэвхитэй хайж байгаа хүн 2015 оны 4-р сарын байдлаар 846 хүн байгаагийн 50,2 хувь нь эмэгтэйчүүд, үүнийг өнгөрсөн оны мөн үетэй харьцуулахад 8,9%-аар буюу 83 хүнээр буурсан байна.

Нийт бүртгэлтэй ажилгүйчүүдийн 16,7 хувь нь 15-24 насныхан, 35,2 хувь нь 25-34 насныхан, 25,9 хувь нь 35-44 насныхан, 16,5 хувь нь 45-54 насныхан, 4,1 хувь нь 55-59 насныхан, 1,6 хувь нь 60 дээш насныхан байна.

Үзүүлэлт/он	2014	2015
Өмнөх сарын эцэст байсан ажилгүйчүүд	1117	752
Эмэгтэй	613	369
Тайлан сард нэмэгдсэн ажилгүйчүүд	43	230
Эмэгтэй	16	125
Ажилгүйчүүдээс тайлант сард ажилд орсон	116	31
Тайлант сард ажилгүйчүүдийн бүртгэлээс хасагдсан	231	136
Тайлант сарын эцэст байгаа ажилгүйчүүд	929	846
-эмэгтэй	494	425
15-24 Бүгд	157	141
насны -эмэгтэй	79	67
25-34 Бүгд	309	298
насны - эмэгтэй	175	160
35-44 Бүгд	247	219
насны - эмэгтэй	134	111
45-54 Бүгд	165	140
насны -эмэгтэй	90	64
55-59 Бүгд	35	35
насны -эмэгтэй	13	16
60+ Бүгд	16	13
насны -эмэгтэй	3	7
Хөгжлийн бэрхшээлтэй иргэд	46	35

Ажилгүй иргэдийг боловсролын түвшнээр нь авч үзвэл, 0,1%-ийг магистр доктор, 12,3%-ийг дипломын болон бакалаврын дээд, 6,3%-ийг тусгай мэргэжлийн дунд, 12,5%-ийг техникийн болон мэргэжлийн, 50,6%-ийг бүрэн дунд мэргэжил, 13,3%-ийг суурь боловсрол, 2,9%-ийг бага боловсрол, 2,0%-ийг боловсролгүй иргэд эзэлж байна.

Боловсролын түвшнээр:

Үзүүлэлт	2014	2015
Магистр, доктор	2	1
Дипломын болон бакалаврын дээд	115	104
Тусгай мэргэжлийн дунд	35	53
Техникийн болон мэргэжлийн	97	106
Бүрэн дунд	540	428
Суурь	102	113
Бага боловсрол	26	24
Боловсролгүй	12	17
ДҮН	929	846



СОЁЛ УРЛАГ

Соёл, урлагийн байгууллага нь 7 төрлийн 52 ажил, үйлчилгээ явуулж, 3082,6 мян.төгрөгийн орлоготой ажилласан байна.

Ажил, үйлчилгээ	Үүнээс:						
	Урлагийн тоглолт	Хурал, цуглаан	Кино, үзвэр	Уралдаан, тэмцээн	Дугуйлан, сургалт	Номын сан /хүн/	Музейн үзвэр /хүн/
	14	18	10	4	6	1805	219

Хүүхдийн зуслангийн үйлчилгээ /2015 оны зун/:

№	Зуслангийн нэр	Байршил	УБ-аас очих зай хэмжээ	Харилцах утас	Цахим хаяг	Хүүхдийн багтаамж
1	Нарлаг	Налайх дүүргийн Горхи-Тэрэлж	60км	99083378	www.narlag_zuslan.blogspot.com	180-240
2	Нарс	СХД	18 км	95727446 99096109		180-240
3	Янзага	СБД- Хандгайт	26 км	99112632 99196665	baramsaib@yahoo.com	180-240
4	Ундраа	СБД хандгайт	27 км	99044236 99112054 99072318		180-240
5	Жавхлант	Налайх -Тэрэлж мэлхий хад	67 км	99096365	Gana_96@yahoo.com	200-280
6	Цагааннуга	Төв аймгийн Батсүмбэр Сөгнөөрийн ам	108 км	99163201 99030511 321066 91711221	obayanzul@yahoo.com P.Bayasgalan@yahoo.com	180-220
7	Мөрөөдөл	Төв аймгийн Батсүмбэр сум	110 км	96656037 70130108 99805746	www.dreamcamp.mn	180-200
8	Галакси	БЗД Гачуурт Баян төхмийн ам	28 км	91916494 91916493	Galaxy_mgl2005@yahoo.com	180-200
9	Сэлбэ	СБД бэлхийн ам	55 км	99195018 99151793		200-240
10	Өгөөмөр	Налайх-Горхи Тэрэлж	26 км	99117199		250-300
11	Нэг дэлхий			99051541		30-40
12	Хандгайт	СБД Хандгайтын ам	30 км	99196224 244570	childsek@yahoo.com	120 -200
13	Хилчин			95825485		120
14	Шонхор	Сэлэнгэ аймгийн Түнхэл	120 км	99036028		200-240

“Налайх дүүргийн эдийн засаг, нийгмийн байдал” статистикийн 2015 оны 4-р сарын танилцуулга

	тосгон				
15	Тэмүүлэл	Багануур дүүрэг		99789474	100-150
16	Найрамдал	СХД		88110707	www.nairamdal.mn 520
17	Хараацай	СБД Хандгайт	35 км	99948476	180-200
18	Од	Төв аймаг Борнуур сум Ар толгой	110 км	99116768	120 -140
19	Нарны хотхон	Сэлэнгэ Үнэгт өртөө		99854774 98984576	150-200
20	Цоглог	Төв аймаг Батсүмбэр	120 км	88008870	70-80
21	Маргаашийн хөгжил	СБД Бэлхийн ам	26 км	99101315 99107986	40-45



ЭРҮҮЛ МЭНД

Төрөлт, эх хүүхдийн эндэгдэл:

Үзүүлэлт / он	2014	2015
Төрсөн эхийн тоо	295	304
Амьд төрсөн хүүхэд	295	303
Амьгүй төрсөн	-	3
Эхийн эндэгдэл	-	-
Нас баралт	82	74
Үүнээс: -1 хүртэл насандаа эндсэн хүүхэд	6	3
Эмнэлгийн нас баралт	9	6
Гэрийн нас баралт	68	55
Улаанбаатар хотод нас барсан	5	13

Эхний 4 сарын байдлаар төрсөн эхийн тоо 3.0%-аар өсч, нас баралт 9.8%-аар буурсан байна. Үүнээс 304 эхээс 303 хүүхэд төрж бүртгэгдсэн байна.

Нийт нас баралтын 74.3%-ийг гэрийн, 17.6%-ийг Улаанбаатар хот, 8.1%-ийг эмнэлгийн нас баралт эзэлж байна.

Халдварт өвчин:

Үзүүлэлтүүд	2014	2015
Халдварт өвчин	58	50
- халдварт шар	3	2
-менингет	2	-
- салхин цэцэг	34	39
- гахайн хавдар	2	2
- Ёлом	-	1
-дизентери	2	3
-ГХА өвчин	15	1
-улаан бурхан	-	1
-нярайн бактер үжил	-	1
Сүрьеэ	17	22
Арьс өнгөний өвчин	140	251
-тэмбүү	50	60
- Үүнээс төрөлхийн тэмбүү	-	1
-Заг хүйтэн	7	16
-хамуу	4	-
-Бэлгийн замын мөөгөнцөр	50	116
-мөөгөнцөр	6	25
-трихомониаз	27	34

Эрүүл мэндийн үзүүлэлтээр дүүргийн хэмжээнд халдварт өвчнөөр 50 хүн өвчилсөн нь өнгөрсөн оны мөн үетэй 13,7%-иар буурч, арьс өнгөний өвчлөл 251 гарсан нь өнгөрсөн оны мөн

үетэй харьцуулахад 79,3%-иар өссөн байна. Сүрьеэгээр 22 хүн өвчилсөн нь өнгөрсөн оны мөн үетэй харьцуулахад 29,4%-аар өссөн үзүүлэлттэй байна.

Эмнэлгийн үзлэгийн үзүүлэлт:

Үзүүлэлт / он	2014	2015
Урьдчилан сэргийлэх тарилга	2096	2175
Амбулаторын үзлэг	64568	62065
Ор хоног	17640	15672
Эмчийн тоо	68	72
Сувилагчийн тоо	102	104
Орны тоо	165	165

Амбулаторийн үзлэгийг өнгөрсөн оны мөн үетэй харьцуулж үзэхэд 3,9%-иар, ор хоног 11,1%-аар тус тус буурч, харин урьдчилан сэргийлэх тарилга 3,6%-иар өссөн байна.

ИРГЭНИЙ БҮРТГЭЛ

Төрөлт, нас баралт, гэрлэлт, гэр бүл цуцлалт, үрчлэлтийн бүртгэл:

Төрсөн хүүхэд- Бүгд		2014	2015
		278	293
Үүнээс:	-эрэгтэй	141	150
	-эмэгтэй	137	143
Нас баралт -Бүгд		76	81
Үүнээс:	-эрэгтэй	38	50
	-эмэгтэй	38	31

2015 оны эхний 4 сард 293 хүүхдийг иргэний бүртгэлд бүртгэн, нас барсан 81 хүнийг иргэний бүртгэлээс хасч, 52 гэрлэлтийг бүртгэж, 18 гэр бүлийг цуцалсан байна.

Төрсөн хүүхдийг өмнөх оны мөн үетэй харьцуулахад 5,4%-иар өссөн байна.

Харин нас баралт өнгөрсөн оны мөн үеийнхээс 5 буюу 6,6%-аар өссөн байна.

Гэр бүл цуцлалт:

		2014	2015
БҮГД		17	18
Гэр бүл байсан хугацаагаар /жилээр/	1 хүртэл	-	-
	1-3	-	2
	4-6	6	1
	7-9	4	9
	10-14	-	2
	15-19	3	1
	20 ба дээш	4	3

Нийт 15 гэр бүлийн цуцлалт байгааг гэр бүл байсан хугацаагаар нь ангилбал 11,1% нь 1-3 жил, 5,5% нь 4-6 жил, 50,0 % нь 7-9 жил, 11,1% нь 10-14 жил, 5,5% нь 15-19 жил, 16,8%- нь 20-с дээш жил хангилсан хосууд байна.

Гэр бүл цуцлалт нь өнгөрсөн оны мөн үетэй харьцуулахад 5,9%-иар өссөн байна

Бүртгүүлсэн гэр бүл:

Бүгд		2014		2015	
		Эр	Эм	Эр	Эм
		60	60	52	52
Насны бүлгээр	18-19	-	1	1	3
	20-24	12	24	16	14
	25-29	26	14	18	24
	30-34	7	8	9	6
	35-39	7	7	4	2
	40-44	2	2	3	2
	45-49	2	1	-	1
	50, +	4	3	1	-

Нийт бүртгүүлсэн 52 гэр бүлийг насаар нь ангилбал, 3,8% нь 18-19 насны, 28,8% нь 20-24 насны, 40,4% нь 25-29 насны, 14,4% нь 30-34 насны, 5,8% нь 35-39 насны, 4,8% нь 40-44 насны, 2,0% нь 45-с дээш насныхан байна.

Нийт бүртгүүлсэн 52 гэр бүлийг хангилсан жилээр нь авч үзвэл, 4 хос буюу 7,7% нь жилийн өмнө, 21 хос буюу 40,4% нь 2-3 жилийн өмнө, 27 хос буюу 51,9% нь 4 ба түүнээс дээш жилийн өмнө гэрлэсэн хосууд байна.

Бүртгүүлсэн хосуудыг өнгөрсөн оны мөн үетэй харьцуулахад 13,3%-иар буурсан байна.

Үрчлэлт:

		2014	2015
БҮГД		6	7
насаар	3 хүртэл	4	3
	3-6	1	1
	7-9	-	1
	10 ба дээш	1	2

2015 оны эхний 4 сард 7 хүүхэд үрчлэгдсэн нь өнгөрсөн оноос 16,7%-иар өссөн байна.

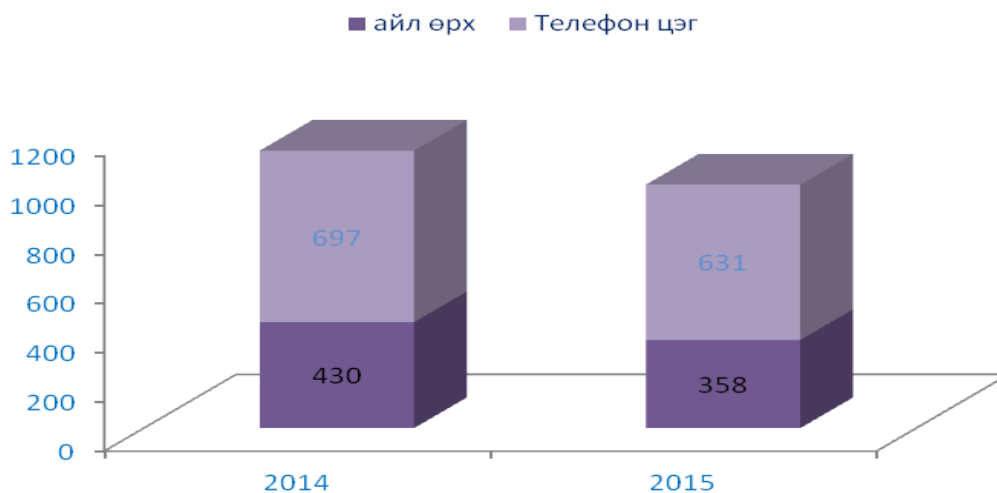


МЭДЭЭЛЭЛ, ХОЛБОО

Холбооны байгууллага 67965,9 мянган төгрөгний орлоготой ажиллаж, үүний 33303,3 мянган төгрөг буюу 49,0% нь хүн амд үзүүлсэн үйлчилгээний орлого эзэлж байна. Харин телефон цэгийн тоо өнгөрсөн оны мөн үеийнхээс 9,5%-аар буурсан байна. Нийт суурин телефон цэгийн 366 буюу 56,7%-ийг айл өрх, 173 буюу 27,4%-ийг төсвийн байгууллага, 100 буюу 15,9%-ийг бизнесийн байгууллагууд ашиглаж байна.

Үзүүлэлт / он	Хэмжих нэгж	2014	2015
Нийт орлого	мян.төг	60307.5	67965.9
Үүнээс: - хүн амаас	мян.төг	27138.4	33303.3
Телефон цэг	тоо	697	631
Үүнээс: - айл өрх	тоо	430	358
Интернетийн үйлчилгээний цэг	тоо	2	2
Интернетийн үйлчилгээний суудлын тоо	тоо	20	20
Интернетээр үйлчлүүлэгчийн тоо	тоо	7585	7891
Интернетийн байнгын хэрэглэгчдийн тоо	тоо	293	239
Таксфон	тоо	1	1

Суурин телефон цэгийн тоо:



Кабелийн телевиз:

Үзүүлэлт / он	Хэмжих нэгж	2015
КТВ-ийн орлого	мян.төг	7255.5
“Тана долгио” ХХК	мян.төг	2860.5
Хэрэглэгч	тоо	850
“Болор утас” ХХК	мян.төг	4395.0
Хэрэглэгч	тоо	3575

Эхний 4 сард байдлаар кабелийн телевизүүдийн хэрэглэгчийн тоо 4425 , орлого 7255.5 мянган төгрөг болсон байна.



НИЙТИЙН ТЭЭВЭР

“Улаанбаатар-Налайх” чиглэлийн хот хоорондын зорчигч тээврийн “Хөлөг-Налайх” хоршооны үйлчилгээний орлого эхний 4 сарын байдлаар 3810,0 мянган төгрөг, зорчигчийн тоо 291400 хүнд үйлчилсэн байна. Үйлчилгээнд 38 тээврийн хэрэгслийн гарсан байна.

Үзүүлэлт /он	Хэмжих нэгж	2015
Тээврийн орлого	мян.төг	3810.0
Зорчигчийн тоо	мян.хүн	291400
Үйлчилгээнд гарсан микроавтобус	тоо	38



АМЬДАРЧ БУЙ ОРЧИН

Цэцэрлэгжилт:

Үзүүлэлт	Хэмжих нэгж	Бүгд	Үүнээс,			
			Нийтийн эзэмшилд	Орон сууцны хороололд	Цэцэрлэгт	
Арчилж тордсон	Зүлэг	мян.м2	34,6	34,6	-	-
	Мод	ш	19200	19200	-	-
	Сөөг	ш	16850	16850	-	-

2015 оны эхний 4 сард нийтийн эзэмшлийн 34,6 мян.м2 цэцэрлэгжсэн талбай, 19200 мод, 16850 сөөгийг арчилж тордсон байна.

Хот тохижилт:

Үзүүлэлт	2015 он	Үүнээс:		
		Орон сууцны	Гэр хороолол	ААН
Нийт орлого /мян.төг/	78783.3	25778.0	32534.4	20470.9
Хог тээвэрлэлт /мян.тн/	17,1	4,0	11,8	1,3

2015 оны эхний 4 сард хот тохижилтын ажил үйлчилгээний нийт орлого 78,8 сая төгрөг болж, орлогын 32,7 %-ийг орон сууц, 41,2%-ийг гэр хороолол, 26,1%-ийг аж ахуйн нэгжийн орлого эзэлж байгаа ба нийт 17,1 мян.тн хог тээвэрлэсэн байна.

Орон сууц, нийтийн аж ахуйн үйлчилгээ :

Үзүүлэлт / он	Хэмжих нэгж	2015 оны эхний 4 сар
Шахсан ус	мян.м3	436.4
Борлуулсан ус	мян.м3	191.7
-Хүн ам	мян.м3	107.3
-Аж ахуйн нэгж	мян.м3	84.4
Татан зайлуулсан бохир	мян.м3	157.9

Ус борлуулалтын орлого	сая.төг	215.4
Сувагжуулалтын орлого	сая.төг	101.2
Халаалтын орлого	сая.төг	70.6

2015 оны эхний 4-р сарын байдлаар дүүргийн хэмжээнд 191,7 мян. м3 ус борлуулж, 107,3 мян. м3 усыг хүн амд, 84,8 мян. м3 усыг аж ахуйн нэгж байгууллагад түгээсэн байна.



АЮУЛГҮЙ БАЙДАЛ

Дүүргийн Онцгой байдлын хэлтэс эхний 4 сард гамшиг, гал түймрийн аюулаас урьдчилан сэргийлэх үзлэгийг хийж, нийт 2808 гаруй айл өрхөөс 190 зөрчил, 221 аж ахуйн нэгж, байгууллагаас 1406 зөрчил илрүүлэн, 250 ширхэг сэрэмжлүүлэх хуудас тарааж, 103 зөрчлийг арилгуулан, гал түймрийн улсын хяналтын байцаагчийн заавал биелүүлэх албан шаардлага 53, мэдэгдэл 105, ажлын байрны галын аюулгүй байдлын дүгнэлт 7-г хүргүүлсэн байна.

Эхний 4 сард объектын гал түймрийн 36 дуудлагаар ажиллаж, 625,8 сая төгрөгийн өмч хөрөнгө авран хамгаалсан байна.

Нийт 36 гал түймэр нь цахилгааны буруугаас 4, пийшин зуух яндангын цонолтоос 3, ил задгай гал, асгасан нухамаас 16, лаа, дэн тамхи, шүдэнзнээс 6, хүүхдийн болгоомжгүй үйл ажиллагаанаас 1, машин техник гэмтэл ашиглалт буруугаас 3, шалтгаан тогтоогдоогүй 3 гал түймэр гарсан байна.



ГЭМТ ХЭРЭГ

Үзүүлэлт /он		2014	2015
Гарсан гэмт хэрэг бүгд		125	178
-Хүн амины	Санаатай	1	4
	Учрал	1	5
-Хүчин		2	-
-Дээрэм		1	-
-Танхай		5	5
-Хулгай	Иргэдийн өмчийн	15	28
	Малын	3	8
	ААН, байгууллагын	1	10
-Булаалт		1	1
-Залилан		5	6
-ББМБГУ		61	76
-Авто тээвэр		7	9
-Бусад		36	22
Илрээгүй хэрэг		13	14
Илрүүлэлтийн хувь		6.9	69.6
Гэмт хэрэгт холбогдогчид		110	167
Үүнээс:	-ажилгүй	62	117
	-албан хаагч	11	12
	-сурагч	3	3
	-оюутан	3	5
	-малчин	1	4
	-тэнэмэл	-	2
	-сургууль завсардсан	2	-
	-ХХЭрхлэгч болон хувийн хэвшил	28	24
Эрүүлжигдсэн хүн		1236	1330

Дүүрэгт 2015 оны эхний 4 сард 178 гэмт хэрэг гарч өнгөрсөн оны мөн үетэй харьцуулахад гэмт хэрэг 53 хэрэг буюу 42.4%-аар өсч, хэргийн илрүүлэлт 69.6%-тай байна.

Дээрх 178 гэмт хэрэгт 167 сэжигтэн яллагдагч холбогдсон ба насны байдлаар авч үзвэл: 15 хүртэлх насны 3, 16-17 насны 5, 18-24 насны 19, 25-29 насны 41, 30-34 насны 35, 35-39 насны

19, 40-44 насны 19, 45-49 насны 15, 50-54 насны 5, 55-59 насны 1, 60-64 насны 4, 65-69 насны 0, 70 дээш насны 1 хүн байна.

Гэмт хэргийн улмаас иргэд, байгууллага, аж ахуйн нэгжид 311.8 сая төгрөгийн хохирол учирснаас 234.6 сая төгрөгний хохирлыг нөхөн төлүүлж, нас барсан 14 хүн, гэмтсэн 103 хүн байна.

2015 оны эхний 4 сард 9795 зөрчил илрүүлж, 9443 хүнийг 62.4 сая төгрөгөөр торгож, 1330 хүнийг эрүүлжүүлж, 8 хүнийг архины албадан эмчилгээнд явуулж, 186 хүний тээврийн хэрэгсэл жолоодох эрхийг хасаж, 166 хүнийг шүүхээр баривчлуулан ажилласан байна.

Гэмт хэргийн байдлыг хороодоор харуулбал:



2015 оны эхний 4 сард дүүрэгт гарсан гэмт хэргийн 29 нь 1-р хороонд, 42 нь 2-р хороонд, 52 нь 3-р хороонд, 13 нь 4-р хороонд, 15 нь 5-р хороонд, 11 нь 6-р хороонд, 16 нь 7-р хороонд тус тус гарсан байна.

Өргөдөл, хүсэлтийн шийдвэрлэлт:

2015 оны эхний 4 сард нийт 73 санал, хүсэлт, өргөдөл хүлээн авсны 26 нь бичгээр, 27 нь утсаар, 20 нь дээд байгууллагаас ирсэн байна. Санал, хүсэлт, өргөдлийн шийдвэрлэлт 100 хувьтай байна.

2015 оны эхний 4 сард 93 иргэнд газрыг өмчлүүлсэн байна. Дүүргийн Засаг даргын 12 удаагийн захирамжаар нийт 81 иргэн, аж ахуйн нэгж байгууллагын газартай холбоотой асуудлыг шийдвэрлэсэн байна.

Зориулалт	Газрын хэмжээг өөрчлөх	Газар эзэмших эрхийг сэргээх	Газар эзэмших эрх олгох	Газар эзэмших эрхийг шилжүүлэх	Газар эзэмших эрхийг баталгаажуулах
Иргэн, ААНБ-ын тоо	7	1	59	13	1