









АГУУЛГА

	Хуудасны дугаар
 ЭДИЙН ЗАСАГ, НИЙГМИЙН ҮНДСЭН ҮЗҮҮЛЭЛТ	2
 АЖ ҮЙЛДВЭР	3-4
 НИЙГМИЙН ДААТГАЛ	5
 АЖИЛ ЭРХЛЭЛТ	5-6
 ЭРҮҮЛ МЭНД, ИРГЭНИЙ БҮРТГЭЛ	6-7
 МЭДЭЭЛЭЛ, ХОЛБОО	8-9
 АЮУЛГҮЙ БАЙДАЛ	10
 ГЭМТ ХЭРЭГ	10-11



НАЛАЙХ ДҮҮРГИЙН ЭДИЙН ЗАСАГ, НИЙГМИЙН ҮНДСЭН ҮЗҮҮЛЭЛТ, ЖИЛ БҮРИЙН 1-Р САРЫН БАЙДЛААР

Үзүүлэлт	Хэмжих нэгж	2013 он	2014 он	2015 он
Суурин хүн ам, оны эцэст	хүн	33235	34547	-
Шинээр төрсөн хүүхэд	хүүхэд	66	69	69
Ажилгүйчүүд, сарын эцэст	хүн	1364	1005	754
үүнээс: эмэгтэй	хүн	770	595	385
Халдварт өвчнөөр өвчилсөн хүн	хүн	110	22	51
Бүртгэсэн гэмт хэрэг	тоо	24	32	38

НИЙСЛЭЛИЙН ДҮҮРГҮҮДИЙН ЭДИЙН ЗАСАГ, НИЙГМИЙН БАЙДЛЫН ХАРЬЦУУЛСАН ҮЗҮҮЛЭЛТ:

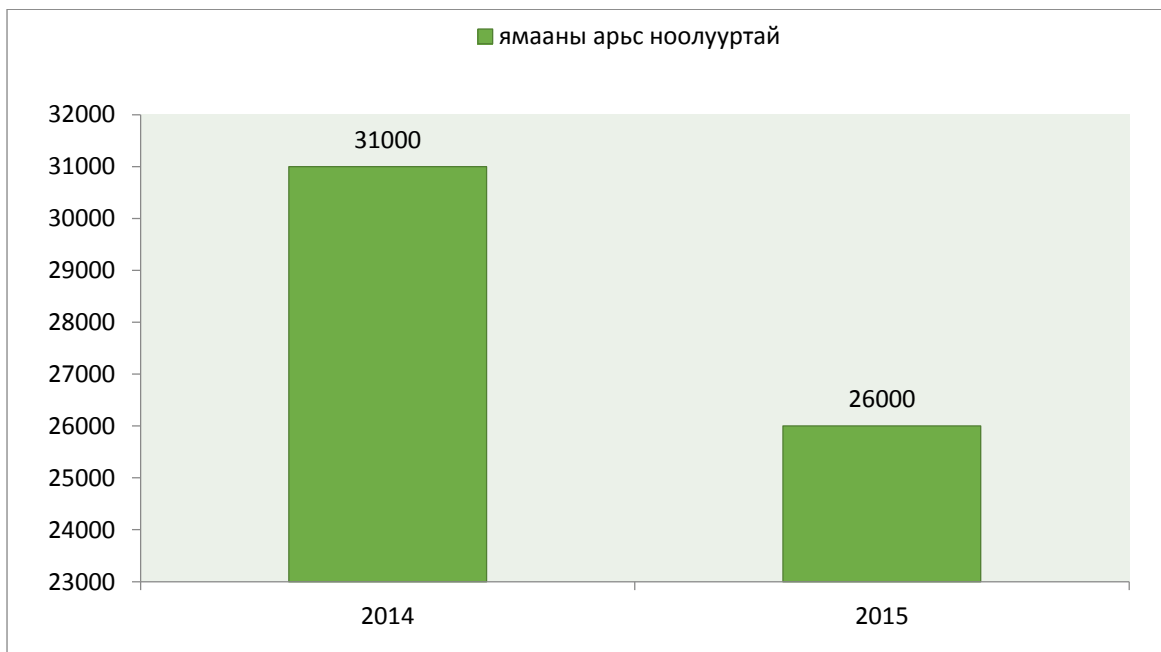
Үзүүлэлт	2014 оны 1-р сарын байдлаар					2015 оны 1-р сарын байдлаар				
	Хотын дундагч	Хамгийн өндөр		Хамгийн бага		Хотын дундагч	Хамгийн өндөр		Хамгийн бага	
Хүн амын нягтрал /1км ² -т ногдох хүн/	270	Баянгол	6802	Налайх	48	280	Баянгол	7097	Налайх	50
		Чингэлтэй	1749	Багануур	45		Чингэлтэй	1791	Багануур	46
		Сүхбаатар	641	Багахангай	27		Сүхбаатар	656	Багахангай	28
Ажилгүйчүүд /хөдөлмөрийн насны 10000 хүнд ногдох/	141	Налайх	432	Баянзүрх	124	172	Налайх	408	Баянгол	178
		Багахангай	284	Сонгино-хайрхан	119		Багахангай	319	Баянзүрх	130
		Чингэлтэй	173	Хан-уул	100		Чингэлтэй	239	Сонгино-хайрхан	90
Нялхсын нас баралт /амьд төрсөн 1000 хүүхдэд/	13	Хан-уул	21	Сүхбаатар	7	15	Сонгино хайрхан	18	Чингэлтэй	8
		Чингэлтэй	18	Налайх	0		Баянгол	16	Налайх	0
		Баянзүрх	15	Багахангай	0		Багануур	15	Багахангай	0
10000 хүн тутмаас халдварт өвчнөөр өвчлөгсөд	10	Баянзүрх	12	Сүхбаатар	6	12	Багануур	25	Баянгол	8
		Багануур	10	Баянгол	6		Налайх	17	Сүхбаатар	8
		Чингэлтэй	9	Багахангай	0		Чингэлтэй	11	Багахангай	0
Төсвийн орлого, зарлагын харьцаа зарлага=100	159	Сүхбаатар	327	Багануур	30	146	Чингэлтэй	212	Баянзүрх	109
		Хан-уул	295	Налайх	12		Хан-уул	168	Багануур	94
		Чингэлтэй	233	Багахангай	5		Сүхбаатар	166	Багахангай	61
18-аас дээш насны 10000 хүнд ногдох гэмт хэрэг	18	Сүхбаатар	28	Налайх	14	21	Сүхбаатар	36	Сонгино-хайрхан	16
		Баянгол	22	Сонгино-хайрхан	13		Баянзүрх	24	Багануур	15
		Чингэлтэй	19	Багахангай	4		Чингэлтэй	23	Хан-уул	13



ТҮҮХИЙ ЭДИЙН ҮНЭ

Арьс ширний дундаж үнэ, төгрөгөөр

Түүхий эдийн нэр	2014	2015
	1-р сар	1-р сар
Тэмээний шир	28000	-
Адууны шир	34000	55000
Үхрийн шир	48000	53000
Хонины арьс	9500	4500
Ямааны арьс /ноолууртай/	31000	26000



АЖ ҮЙЛДВЭР

2015 оны 1-р сарын байдлаар 1046206,5 мянган төгрөгийн борлуулалт хийсэн нь өнгөрсөн онтой харьцуулахад борлуулалт 8,3 хувиар өссөн байна. Аж үйлдвэрийн бүтээгдэхүүн үйлдвэрлэлийг өнгөрсөн онтой харьцуулахад уул уурхайн олборлох салбарын үйлдвэрлэлт 60,0 хувиар, дулаан 29,4 хувиар, эрчим хүч 5,7 хувиар, усан хангамжийн үйлдвэрлэлт 4,9 хувиар тус тус өссөн байна.

Аж үйлдвэрийн нийт бүтээгдэхүүний үйлдвэрлэлт, салбараар:

Салбараар	Нийт бүтээгдэхүүн		
	2014 оны 1-р сар	2015 оны 1-р сар	<u>2015</u> 2014
Уул уурхай олборлох үйлдвэр	0.5	0.8	160.0
Нүүрс олборлолт /мян.тн/	0.5	0.8	160.0
Элс олборлолт /мян.мЗ/	-	-	-
Хайрга олборлолт / мян.мЗ/	-	-	-
Шохойн чулуу олборлолт /мян.мЗ/	-	-	-
Боловсруулах үйлдвэр	7.9	2.5	31.6
Хүнсний бүтээгдэхүүн үйлдвэрлэл	1.6	1.6	100.0
Талх /мян.ш/	1.6	1.6	100.0
Хувцас үйлдвэрлэл /мян.ш/	1.3	0.9	69.2
Тоосго үйлдвэрлэл /мян.ш/	5.0	-	-
Цахилгаан, дулаан, усан хангамж	7783.9	8176.5	105.0
Цахилгаан мян.кВт.ц	7606.6	8047.7	105.7
Дулаан уур үйлдвэрлэлт	16.0	20.7	129.4
Ус ариутгал, усан хангамж	161.3	108.1	67.0

Аж үйлдвэрийн нийт бүтээгдэхүүний борлуулалт, салбараар, /мян төгрөг/:

Салбараар	Нийт бүтээгдэхүүн		
	2014 он 1 сар	2015 он 1 сар	<u>2015%</u> 2014
Уул уурхай олборлох үйлдвэр	18350.0	31190.0	169.9
Нүүрс олборлолт	18350.0	31190.0	169.9
Элс олборлолт	-	-	-
Хайрга олборлолт	-	-	-
Шохойн чулуу олборлолт	-	-	-
Боловсруулах үйлдвэр	12272.7	6000.0	48.8
Хүнсний бүтээгдэхүүн үйлдвэрлэл	1500.0	1500.0	100.0
Талх	1500.0	1500.0	100.0
Хувцас үйлдвэрлэл	10000.0	4500.0	45.0
Тоосго үйлдвэрлэл	772.7	-	-
Цахилгаан, дулаан, усан хангамж	935282.0	1009016.5	107.8
Цахилгаан	708493.3	810882.0	114.4
Дулаан уур үйлдвэрлэлт	181470.7	157483.5	86.8
Ус ариутгал, усан хангамж	45318.0	40651.0	89.7
ДҮН	965904.7	1046206.5	108.3



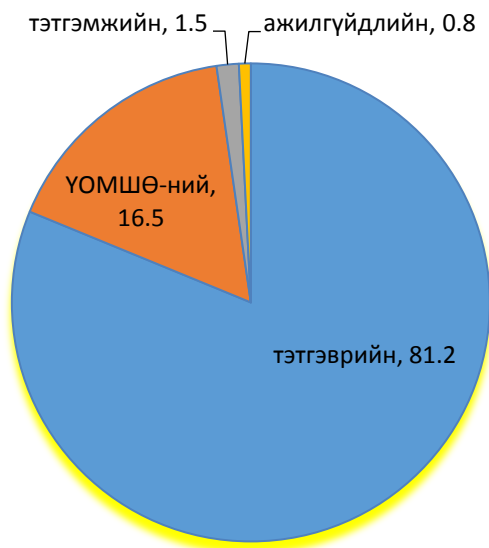
НИЙГМИЙН ДААТГАЛ

2015 оны 1 дүгээр сард нийгмийн даатгалын үйлчилгээнд 408,0 сая төгрөгний нийгмийн даатгалын шимтгэл төлөгчийн орлого оржээ.

Нийт шимтгэл төлөгчдийн 35,9 хувь буюу 146,6 сая төгрөг нь аж ахуйн нэгж, байгууллага, 51,9 хувь буюу 211,6 сая төгрөг нь төсөвт байгууллага, 2,3 хувь буюу 9,6 сая төгрөг нь эрүүл мэндийн даатгал, 9,9 хувь буюу 40,2 сая төгрөг нь сайн дурын даатгуулагчдых байна.

Нийгмийн даатгалын сангаас энэ сард 4741 даатгуулагч, иргэнд 1312,1 сая төгрөгийн тэтгэвэр, тэтгэмж, төлбөр, эмчилгээний зардал, эмийн үнийн хөнгөлөлт олгосон байна.

Даатгалын сангийн зарлага:



Нийт зардлын 81,2 хувийг тэтгэвэр, 16,5 хувийг ҮОМШӨ, 1,5 хувийг тэтгэмж, 0,8 хувийг ажилгүйдлийн даатгалын сангаас олгосон зардал эзэлж байна.

Тэтгэврийн даатгалын сангаас тэтгэвэр авагч иргэдийн тоо 1-р сард 4091, олгосон тэтгэврийн хэмжээ 1065,4 мянган төгрөгт хүрчээ.

Олгосон нийт тэтгэврийн 36,0 хувийг өндөр насны, 58,5 хувийг хөгжлийн бэрхшээлтэй иргэдийн, 5,5 хувийг тэжээгчээ алдсаны тэтгэвэрт зарцуулсан байна.



ХҮН АМЫН АЖИЛ ЭРХЛЭЛТ

Дүүргийн хөдөлмөрийн хэлтэст бүртгэлтэй, ажил идэвхтэй хайж байгаа ажилгүй иргэдийн тоо 2015 оны 1-р сарын эцэст 754 болж, өмнөх оны мөн үеэс 24,9 хувь буюу 251 хүнээр буурчээ. Нийт ажилгүйчүүдийн 385 буюу 51,1 хувь нь эмэгтэйчүүд байна.

2015 оны 1-р сард ажилгүй 85 иргэн шинээр бүртгүүлж, бүртгэлтэй ажилгүй байсан 5 иргэн ажилд зуучлагдан орж, 272 иргэн бүртгэлээс хасагджээ.

2015 онд 5 хүн хөдөлмөрийн хэлтсээр зуучлуулан ажилд орсны 1 хүн буюу 20,0 хувь нь төрийн төсөвт байгууллагад, 4 хүн буюу 80,0 хувь нь бусад байгууллагад ажилд оржээ.

Бүртгэлтэй ажилгүй иргэдийн тоо, насны бүлгээр:

Насны бүлэг	2014 он	2015 он
	1005	754
Бүгд 15-24	196	125
эмэгтэй	112	61
Бүгд 25-34	403	249
эмэгтэй	246	141
Бүгд 35-44	264	187
эмэгтэй	156	98
Бүгд 45-54 дээш	124	138
эмэгтэй	77	69
Бүгд 55-59 дээш	18	34
эмэгтэй	4	10
Бүгд 60+ дээш	-	21
эмэгтэй	-	6
Бүгдээс : Хөгжлийн бэрхшээлтэй	31	21

Бүртгэлтэй ажилгүйчүүд, боловсролын түвшнээр:

Үзүүлэлт	Ажилгүйчүүдийн тоо		Дүнд эзлэх хувь	
	2014 он	2015 он	2014 он	2015 он
Нийт ажилгүйчүүд	1005	754	100.0	100.0
Үүнээс: дээд боловсролтой	150	107	14.9	14.2
Тусгай дунд боловсролтой	40	49	4.0	6.5
Мэргэжлийн анхан шатны Боловсролтой	128	99	12.7	13.1
Ерөнхий боловсролтой	680	489	67.7	64.8
Мэргэжилгүй	7	10	0.7	1.4

**ЭРҮҮЛ МЭНД**

2015 оны 1-р сарын байдлаар 63 эхийн 68 хүүхэд мэндэлсэн нь өмнөх оноос 1 хүүхдээр буурсан байна. Нас баралтын 12 буюу 85,7 хувийг гэрийн нас баралт, 2 буюу 14,3 хувийг эмнэлгийн нас баралт эзэлж байна.

Төрсөн хүүхэд, эх, хүүхдийн эндэгдэл:

Үзүүлэлт	2014 он	2015 он	$\frac{2015}{2014}$ %
Амаржсан эхийн тоо	69	63	91.3
Амьд төрсөн хүүхэд	69	68	98.5
Эхийн эндэгдэл	-	-	-
Нэг хүртэл насандаа эндсэн хүүхэд	-	-	-
Амьд төрсөн 1000 хүүхэд тутмаас 1 хүртэл насандаа эндсэн хүүхэд	-	-	-
Нас баралт	17	14	82.3
Халдварт өвчин	5	13	260.0
Арьс өнгөний өвчин	17	38	223.5
Сүрьеэ	2	5	250.0

Халдварт өвчнөөр өвчлөгсдийн 11 буюу 84.6 хувийг салхинцэцэг, 2 буюу 15.4 хувийг дезинтери эзэлж байна.

Арьс өнгөний өвчнөөр өвчлөгсдийн 12 буюу 31.6 хувийг тэмбүү, 7 буюу 18.4 хувийг трихомониаз, 19 буюу 50,0 хувийг мөөгөнцөр өвчнөөр өвчлөгсөд тус тус эзэлж байна.

ИРГЭНИЙ БҮРТГЭЛ

Төрөлт, нас баралт, гэрлэлт, гэр бүл цуцлалт, үрчлэлтийн бүртгэл:

		2014	2015
Төрсөн хүүхэд-Бүгд		69	69
Үүнээс:	-эрэгтэй	36	33
	-эмэгтэй	33	36
Нас баралт –Бүгд		17	14
Үүнээс:	-эрэгтэй	7	9
	-эмэгтэй	10	5

2015 оны 1-р сард 69 хүүхдийг иргэний бүртгэлд бүртгэн, нас барсан 14 хүнийг иргэний бүртгэлээс хасч, 11 гэрлэлтийг бүртгэж, 6 гэр бүлийг цуцалсан байна. Төрсөн хүүхдийг өмнөх оны мөн үетэй харьцуулахад ижил байна.

Харин нас баралт 3 буюу 17,6%-аар буурсан байна.

Гэр бүл цуцлалт:

		2014	2015
БҮГД		4	6
Гэр бүл байсан хугацаагаар /жилээр/	1 хүртэл	-	-
	1-3	-	2
	4-6	1	1
	7-9	-	3
	10-14	-	-
	15-19	1	-
	20 ба дээш	2	-

Гэр бүл цуцлалт 2 буюу 50,0 %-аар өсч, гэрлэлт 9 буюу 45,0 %-аар буурсан байна.

Нийт 6 гэр бүлийн цуцлалт байгааг гэр бүл байсан хугацаагаар нь ангилбал 33,3% нь 1-3 жил, 16,7 % нь 4-6 жил, 50,0 % нь 7-9 жил хангалсан хосууд байна.

Гэр бүл цуцлалт нь өнгөрсөн оны мөн үетэй харьцуулахад 1,5 дахин өссөн байна

Бүртгүүлсэн гэр бүл:

		2014		2015	
		Эр	Эм	Эр	Эм
		20	20	11	11
Бүгд					
Насны бүлгээр	18-19	-	-	-	1
	20-24	3	9	2	2
	25-29	12	6	5	6
	30-34	3	4	3	-
	35-39	1	-	-	1
	40-44	-	1	1	1
	45-49	-	-	-	-
	50, +	1	-	-	-

Нийт 11 бүртгүүлсэн гэр бүлийг насаар ангилбал 9,1% нь 18-19 насны, 18,2 % нь 20-24, 54,5 % нь 25-29 насны, 9,1% нь 35-39 насны, 9,1% нь 40-44 насны хосууд байна.

Бүртгүүлсэн хосуудыг өнгөрсөн оны мөн үетэй харьцуулахад 55,0%-иар буурсан байна.

Үрчлэлт:

		2014	2015
БҮГД		1	0
насаар	3 хүртэл	1	0
	3-6	-	-
	7-9	-	-
	10 ба дээш	-	-

2015 оны 1-р сард хүүхэд үрчлэгдээгүй байна.

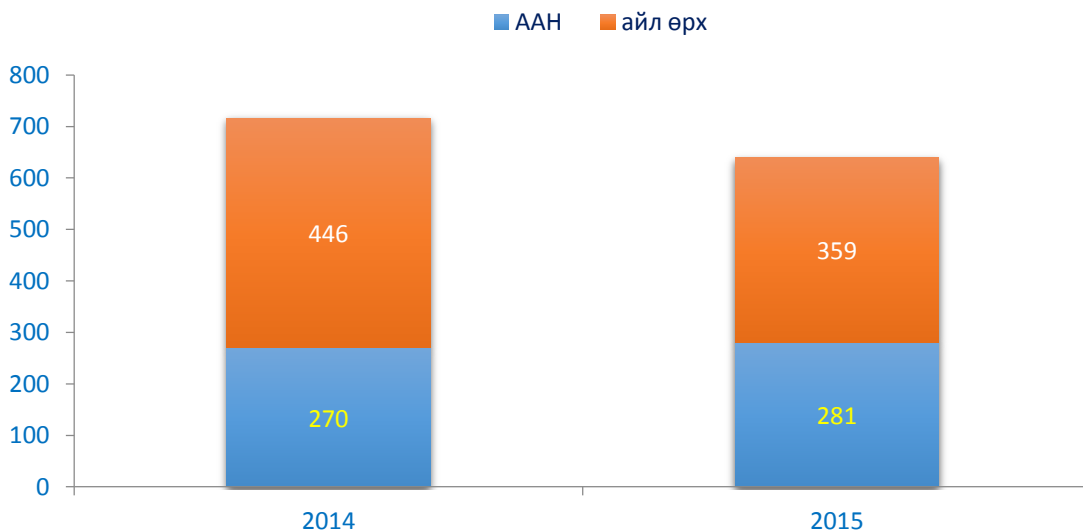
**МЭДЭЭЛЭЛ, ХОЛБОО**

Холбооны орлого 2015 оны 1-р сард 12928,3 мянган төгрөг болж, өмнөх оноос 1764,4 мянган төгрөгөөр буюу 15,8 хувиар өсчээ. Нийт орлогын 49,0 хувь буюу 6334,9 мянган төгрөгийг дүүргийн хүн амд үзүүлсэн үйлчилгээнээс бүрдүүлсэн байна.

Үзүүлэлт	Хэмжих нэгж	2014 он	2015 он
Нийт орлого	мян төг	11163.9	12928.3
Үүнээс: хүн амаас	мян төг	5935.9	6334.9
Суурин телефон цэг	тоо	716	640
Үүнээс: айл өрхийн	тоо	446	359
Интернет цэг	тоо	2	2
Интернетээр үйлчлүүлэгчийн тоо	тоо	1950	2100

2015 оны 1-р сард дүүргийн хэмжээнд суурин телефон цэгийн тоо 640 болж, өмнөх онтой харьцуулахад 10,6 хувиар буурчээ. Нийт суурин телефон цэгийн 640 буюу 56,1 хувийг айл өрх ашиглаж байна. Өрхийн суурин телефон цэгийн тоо нь өмнөх оныхоос 19,5 хувиар буурсан байна.

Суурин телефон цэгийн тоо:



Хороодын автомашин:

хороо	Нийт автомашины тоо	Үүнээс: Техникийн хяналтын үзлэгт тэнцсэн автомашины		Бүгдээс: Амины автомашины тоо	Тээврийн хэрэгслийн үндсэн төрлөөр			
		Тоо	Эзлэх хувь		Суудлын автомашин	Ачааны автомашин	Автобус	Тусгай зориулалтын автомашин
1-р хороо	501	480	95.81	485	335	127	23	
2-р хороо	904	853	94.36	888	679	171	35	3
3-р хороо	288	255	88.54	272	140	120	9	3
4-р хороо	396	368	92.93	380	148	215	12	5
5-р хороо	141	129	91.49	125	93	27	1	4
6-р хороо	54	52	96.30	51	34	12	5	
7-р хороо	135	124	91.85	133	94	34	5	
дүн	2419	2261	93.47	2334	1523	706	90	15



АЮУЛГҮЙ БАЙДАЛ

Гал түймрийн аюулаас урьдчилан сэргийлэх үзлэг шалгалтыг дүүргийн нутаг дэвсгэрт үйл ажиллагаа явуулж байгаа нийт 81 аж ахуйн нэгж байгууллагад хийж, галын аюултай 344 зөрчил илрүүлэн, 36 зөрчлийг арилгуулан, гал түймрийн улсын хяналтын байцаагчийн заавал биелүүлэх албан шаардлага 4, мэдэгдэл 53, ажиллагаа зогсоох тогтоол 2, ажлын байрны галын аюулгүй байдлын дүгнэлт 3 тус тус бичиж хүргүүлэн ажилласан байна.

Засаг даргын Тамгын газар, Онцгой байдлын хэлтэс, Мэргэжлийн хяналтын хэлтэс хамтран уурхайн эдэлбэр газарт нүүрс олборлож байгаа 12 цооногт хяналт шалгалт хийж, 41 зөрчил илрүүлэн, 2 цооногийн үйл ажиллагааг зогсоож, 2 иргэнийг тус бүр 25000 төгрөгөөр торгож арга хэмжээ авсан байна.

1 дүгээр хорооны Халгайтын амны голын мөсөнд цөмөрсөн Хонда HRV маркын автомашин татаж гаргасан байна.

Объектын гал түймрийн 10 дуудлага ирснээс, гал түймрийн 6, гал түймрийн зөрчлийн 4 дуудлагаар нийт 1 цаг 25 минут ажиллаж 2,85 тн ус, 115,87 литр шатахуун зарцуулан унтрааж, 520,0 сая орчим төгрөгийн өмч хөрөнгө авран хамгаалсан байна.



ГЭМТ ХЭРЭГ

2015 оны 1-р сард 38 гэмт хэрэг бүртгэгдсэн нь өмнөх оноос 18,7 хувь буюу 6 хэргээр өсчээ. Гэмт хэргийн илрүүлэлт 55.6 хувьтай байна. Гэмт хэргийн улмаас 21 хүн гэмтэж осолдож, 3 хүн нас барж, төр, иргэнд 166,5 сая төгрөгийн хохирол учруулсны 1,9 хувь буюу 3,2 сая төгрөгийн хохирлыг нөхөн төлүүлжээ.

Нийт бүртгэсэн гэмт хэрэг, төрлөөр:

	Гэмт хэргийн тоо		Өсөлт, бууралт	
	2014 он	2015 он	Тоо	Хувь
Хүний амь	3	3	-	-
Хүчин	-	-	-	-
Дээрэм	-	-	-	-
Хулгай	7	6	-1	-14.3
Булаалт	1	1	-	-
Залилан	2	2	-	-
Танхай	-	3	3	-
Хүний эрх, эрх чөлөөний эсрэг	14	13	-1	-7.1
Хөдөлгөөний аюулгүй байдал ашиглалтын журам зөрчих	2	1	-1	-50.0
Бусад	3	9	6	200.0
БҮГД	32	38	6	18.7

Нийт бүртгэсэн гэмт хэрэг, хороогоор:

Хорооны дугаар	Нийт бүртгэсэн гэмт хэрэг		Гэмт хэргийн өсөлт, бууралт	
	2014 он	2015 он	Тоо	Хувь
1 дүгээр хороо	7	6	-1	-14.2
2 дугаар хороо	4	13	9	225
3 дугаар хороо	9	10	1	11.1
4 дүгээр хороо	3	2	-1	-33.3
5 дугаар хороо	4	3	-1	-25
6 дугаар хороо	3	2	-1	-33.3
7 дугаар хороо	2	2	0	0
ДҮН	32	38	6	18.7

2015 оны 1-р сард 2313 зөрчил илрүүлж, 2231 хүнийг 2885,0 мянган төгрөгөөр торгож, 285 хүнийг саатуулах байранд хүлээн авч, 889,2 мянган төгрөгийг хурааж, 48 хүний тээврийн хэрэгсэл жолоодох эрхийг хасаж, 34 хүнийг шүүхээр баривчлуулсан байна.

Гэмт хэрэг үйлдэгсэд:

		Үүнээс: нийгмийн байдлаар						
	хүн	ХХЭрхлэгч, ажиллагсад, малчин	Төрийн албан хаагч	Оюутан сурагч	ХЦАХаагч, сургууль завсардсан хүүхэд, тэнэмэл иргэн	Хориг- дол	Ажил- гүй	
2014	32	16	1	1	2	-	12	
2015	38	10	3	3	-		22	
		Үүнээс: гэмт хэрэг үйлдэгдсэн газраар нь						
		Гудамж талбай	Гэр орон сууц	Олон нийтийн газар	Албан байгууллага, аж ахуйн нэгж	Авто замд, нийтийн тээвэр	Бусад	
2014	32	3	14	4	1	2	8	
2015	38	7	11	3	4	3	10	
		Үүнээс: насны байдлаар нь						
	хүн	15 хүртлэх	16-24	25-34	35-44	45-54	55 дээш	
2014	32	2	4	19	4	1	2	
2015	38	2	7	15	10	3	1	

