



СОНГИНОХАЙРХАН ДҮҮРГИЙН  
СТАТИСТИКИЙН ХЭЛТЭС

СОНГИНОХАЙРХАН ДҮҮРГИЙН  
МАЛ, ТЭЖЭЭВЭР АМЬТДЫН 2022 ОНЫ ТООЛЛОГЫН ДҮН

Улаанбаатар хот 2023 он

## ОРШИЛ

Мал аж ахуй бол Монгол улсын хувьд амьжиргааны гол эх үүсвэр болсон анхдагч үйлдвэрлэлийн салбар юм. Манай улсад мал тооллогыг 1961 оноос эхлэн тухайн жилийн эцэст явуулдаг болсон.

Мал , тэжээвэр амьтны тооллогын зорилго нь мал, тэжээвэр амьтдын өсөлт, бууралт, сүргийн бүтцэд гарч байгаа өөрчлөлтийг улсын хэмжээгээр болон бүс нутаг, засаг захиргааны нэгжийн хуваарийн дагуу мал амьтдын төрөл тус бүрээр нарийвчлан гаргаж, үр дүнгийн холбогдох бүх мэдээллийг үнэн зөв тодорхойлоход оршино.

Монгол улсын Засаг захиргаа, нутаг дэвсгэрийн нэгж, түүний удирдлагын тухай хуулийн 66 дугаар зүйлийн 66.1 дэх хэсэг, Статистикийн тухай хуулийн 7 дугаар зүйлийн 7.1-ийн “в”, 18 дугаар зүйл, 20 дугаар зүйлийн 20.1, 20.2 дахь хэсэг, Төсвийн тухай хуулийн 14 дүгээр зүйлийн 14.2.3, 41 дүгээр зүйлийн 41.2.2 дахь заалт, Нийслэлийн Засаг даргын 2022 оны А/1499 дүгээр захирамжийг тус тус үндэслэн Сонгинохайрхан дүүргийн Засаг даргын 2022 оны 11 дүгээр сарын 28-ны өдрийн А/729 тоот захирамжийн дагуу мал, тэжээвэр амьтдын тооллогыг 2022 оны 12 дугаар сарын 07-ны өдрөөс 12 дугаар сарын 17-ны өдрүүдэд зохион байгуулах товын дагуу дүүргийн нутаг дэвсгэрт мал, тэжээвэр амьтантай өрх, аж ахуй нэгж, байгууллагыг тоолох ажлыг зохион байгуулав.

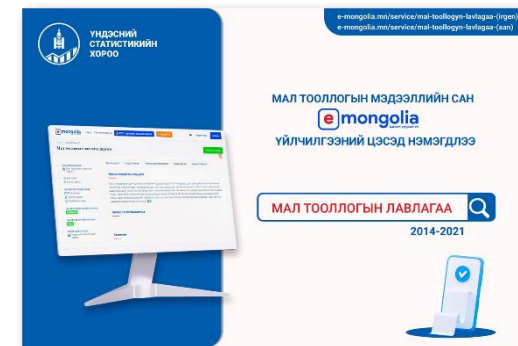
Мал тооллогын нэгдсэн дүнгээр дүүргийн мал аж ахуйн салбарт хэрэгжүүлж болох арга хэмжээг төлөвлөхөд суурь мэдээлэл болно.

# МАЛ ТООЛЛОГЫН ХЭРЭГЛЭЭ, АЧ ХОЛБОГДОЛ

- ✓ Эдийн засгийн төлөв байдал, цаашдын чиг хандлагыг тодорхойлох /Сангийн яам/
- ✓ Хүлэмжийн хийн ялгарал, газрын элэгдэл, бэлчээрийн талхагдалийг тооцох /БОАЖЯ/
- ✓ Хүн амын эрүүл мэндийг хамгаалах, эрүүл хүнсээр хангах /ЭМЯ/
- ✓ Хөдөөгийн хөгжлийн бодлого, төлөвлөлт хийх, үндэсний аюулгүй байдал, хил хязгаарын аюулгүй байдлыг хангах бодлого хэрэгжүүлэх /Үндэсний хөгжлийн газар/
- ✓ Малын тоо толгойн албан татварыг цуглуулах /ТЕГ/
- ✓ Зээл олгох, эргэн төлөлтийн баталгаа болгох /Монгол банк/
- ✓ ОУ-ын байгууллагууд МАА-н салбарт чиглэсэн тусламж, дэмжлэг үзүүлэхэд ашиглах үндсэн мэдээлэл болгох / Food and Agriculture Organization of the United Nations/
- ✓ ХАА-н бодлого төлөвлөлт хийх, хэрэгжилт дүгнэх /ХХААХҮЯ/
- ✓ Малчдын тэтгэвэр, тэтгэмжийг тогтоох /ХНХЯ/
- ✓ Малын индексжүүлсэн даатгал /Үндэсний давхар даатгал/

## Мэдээллийн сан

1. Төрийн их өгөгдлийн суурь мэдээллийн сан
2. Мэдээллийн сангийн ашиглалт нэмэгдсэнээр чанар сайжирна.
3. Хүн амын хүнсний аюулгүй байдал /Мах, сүүний хангамж гэх мэт/.
4. Малчдын амьжиргаанд бодит дэмжлэг. / Зээл, даатгал, тэтгэвэр, урамшуулал гэх мэт/.
5. Байгаль орчин, бэлчээрийн даацад нөлөө үзүүлэх мэдээллийн сан.
6. Орон нутгийн бодлогод шаардлагатай суурь мэдээлэл.




## Мал эмнэлгийн ерөнхий газрын систем

- Мал эмнэлгийн нэгжийн үйлчилгээ
- Мал эмнэлгийн гарал үүслийн гэрчилгээ

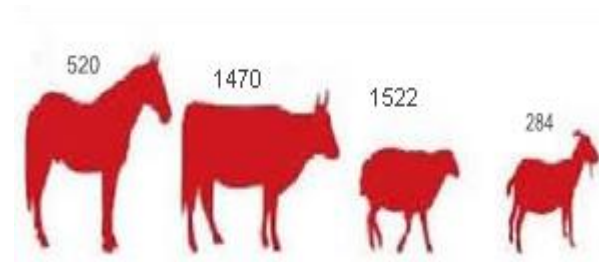
Хүснэгт 1. 2022 оны эцэст бэлэн тоологдсон малын тоо, бүгд

Хороо	Малын төрөл	Бүгд	Хээлтүүлэгч	Үүнээс: шинээр тавьсан	Энэ жилийн төл		Өнгөрсөн жилийн төл		2 настай		3 настай		4 настай		5 ба түүнээс дээш настай		Хээлтэгч
					эр	эм	эр	эм	эр	эм	эр	эм	эр	эм	эр	эм	
21	Бүгд	71633	1001	3	9366	10136	4465	5783	5082	17677	542	12107	1486	3970		15	36464
	Адуу	11137	476		1168	1053	665	597	556	407	404	358	1483	3970			4328
	Үхэр	23440	225	3	2791	3395	1128	2084	377	1550	141	11749					13299
	Хонь	18607	198		2839	3004	1467	1777	1603	7719							9496
	Ямаа	18426	101		2566	2682	1205	1325	2546	8001							9326
	Тэмээ	23	1		2	2							3			15	15
32	Бүгд	8459	187		1054	1119	427	517	449	2034	261	1539	187	685			4375
	Адуу	2183	106		226	220	133	81	85	52	237	171	187	685			856
	Үхэр	2674	36		268	349	146	267	53	163	24	1368					1531
	Хонь	1624	22		268	273	60	76	105	820							896
	Ямаа	1978	23		292	277	88	93	206	999							1092
33	Бүгд	2813	43		391	429	125	139	654	636	116	138	77	65			899
	Адуу	418	16		64	47	24	21	19	20	38	27	77	65			92
	Үхэр	428	7	1	59	60	36	38	21	18	78	111					129
	Хонь	537	8		86	96	25	45	139	138							183
	Ямаа	1430	12		182	226	40	35	475	460							495
34	Бүгд	720	13		115	99	56	57	41	163	12	75	17	72			336
	Адуу	188	9		23	10	20	16	2	2	11	6	17	72			78
	Үхэр	160	1		36	25	7	13	1	7	1	69					76
	Хонь	149	1		24	33	5	11	17	58							69
	Ямаа	223	2		32	31	24	17	21	96							113
36	Бүгд	62			10	3						36	13				13
	Үхэр	62			10	3					36	13					13
Нийт	Бүгд	83687	1244	4	10936	11786	5073	6496	6226	20510	970	13872	1767	4792	15		42087
	Адуу	13926	607		1481	1330	842	715	662	481	690	562	1764	4792			5354
	Үхэр	26764	269	4	3164	3832	1317	2402	452	1738	280	13310					15048
	Хонь	20917	229		3217	3406	1557	1909	1864	8735							10644
	Ямаа	22057	138		3072	3216	1357	1470	3248	9556							11026
	Тэмээ	23	1		2	2							3			15	15

### Дүрслэл 1. Бойжсон төлийн тоо, төрлөөр



### Дүрслэл 2. ААНБ-ын малын тоо



### Хүснэгт 2. Тавиул малын тоо, хороогоор, төрлөөр

Хороо	Тавиул малтай ерхийн тоо	Бүгд	Төрлөөр			
			Адуу	Үхэр	Хонь	Ямаа
21	9	194	30	62	38	64
Нийт	9	194	30	62	38	64

### Хүснэгт 3. Малын тоо, шилжүүлснээр

Хороо	Малын тоо					Бодод шилжүүлсэн					Хонин толгойд шилжүүлсэн						
	Адуу	Үхэр	Хонь	Ямаа	Тэмээ	Бүгд	Адуу	Үхэр	Хонь	Ямаа	Тэмээ	Бүгд	Адуу	Үхэр	Хонь	Ямаа	Тэмээ
Нийт	13926	26764	20917	22057	23	46967.8	13926	26764	3486.2	2757.1	34.5	298949.3	97482	160584	20917	19851.3	115
21	11137	23440	18607	18426	23	40015.9	11137	23440	3101.2	2303.3	34.5	253904.4	77959	140640	18607	16583.4	115
32	2183	2674	1624	1978		5374.9	2183	2674	270.7	247.3		34729.2	15281	16044	1624	1780.2	
33	418	428	537	1430		1114.3	418	428	89.5	178.8		7318	2926	2568	537	1287	
34	188	160	149	223		400.7	188	160	24.8	27.9		2625.7	1316	960	149	200.7	
36		62				62		62				372		372			

### Хүснэгт 4. Малын тооны өөрчлөлт, дүүргийн дүнгээр

Малын төрөл	Оны эхэнд тоологдсон малын тоо	Худалдаж авсан	Шилжиж ирсэн	Алдсан, хулгайлагдсан, олдохгүй байсан малыг олсон	Бэлэн тоологдсон төл	Зах зээлд худалдаж, борлуулсан	Шилжүүлсэн	Алдсан, хулгайлагдсан, олдохгүй байгаа	Хүнсэнд хэрэглэсэн	Зүй бусаар хорогдсон
Бүгд	82358	16600	2061	14	22722	25142	7740	262	5129	1795
Адуу	13125	2591	358	3	2811	2686	1647	68	287	274
Үхэр	24248	3674	826	11	6996	5661	1374	51	1549	356
Хонь	21688	5139	375		6623	7990	2274	82	1929	633
Ямаа	23286	5180	502		6288	8805	2437	61	1364	532
Тэмээ	11	16			4		8			

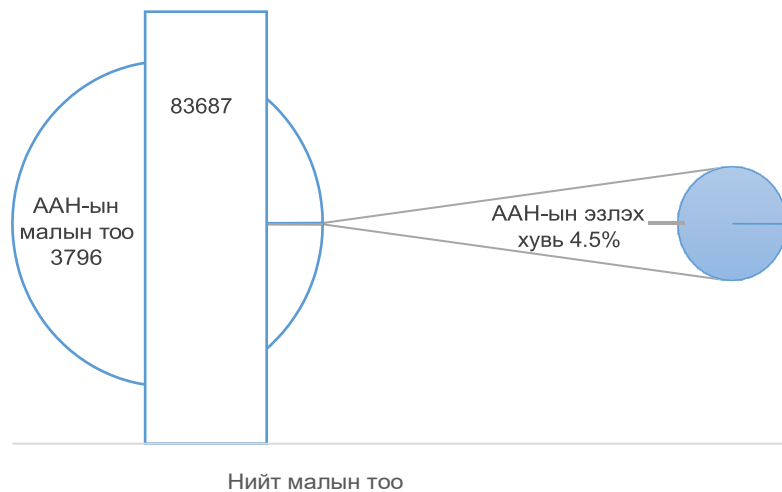
Хүснэгт 5. Малын тооны өөрчлөлт , мал бүхий хороогоор

Хороо	Малын төрөл	Оны эхэнд тоологдсон малын тоо	Худалдаж авсан	Шилжиж ирсэн	Алдсан, хулгайлагдсан, олдохгүй байсан малыг олсон	Бэлэн тоологдсон төл	Зах зээлд худалдаж, борлуулсан	Шилжүүлсэн	Алдсан, хулгайлагдсан, олдохгүй байгаа	Хүнсэнд хэрэглэсэн	Зүй бусаар хорогдсон
21	Бүгд	66708	12492	1534	9	19502	18061	5121	242	4464	724
	Адуу	10319	2070	176	1	2221	2007	1218	62	223	140
	Үхэр	21061	3078	539	8	6186	4890	964	43	1330	205
	Хонь	17751	3930	375		5843	5518	1748	78	1751	197
	Ямаа	17566	3398	444		5248	5646	1183	59	1160	182
	Тэмээ	11	16			4		8			
32	Бүгд	10359	1592	527	5	2173	3718	999	6	485	989
	Адуу	2410	276	182	2	446	573	384	3	51	122
	Үхэр	2665	283	287	3	617	565	302	3	174	137
	Хонь	2528	540			541	1242	223		110	410
	Ямаа	2756	493	58		569	1338	90		150	320
33	Бүгд	4809	1935			820	2979	1620	3	79	70
	Адуу	299	84			111	22	45		6	3
	Үхэр	404	128			119	87	108	3	11	14
	Хонь	1327	555			182	1173	303		26	25
	Ямаа	2779	1168			408	1697	1164		36	28
34	Бүгд	482	459			214	322		11	90	12
	Адуу	97	161			33	84		3	7	9
	Үхэр	118	63			61	57		2	23	
	Хонь	82	114			57	57		4	42	1
	Ямаа	185	121			63	124		2	18	2
36	Бүгд		122			13	62			11	
	Үхэр		122			13	62			11	

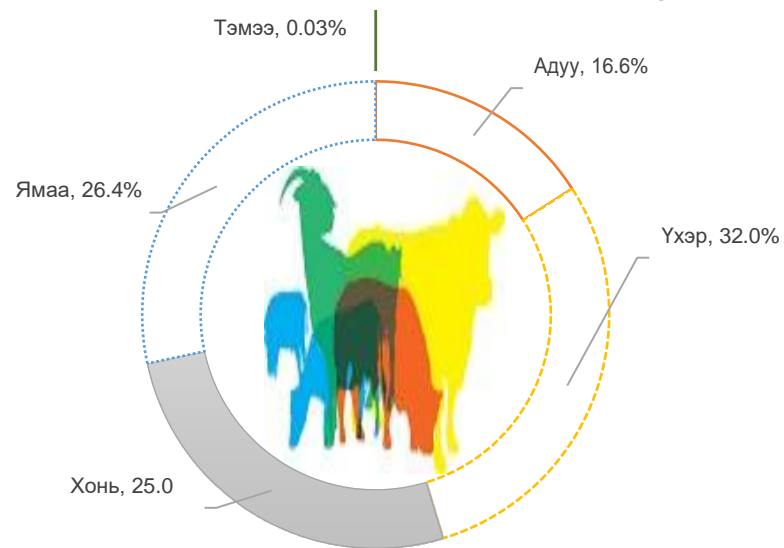
### Хүснэгт 6. Төллөх малын тооны өөрчлөлт, бүгд

Малын төрөл	Оны эхний хээлтэгч	Доод наснаас төллөсөн	Нэмэгдсэн	Хасагдсан	Хээл хаясан	Сувайрсан	Төллөсөн
Гүү	5337	27	1067	469	61	695	5206
Үнээ	13659	141	1986	1195	111	1481	12999
Эм хонь	11376	251	2100	2005	115	910	10697
Эм ямаа	12460	286	2289	2764	407	1346	10518
Ингэ	4		8				12
Бүгд	42836	705	7450	6433	694	4432	39432

Дүрслэл 3. Нийт малын тоонд ААНБ-ын малын эзлэх хувь



Дүрслэл 4. Нийт малын тоо, төрлөөр, хувиар



Хүснэгт 7. Төллөх малын тооны өөрчлөлт, мал бүхий хороогоор

Хороо	Малын төрөл	Оны эхний хээлтэгч	Доод наснаас төллөсөн	Нэмэгдсэн	Хасагдсан	Хээл хаясан	Сувайрсан	Төллөсөн	Саалинд хамруулсан малын тоо	Саалинд хамруулсан хугацаа
36	Үнээ			69				69		
	Бүгд			69				69		
21	Гүү	4186	19	795	179	47	365	4409	3355	1.66
	Үнээ	11950	79	1699	864	89	1091	11684	8249	8.48
	Эм хонь	9316	36	1527	1329	112	640	8798	980	2.83
	Эм ямаа	9316	127	1486	1285	198	817	8629	934	5.75
	Ингэ	4		8				12		
	Бүгд	34772	261	5515	3657	446	2913	33532	13518	1
32	Гүү	996	8	135	271	8	287	573		
	Үнээ	1517	39	117	286	17	344	1026	21	6
	Эм хонь	1446	159	94	482		193	1024		
	Эм ямаа	1684	41	91	369	167	400	880		
	Бүгд	5643	247	437	1408	192	1224	3503	21	
33	Гүү	122		44	15	4	25	122		
	Үнээ	150	20	69	32	5	43	159		
	Эм хонь	575	56	366	194	3	50	750		
	Эм ямаа	1372	118	675	1061	42	125	937		
	Бүгд	2219	194	1154	1302	54	243	1968		
34	Гүү	33		93	4	2	18	102		
	Үнээ	42	3	32	13		3	61	59	4.4
	Эм хонь	39		113			27	125	45	
	Эм ямаа	88		37	49		4	72	65	
	Бүгд	202	3	275	66	2	52	360	197	



Хүснэгт 8. Нутгийн шилдэг омог, Цэвэр үүлдэр, эрлийз, нутгийн сайжруулсан үүлдрийн малын тоо, хороогоор

Хороо	Малын төрөл	Бүлэг	Үүлдэр	Оны эхний мал	Бүгд	Хээлтэгч	Хээлтүүлэгч	Бусад	Өрхийн тоо	ААНБ-ын тоо
21	Адуу	Цэвэр	Монгол үүлдэр	2495	5840	2134	253	3453	291	10
			Английн цэвэр цусны үүлдэр	30	12		12		4	
	Араб үүлдэр			2		2		1	1	
	Тэмээ		Монгол үүлдэр		107	40	3	64	2	
			Монгол үүлдэр	717	2214	1057	48	1109	181	1
	Үхэр		Монтбельярд үүлдэр		3	1	0	2	1	1
			Алатау үүлдэр	164	209	106	12	91	28	
			Симменталь үүлдэр	67	190	96	5	89	5	1
			Хар тарлан үүлдэр	144	764	413	11	340	28	1
	Хонь		Монгол үүлдэр	4014	7951	3305	141	4505	148	2
	Ямаа	Монгол үүлдэр	4027	8015	3559	35	4421	149	2	
		Алтай	76					1		
	Адуу	Сайжруулсан	Монгол үүлдэр	188	250	96	9	145	12	
			Галшар үүлдэр	69	179	71	5	103	7	
	Мянгад омог			41	16	1	24	1		
	Тэмээ		Галбын говийн улаан үүлдэр		23	15	1	7	1	
			Монгол үүлдэр	294	119	66		53	21	
	Үхэр		Буган халиун үүлдрийн хэсэг	14				0	1	1
			Алатау үүлдэр	68	300	173	6	121	27	
			Симменталь үүлдэр	33	20	15	1	4	2	
			Талын улаан үүлдэр	25					1	
			Хар тарлан үүлдэр	28	265	185	1	79	19	
		Хар тарлан үүлдэр	209	225	166	1	58	15		
	Хонь	Монгол үүлдэр		797	328	351	118	3		
		Байдраг үүлдэр		18	14		4	1		
		Торгууд үүлдрийн хэсэг		287	138	1	148	2		
	Ямаа	Монгол үүлдэр		205	91	2	112	2		
		Баяндэлгэрийн улаан үүлдэр		148	45		103	1		
		Говь гурван сайхан үүлдэр		995	551	6	438	2		
		Алтай		79	49		30	2		
	Адуу	Эрлийз	Монгол үүлдэр	306	53	17	2	34	16	
			Галшар үүлдэр		63	34	2	27	1	
	Араб үүлдэр		51	78	35		43	1		
Хонь	Монгол үүлдэр		2672	2742	1483	11	1248	236	5	
	Сэлэнгэ үүлдэр		30					2		
Үхэр	Буган халиун үүлдрийн хэсэг		33	10	5		5	3		
	Ангус үүлдэр							1		
	Монтбельярд үүлдэр		56	169	63		106	2	4	
	Халимаг үүлдэр		24	34	8		26	5		
	Алатау үүлдэр		1991	3979	1975	49	1955	319	6	
	Симменталь үүлдэр	380	351	149	3	199	24	1		
	Талын улаан үүлдэр	32	25	11		14	3			



### Хүснэгт 9. Эрчимжсэн аж ахуйн тоо, төрлөөр

Он	Хороо	Эрчимжсэн аж ахуйтай		Сүүний үхэр				Мах, сүүний үхэр		Мах, ноосны хонь				Махны үхэр	
		Өрхийн тоо	ААНБ-н тоо	Өрхийн тоо	Тоо	ААНБ-н тоо	Тоо	Өрхийн тоо	Тоо	Өрхийн тоо	Тоо	ААНБ-н тоо	Тоо	Өрхийн тоо	Тоо
2021	Нийт	241	7	213	5168	3	238	6	62	5	364			4	100
2022	32	14		11	409			3	145						
	33	2		1	1										
	34														
	21	124	13	111	3405	8	537	5	101	1	273	1	817	2	76
	Нийт	140	13	123	3815	8	537	8	246	1	273	1	817	2	76

### Хүснэгт 10. Малчин өрхийн тоо, малын төрлөөр

Хороо	2021		2022		Малын тоо					
	Малчин өрхийн тоо	Ам бүлийн тоо	Малчин өрхийн тоо	Ам бүлийн тоо	Бүгд	Адуу	Үхэр	Тэмээ	Хонь	Ямаа
21	637	2315	770	2846	52213	9954	18548	23	15413	18295
32	178	597	135	468	6523	1840	1686		1496	1501
33	27	91	33	80	2787	418	417		537	1415
34	11	34	14	49	710	188	150		149	223
Нийт	853	3037	952	3443	62233	9954	18548	23	15413	18295

### Хүснэгт 11. Мал бүхий өрхийн тоо, малын төрлөөр

Хороо	Мал бүхий өрхийн тоо		Бүгд	Малын төрөл			
	2021	2022		Адуу	Үхэр	Хонь	Ямаа
21	620	530	15430	3079	5613	3816	2922
32	21	69	1936	343	988	128	477
33	1	2	26		11		15
34		1	10		10		
36		3	62		62		
Нийт	642	605	17464	3422	6684	3944	3414

### Хүснэгт 12. Малчдын тоо, насны бүлгээр

Хороо	Нийт малчдын тоо		15-34	35-59	60+	Хувь			Нийт малчдаас эрэгтэй	Нийт малчдаас эмэгтэй
	2021	2022				15-34	35-59	60+		
21	837	1068	202	744	122	18.9	69.7	11.4	686	382
32	213	168	16	125	27	9.5	74.4	16.1	121	47
33	36	48	8	33	7	16.7	68.8	14.6	25	23
34	18	20	1	15	4	5	75	20	12	8
Нийт	1104	1304	227	917	160	17.4	70.3	12.3	844	460

### Хүснэгт 13. Малчдын тоо, боловсролын түвшингээр

Хороо	Боловсролгүй	Бага	Суурь	Бүрэн дунд	Техникийн мэргэжлийн дунд	Тусгай мэргэжлийн дунд	Диплом болон бакалаврын дээд	Магистр	Доктор	Нийт	
21	26	88	196	530		47	38	137	5	1	1068
32	4	7	21	99		7		23			168
33		5	12	23		1		5			48
34		2	3	13		1		1			20
Нийт	30	102	232	665		56		166	5	1	1304

### Хүснэгт 14. Малчдын тоо, гэр бүлийн байдлаар

Хороо	Нийт малчдын тоо	Огт гэрлээгүй	Гэрлэсэн		Бэлэвсэн	Цуцалсан	Тусгаарласан
			Батлуулсан	Батлуулаагүй			
21	1068	115	767	142	23	9	12
32	168	10	127	19	7		5
33	48	2	30	14	1	1	
34	20	3	12	5			
Нийт	1304	130	936	180	31	10	17

### Хүснэгт 15. Тэжээвэр амьтдын тоо, өрх, аж ахуй нэгж байгууллагын(ААНБ) дүнгээр

Төрөл	2021				2022			
	Өрхийн тоо	Тоо	ААНБ-н тоо	Тоо	Өрхийн тоо	Тоо	ААНБ-н тоо	Тоо
Гахай	40	1488	3	3921	65	2026	2	2746
Шувуу	86	1595	2	147231	100	3234	2	182246
Тахиа	84	1428	2	147231	89	1583	2	182246
Галуу	17	71			21	79		
Цацагт хяруул	10	27			7	34		
Бөднө	2	69			3	1538		
Туулай	5	21			18	241		
Зөгийн бүл	1	15			2	23		
Бусад	7	67			13	130		

### Хүснэгт 16. Гахайны тоо, хороогоор

Хороо	2021				2022			
	Өрхийн тоо	Тоо	ААНБ-н тоо	Тоо	Өрхийн тоо	Тоо	ААНБ-н тоо	Тоо
21	19	531	3	3921	28	890	2	2746
32	21	957			37	1136		
Нийт	40	1488	3	3921	65	2026	2	2746

### Хүснэгт 17. Тэжээвэр амьтдын тооны өөрчлөлт

Төрөл	Бүгд	Үүнээс: Хээлтэгч			
		Оны эхний	Нэмэгдсэн	Хасагдсан	Бэлэн тоологдсон хээлтэгч
Гахай	4772	235	655	75	815
Шувуу	185480	2741	108175	498	110418
Тахиа	183829	1365	108137	476	109026
Галуу	79	46	14	13	47
Цацагт хяруул	34	15	16	9	22
Бөднө	1538	1315	8		1323
Туулай	241	156	8	10	154
Зөгийн бүл	23	15	11	3	23
Бусад	130	87	19	20	86

Хүснэгт 18. Шувууны тоо, хороогоор

Хороо	Төрөл	2021		2022		Хороо	Төрөл	2021		2022		
		Өрхийн тоо	Тоо	Өрхийн тоо	Тоо			Өрхийн тоо	Тоо	Өрхийн тоо	Тоо	
1	Шувуу	5	76	3	50	24	Шувуу	3	39	2	28	
	Тахиа	5	63	3	42		Тахиа	3	39	2	28	
	Галуу	1	4	1	4	25	Шувуу	1	6	2	10	
	Цацагт хяруул	2	9	1	4		Тахиа	1	6	2	10	
	Бусад			1	2		26	Шувуу	5	37	4	40
2	Шувуу	2	43	2	32	Тахиа		5	37	4	40	
3	Тахиа	2	43	2	32	28	Шувуу			1	5	
	Шувуу			1	2		Тахиа			1	5	
	Галуу			1	2		Туулай			2	52	
Бусад			1	4	Бусад				1	20		
5	Шувуу			5	90		32	Гахай			37	1136
	Тахиа			5	90	Шувуу		6	54	8	132	
	Туулай			1	10	Тахиа		5	42	7	118	
	Бусад			1	2	Галуу		1	12	2	8	
6	Шувуу			4	64	35		Цацагт хяруул			1	6
	Тахиа			4	64			Шувуу	3	25	4	65
7	Шувуу	6	350	6	166		Тахиа	3	20	3	50	
	Тахиа	6	273	5	160		Галуу	1	3	3	7	
	Галуу	3	13	2	6	Бөднө			1	8		
	Туулай			2	106	36	Шувуу	4	77	3	77	
	Бусад			2	47		Тахиа	4	64	3	72	
8	Шувуу	5	69	2	24	Галуу	2	13	1	5		
	Тахиа	5	69	2	24	Туулай	1	1	1	2		
	Туулай			1	1	39	Шувуу	3	40	2	13	
	Бусад			2	9		Тахиа	3	30	1	6	
9	Шувуу	2	13	3	25	Галуу	3	10	1	7		
	Тахиа	2	13	3	25	Туулай			1	2		
10	Шувуу	3	26	3	26	40	Шувуу	7	128	6	89	
	Тахиа	3	26	3	26		Тахиа	7	126	6	89	
	Туулай	2	8	3	11	41	Шувуу	3	20	6	1617	
21	Гахай			28	890		Тахиа	3	20	4	112	
	Шувуу	21	483	21	496		Галуу			1	2	
	Тахиа	21	450	19	418		Цацагт хяруул			1	3	
	Галуу	5	14	6	27		Бөднө			1	1500	
	Цацагт хяруул	5	10	4	21		Туулай			1	16	
	Бөднө	1	9	1	30		Бусад			2	32	
	Туулай			2	9		42	Шувуу	2	18	8	108
	Зөгийн бүл			2	23	Тахиа		1	16	6	97	
Бусад			3	14	Галуу				3	11		
					Туулай				3	30		

### Хүснэгт 19. Бэлтгэсэн хадлан тэжээл, түлшний мод, бүгд (тонноор)

Он	Бэлтгэсэн хадлан	өөрсдийн бэлтгэсэн	худалдаж авсан	худалдаж борлуулсан	Таримал тэжээл	Даршны ургамал	Гар тэжээл	Хужир шүү	Төмс, хүнсний ногооны хаягдал	Үр тарианы хаягдал	Аргал	Хөрзөн	Түлшний мод, м3
2021	15459.8	9522.8	5936.9	27	1675.3	78.8	659.9	199.2	273.9	309.6	350.5	99	582
2022	16481.8	8270.8	8211.0	69	1416.5	168.4	1190.7	428.8	399.6	325.8	475	122	383.2
<u>2022</u> 2021%	106.6	86.9	138.3	255.6	84.6	213.7	180.4	215.3	145.9	105.2	135.5	123.2	65.8

### Хүснэгт 20. Хөдөө аж ахуйд хэрэглэгдэж байгаа машин техникийн тоо, дүүргийн дүнгээр

Төрөл	Трактор	Дугуйт	Үр тарианы комбайн	Трактор хадуур	Өвс хаман боогч	Ачааны авто машин	Суудлын авто машин	Бусад төрлийн авто машин	Мотоцикл
ААНБ-н тоо	4	3	2	3	1	10	9		5
Тоо	7	6	2	3	1	15	14		8

### Хүснэгт 21. Малчин өрхийн гэр ахуйн зарим үзүүлэлт

Он	Төрөл	Цахилгааны эх үүсгүүр	Нарны	Төвлөрсөн систем	Сансрын антен	Телевизор	Радио	Оёдлын машин	Хөлдөөгч	Угаалгын машин	Компьютер (Зөөврийн, суурин)
2021	Өрхийн тоо	584	128	454	432	567	27	193	452	410	25
	Тоо, ш	592	129	460	437	574	27	194	474	413	26
2022	Өрхийн тоо	768	178	586	559	737	60	264	548	501	34
	Тоо, ш	816	185	609	585	771	62	267	576	523	34

### Дүрслэл 5. Бэлтгэсэн хадлан тэжээл /тонноор/

16481.8



8270.8



8211.0



Бэлтгэсэн хадлан

өөрсдийн бэлтгэсэн

худалдаж авсан

### Дүрслэл 6. Нохой ,муурны тоо

18549



264



20836



405



2022 он

2021 он

### Хүснэгт 22. Гэрийн тэжээвэр нохой, муурны тоо, хороогоор

Хороо	Нохойны тоо		Муурны тоо		Хороо	Нохойны тоо		Муурны тоо	
	2021 он	2022 он	2021 он	2022 он		2021 он	2022 он	2021 он	2022 он
1	667	764	39	41	26	1129	381	3	9
2	1157	1601	13	0	27	37	20	1	3
3	503	493	1	1	28	291	263	14	14
4	490	570	4	0	29	14	6	1	3
5	465	492	7	5	30	344	212	1	0
6	393	156	11	4	31	352	367	4	1
7	512	519	28	4	32	185	519	0	0
8	497	488	55	13	33	2497	2497	0	0
9	501	344	1	1	34	617	616	3	3
10	1065	587	2	9	35	372	330	7	12
11	922	518	0	5	36	586	427	24	7
12	13	10	2	3	37	56	4	5	2
13	25	12	3	0	38	17	15	5	5
14	12	19	8	8	39	413	446	0	3
15	28	30	7	10	40	469	444	13	5
16	14	14	3	0	41	681	531	5	6
17	8	24	1	4	42	604	581	16	1
18	14	48	4	4	43	410	372	0	0
19	20	13	4	2	Нийт дүн	20836	18549	405	264
20	135	36	15	4					
21	998	999	71	64					
22	1530	923	11	0					
23	330	331	1	0					
24	1187	1249	5	1					
25	276	278	7	7					

***Танилцуулгыг хянасан:***

Сонгинохайрхан дүүргийн статистикийн хэлтсийн дарга Б.Баатарцогт

***Танилцуулгыг бэлтгэж, нэгтгэсэн:***

ХАА-н мэргэжилтэн Ц.Учралзаяа

**СОНГИНОХАЙРХАН ДҮҮРГИЙН СТАТИСТИКИЙН ХЭЛТЭС**

Монгол Улс, Улаанбаатар хот

Сонгинохайрхан дүүрэг, 27-р хороо, Орон нутгийн хөгжлийн төв

Утас: +976 70171660, 70171322

И-мэйл: [Songinokhairkhan@nso.mn](mailto:Songinokhairkhan@nso.mn)

Вэб: [www.1212.mn](http://www.1212.mn), [www.ubstat.mn](http://www.ubstat.mn)