



СОНГИНОХАЙРХАН ДҮҮРГИЙН ЗАСАГ ДАРГЫН ДЭРГЭДЭХ СТАТИСТИКИЙН ХЭЛТЭС

СОНГИНОХАЙРХАН ДҮҮРГИЙН ХҮҮХЭД-2020



Зураач В.Ундраа

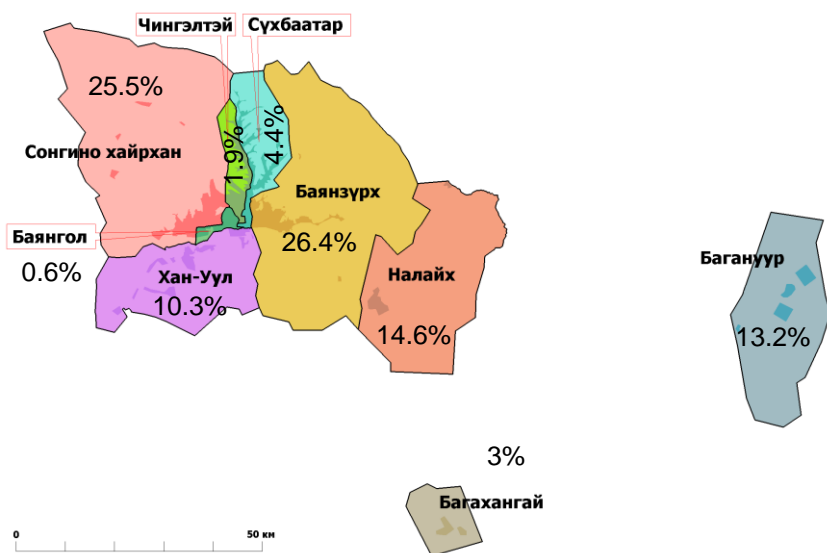
Улаанбаатар 2021 он

Сонгинохайрхан дүүргийн товч танилцуулга

Монгол улсын Их хурлын 1992 оны 18 дугаар тогтоолоор Монгол улсын “Засаг захиргаа нутаг дэвсгэрийн нэгж, түүний удирдлагын тухай” хуулийн дагуу зохион байгуулалтын өөрчлөлтөөр нийслэлийн Октябрь дүүргээс өрх тусгаарлан Сонгинохайрхан дүүрэг нэртэйгээр 1992 оны 10 сарын 1-ний өдрөөс эхлэн үйл ажиллагаа явуулж ирсэн. Сонгинохайрхан дүүрэг анх байгуулагдахдаа засаг захиргааны 20 хороо, 24590 өрхийн 115000 хүн амтай, 9086 толгой малтай байсан бол өдгөө засаг захиргааны 43 хороо 94132 өрхийн 335703 хүн амтай, 80712 толгой малтай нийслэлийн томоохон дүүрэг болжээ.

Сонгинохайрхан дүүрэг нь нийслэлийн нийт газар нутгийн 25.5 хувийг эзэлдэг бөгөөд Улаанбаатар хотын хүн амын 23.0 орчим хувь нь амьдарч байна. Сонгинохайрхан дүүрэг нь 124362.0 га талбай бүхий газар нутагтай ба нийслэлийн Баянгол, Хан-уул дүүргүүд, Төв аймгийн Алтанбулаг, Баянчандмань, Батсүмбэр, Борнуур, Баянцогт сумдуудтай хиллэн оршдог. Дүүргийн газар нутгийн 22.0 хувь нь хөдөө аж ахуйн эдэлбэр газар, 19.4 хувь нь ойн сав газар, 3.6 хувь нь зам шугам байна.

Сонгинохайрхан дүүргийн нутаг дэвсгэрт түүх дурсгал, байгалийн үзэсгэлэнт газрууд олон байдаг. Хүннүгийн булш хиргэсүүрээс гадна Хэрэйдийн ван Тоорил хааны орд өргөөний туурь нь Сонгины булангийн доохно талд байгааг эрдэмтэд илрүүлсэн байдаг. Богд хаант засгийн үед Хүй долоон худагт Даншиг наадам үзэхдээ Богд хаан Баянхошуугаар явж байсан жим байдаг байна. Мөн тус дүүргийн 21 дүгээр хорооны нутагт жанжин Сүхбаатарын цэргүүд 1921 онд нийслэл хүрээг дайлаар мордохдоо хоноглон тухай түүхэнд тэмдэглэсэг байна.



Хүснэгт 1. Сонгинохайрхан дүүргийн 0-17 насны хүн амын тоо, бүгд, хороогоор

Хороо	нас																	Дүн	
	0	1	2	3	4	5	6	7	8	9	10	11	12	13	14	15	16		17
1	206	209	219	191	240	248	231	292	237	220	196	215	181	170	132	135	147	129	3598
2	229	207	205	204	234	250	218	212	203	188	173	188	164	151	122	123	124	118	3313
3	213	222	221	184	225	233	225	256	217	199	183	176	159	164	116	120	118	141	3372
4	158	156	161	150	177	159	198	159	159	151	134	134	121	108	90	93	62	78	2448
5	152	190	164	165	176	194	219	158	158	144	126	135	117	128	91	99	96	89	2601
6	219	216	221	193	267	255	233	201	221	192	173	178	158	166	129	109	127	117	3375
7	242	246	263	231	254	276	258	247	245	227	195	194	171	154	123	118	105	113	3662
8	186	182	168	183	195	207	196	204	183	148	127	131	148	131	90	88	80	91	2738
9	192	186	210	169	200	200	209	183	189	152	154	155	147	128	105	101	100	97	2877
10	248	252	242	241	250	259	292	250	238	224	219	207	176	143	146	147	146	116	3796
11	233	253	233	209	237	255	216	223	223	168	181	203	190	149	120	116	114	96	3419
12	94	82	88	83	104	111	130	113	98	99	95	106	93	93	59	66	39	51	1604
13	103	117	115	124	119	156	148	132	130	152	119	124	102	103	88	58	71	80	2041
14	106	112	126	97	154	132	140	133	122	120	107	121	108	78	83	47	71	66	1923
15	127	117	107	114	131	136	138	157	146	138	114	153	125	126	92	67	66	60	2114
16	122	141	121	119	162	136	171	190	142	145	131	137	121	113	78	80	60	70	2239
17	131	117	141	110	150	134	141	123	146	119	117	113	92	100	79	67	71	45	1996
18	174	168	201	169	209	213	218	194	231	189	165	173	158	140	93	96	93	87	2971
19	258	281	259	279	285	278	295	274	277	241	214	208	190	173	144	125	121	139	4041
20	201	162	145	158	189	174	169	157	154	123	126	115	116	105	81	66	62	73	2376
21	128	137	119	113	146	148	153	147	143	158	138	130	126	110	86	94	85	89	2250
22	230	244	239	228	251	279	264	251	249	203	216	206	172	164	155	120	123	130	3724
23	169	163	163	143	140	183	143	155	134	113	156	145	102	111	86	83	80	81	2350
24	171	224	225	233	230	231	233	214	227	183	174	158	154	131	103	108	86	91	3176
25	229	234	241	222	247	256	253	226	218	197	194	187	200	162	121	134	111	121	3553
26	273	257	281	286	306	304	279	273	255	240	217	218	201	179	140	161	124	132	4126
27	189	173	217	193	203	186	190	218	173	174	146	136	118	124	78	77	70	84	2749
28	216	205	226	207	205	188	212	199	177	179	150	148	140	131	107	98	92	77	2957
29	213	227	217	239	239	230	255	233	214	201	151	180	158	143	106	114	78	77	3275
30	155	153	144	151	168	147	157	153	169	128	132	139	118	111	96	80	82	70	2353
31	152	153	166	121	183	196	173	188	165	140	150	136	130	104	84	102	71	76	2490
32	78	101	71	81	88	87	89	96	84	69	58	83	68	64	42	36	32	40	1267
33	297	333	352	336	398	406	377	370	354	312	248	248	257	195	145	134	140	118	5020
34	199	186	170	175	200	239	196	205	212	174	149	183	148	127	107	113	106	125	3014
35	139	163	152	134	162	166	139	147	142	139	122	131	101	87	84	79	76	72	2235
36	203	214	248	205	251	293	258	254	226	217	201	181	180	154	115	118	117	121	3556
37	297	280	307	280	290	286	256	264	221	198	196	162	139	104	99	79	75	72	3605
38	137	176	128	138	138	146	133	124	93	98	71	59	61	42	41	47	30	30	1692
39	152	161	142	140	153	161	165	169	144	147	110	135	108	101	94	103	74	75	2334
40	206	219	269	215	255	250	231	240	226	203	209	185	153	154	115	111	113	116	3470
41	180	162	218	215	204	217	204	243	238	186	182	185	184	156	129	101	117	75	3196
42	139	154	117	124	150	149	140	140	136	103	105	104	81	82	77	53	67	68	1989
43	167	154	152	157	158	168	163	169	163	131	121	112	119	102	78	67	73	82	2336
Дүн	7913	8089	8174	7709	8723	8922	8708	8536	8082	7232	6645	6717	6055	5461	4349	4133	3895	3878	123221

Хүснэгт 2. Сонгинохайрхан дүүргийн 0-17 насны эрэгтэй хүн амын тоо, хороогоор

Хороо	Нас																	Дүн	
	0	1	2	3	4	5	6	7	8	9	10	11	12	13	14	15	16		17
1	111	112	110	92	123	116	128	143	133	109	98	111	96	91	72	72	66	60	1843
2	111	105	89	92	119	127	115	106	106	97	87	93	91	79	51	70	59	64	1661
3	101	119	114	98	121	132	101	152	114	110	96	102	88	88	60	57	55	70	1778
4	84	92	85	82	89	87	98	85	84	80	71	64	65	54	43	58	34	39	1294
5	84	98	79	86	86	97	108	72	96	75	70	67	51	57	40	54	52	51	1323
6	118	108	115	92	121	138	130	103	122	95	95	93	77	80	66	58	64	61	1736
7	138	136	135	128	127	155	136	133	119	114	105	103	82	79	51	68	58	68	1935
8	82	99	86	103	99	106	88	105	92	77	48	66	79	73	41	36	40	44	1364
9	93	83	107	74	100	111	107	98	101	84	83	84	71	67	56	48	52	47	1466
10	121	138	127	131	141	153	149	133	127	121	108	115	90	74	64	77	75	68	2012
11	118	140	121	113	127	134	111	122	105	100	97	105	92	72	57	46	57	48	1765
12	51	41	45	43	57	62	63	58	42	46	51	50	43	51	26	34	24	31	818
13	61	54	58	69	70	85	69	65	71	80	54	61	51	41	44	33	33	41	1040
14	62	64	65	44	80	71	74	69	63	52	60	64	48	32	47	18	41	31	985
15	57	59	52	65	66	79	64	82	66	72	48	73	63	61	55	38	35	28	1063
16	66	72	64	57	86	65	89	93	72	76	66	75	68	49	37	36	24	34	1129
17	58	57	77	54	76	68	67	64	70	55	63	44	47	40	39	38	31	23	971
18	93	84	93	92	108	102	98	103	108	105	81	82	75	68	52	50	51	53	1498
19	140	149	132	147	140	151	141	134	134	114	113	108	96	82	75	54	61	68	2039
20	93	82	83	77	94	78	93	82	83	57	52	53	53	59	44	33	31	32	1179
21	62	70	61	59	73	69	93	70	82	84	81	71	69	53	46	51	45	52	1191
22	118	136	116	114	136	144	138	118	135	101	105	113	80	92	86	63	66	71	1932
23	95	79	76	79	69	107	73	68	74	65	71	66	57	52	53	39	48	33	1204
24	100	118	111	123	115	123	113	117	134	99	95	86	79	70	45	47	53	48	1676
25	121	111	113	122	123	136	120	116	122	104	84	91	107	79	60	72	61	66	1808
26	132	110	155	146	157	174	147	140	131	133	102	123	111	108	67	83	58	66	2143
27	104	89	114	101	109	101	103	111	93	74	75	70	55	63	32	30	33	50	1407
28	109	94	118	112	114	103	105	112	85	95	81	67	66	62	55	46	48	41	1513
29	110	123	108	124	125	117	126	122	113	110	79	86	80	66	53	54	36	36	1668
30	73	82	64	87	87	71	79	83	90	60	69	65	63	72	56	45	45	30	1221
31	81	84	83	63	92	95	81	95	82	76	68	76	63	54	50	53	34	33	1263
32	43	55	38	43	42	46	36	54	40	45	33	35	28	33	21	22	16	28	658
33	147	155	166	164	200	201	183	195	183	156	129	128	149	101	80	69	77	67	2550
34	106	102	94	103	101	112	99	104	120	94	77	92	80	52	58	66	52	66	1578
35	67	78	71	72	86	82	67	79	79	74	63	75	52	49	47	45	41	40	1167
36	102	118	129	105	129	145	136	119	110	108	82	109	80	82	58	66	56	64	1798
37	131	142	159	149	144	141	124	129	113	101	99	72	74	54	54	38	38	39	1801
38	80	93	75	74	72	73	73	58	38	51	36	33	29	20	19	24	18	13	879
39	67	88	71	75	77	92	83	89	64	72	57	75	51	51	50	54	36	41	1193
40	102	99	142	120	128	114	137	135	111	109	101	100	80	77	58	54	65	55	1787
41	95	80	114	97	109	125	99	127	116	93	82	105	94	78	69	49	63	31	1626
42	74	71	60	67	83	77	71	74	66	50	61	59	32	38	40	26	33	35	1017
43	92	76	78	86	76	71	81	85	75	66	65	65	60	41	33	36	31	39	1156
Дүн	4053	4145	4153	4024	4477	4636	4396	4402	4164	3739	3341	3475	3065	2744	2210	2110	1996	2005	63135

Хүснэгт 3. Сонгинохайрхан дүүргийн 0-17 насны эмэгтэй хүн амын тоо, хороогоор

Хороо	Нас																	Дүн	
	0	1	2	3	4	5	6	7	8	9	10	11	12	13	14	15	16		17
1	95	97	109	99	117	132	103	149	104	111	98	104	85	79	60	63	81	69	1755
2	118	102	116	112	115	123	103	106	97	91	86	95	73	72	71	53	65	54	1652
3	112	103	107	86	104	101	124	104	103	89	87	74	71	76	56	63	63	71	1594
4	74	64	76	68	88	72	100	74	75	71	63	70	56	54	47	35	28	39	1154
5	68	92	85	79	90	97	111	86	62	69	56	68	66	71	51	45	44	38	1278
6	101	108	106	101	146	117	103	98	99	97	78	85	81	86	63	51	63	56	1639
7	104	110	128	103	127	121	122	114	126	113	90	91	89	75	72	50	47	45	1727
8	104	83	82	80	96	101	108	99	91	71	79	65	69	58	49	52	40	47	1374
9	99	103	103	95	100	89	102	85	88	68	71	71	76	61	49	53	48	50	1411
10	127	114	115	109	109	106	143	117	111	103	111	92	86	69	82	70	71	48	1674
11	115	113	112	96	110	121	105	101	118	68	84	98	98	77	63	70	57	48	1654
12	43	41	43	40	47	49	67	55	56	53	44	56	50	42	33	32	15	20	786
13	42	63	57	55	49	71	79	67	59	72	65	63	51	62	44	25	38	39	1001
14	44	48	61	53	74	61	66	64	59	68	47	57	60	46	36	29	30	35	938
15	70	58	55	49	65	57	74	75	80	66	66	80	62	65	37	29	31	32	1051
16	56	69	57	62	76	71	82	97	70	69	65	62	53	64	41	44	36	36	1110
17	73	60	64	56	74	66	74	59	76	64	54	69	45	60	40	29	40	22	1025
18	81	84	108	77	101	111	120	91	123	84	84	91	83	72	41	46	42	34	1473
19	118	132	127	132	145	127	154	140	143	127	101	100	94	91	69	71	60	71	2002
20	108	80	62	81	95	96	76	75	71	66	74	62	63	46	37	33	31	41	1197
21	66	67	58	54	73	79	60	77	61	74	57	59	57	57	40	43	40	37	1059
22	112	108	123	114	115	135	126	133	114	102	111	93	92	72	69	57	57	59	1792
23	74	84	87	64	71	76	70	87	60	48	85	79	45	59	33	44	32	48	1146
24	71	106	114	110	115	108	120	97	93	84	79	72	75	61	58	61	33	43	1500
25	108	123	128	100	124	120	133	110	96	93	110	96	93	83	61	62	50	55	1745
26	141	147	126	140	149	130	132	133	124	107	115	95	90	71	73	78	66	66	1983
27	85	84	103	92	94	85	87	107	80	100	71	66	63	61	46	47	37	34	1342
28	107	111	108	95	91	85	107	87	92	84	69	81	74	69	52	52	44	36	1444
29	103	104	109	115	114	113	129	111	101	91	72	94	78	77	53	60	42	41	1607
30	82	71	80	64	81	76	78	70	79	68	63	74	55	39	40	35	37	40	1132
31	71	69	83	58	91	101	92	93	83	64	82	60	67	50	34	49	37	43	1227
32	35	46	33	38	46	41	53	42	44	24	25	48	40	31	21	14	16	12	609
33	150	178	186	172	198	205	194	175	171	156	119	120	108	94	65	65	63	51	2470
34	93	84	76	72	99	127	97	101	92	80	72	91	68	75	49	47	54	59	1436
35	72	85	81	62	76	84	72	68	63	65	59	56	49	38	37	34	35	32	1068
36	101	96	119	100	122	148	122	135	116	109	119	72	100	72	57	52	61	57	1758
37	166	138	148	131	146	145	132	135	108	97	97	90	65	50	45	41	37	33	1804
38	57	83	53	64	66	73	60	66	55	47	35	26	32	22	22	23	12	17	813
39	85	73	71	65	76	69	82	80	80	75	53	60	57	50	44	49	38	34	1141
40	104	120	127	95	127	136	94	105	115	94	108	85	73	77	57	57	48	61	1683
41	85	82	104	118	95	92	105	116	122	93	100	80	90	78	60	52	54	44	1570
42	65	83	57	57	67	72	69	66	70	53	44	45	49	44	37	27	34	33	972
43	75	78	74	71	82	97	82	84	88	65	56	47	59	61	45	31	42	43	1180
Дүн	3860	3944	4021	3685	4246	4286	4312	4134	3918	3493	3304	3242	2990	2717	2139	2023	1899	1873	60086

Хүснэгт 4. Сонгинохайрхан дүүргийн 0-15 насны хүн амын тоо, хороогоор, бүгд

Хороо	Нас															Дүн	
	0	1	2	3	4	5	6	7	8	9	10	11	12	13	14		15
1	206	209	219	191	240	248	231	292	237	220	196	215	181	170	132	135	3322
2	229	207	205	204	234	250	218	212	203	188	173	188	164	151	122	123	3071
3	213	222	221	184	225	233	225	256	217	199	183	176	159	164	116	120	3113
4	158	156	161	150	177	159	198	159	159	151	134	134	121	108	90	93	2308
5	152	190	164	165	176	194	219	158	158	144	126	135	117	128	91	99	2416
6	219	216	221	193	267	255	233	201	221	192	173	178	158	166	129	109	3131
7	242	246	263	231	254	276	258	247	245	227	195	194	171	154	123	118	3444
8	186	182	168	183	195	207	196	204	183	148	127	131	148	131	90	88	2567
9	192	186	210	169	200	200	209	183	189	152	154	155	147	128	105	101	2680
10	248	252	242	241	250	259	292	250	238	224	219	207	176	143	146	147	3534
11	233	253	233	209	237	255	216	223	223	168	181	203	190	149	120	116	3209
12	94	82	88	83	104	111	130	113	98	99	95	106	93	93	59	66	1514
13	103	117	115	124	119	156	148	132	130	152	119	124	102	103	88	58	1890
14	106	112	126	97	154	132	140	133	122	120	107	121	108	78	83	47	1786
15	127	117	107	114	131	136	138	157	146	138	114	153	125	126	92	67	1988
16	122	141	121	119	162	136	171	190	142	145	131	137	121	113	78	80	2109
17	131	117	141	110	150	134	141	123	146	119	117	113	92	100	79	67	1880
18	174	168	201	169	209	213	218	194	231	189	165	173	158	140	93	96	2791
19	258	281	259	279	285	278	295	274	277	241	214	208	190	173	144	125	3781
20	201	162	145	158	189	174	169	157	154	123	126	115	116	105	81	66	2241
21	128	137	119	113	146	148	153	147	143	158	138	130	126	110	86	94	2076
22	230	244	239	228	251	279	264	251	249	203	216	206	172	164	155	120	3471
23	169	163	163	143	140	183	143	155	134	113	156	145	102	111	86	83	2189
24	171	224	225	233	230	231	233	214	227	183	174	158	154	131	103	108	2999
25	229	234	241	222	247	256	253	226	218	197	194	187	200	162	121	134	3321
26	273	257	281	286	306	304	279	273	255	240	217	218	201	179	140	161	3870
27	189	173	217	193	203	186	190	218	173	174	146	136	118	124	78	77	2595
28	216	205	226	207	205	188	212	199	177	179	150	148	140	131	107	98	2788
29	213	227	217	239	239	230	255	233	214	201	151	180	158	143	106	114	3120
30	155	153	144	151	168	147	157	153	169	128	132	139	118	111	96	80	2201
31	152	153	166	121	183	196	173	188	165	140	150	136	130	104	84	102	2343
32	78	101	71	81	88	87	89	96	84	69	58	83	68	64	42	36	1195
33	297	333	352	336	398	406	377	370	354	312	248	248	257	195	145	134	4762
34	199	186	170	175	200	239	196	205	212	174	149	183	148	127	107	113	2783
35	139	163	152	134	162	166	139	147	142	139	122	131	101	87	84	79	2087
36	203	214	248	205	251	293	258	254	226	217	201	181	180	154	115	118	3318
37	297	280	307	280	290	286	256	264	221	198	196	162	139	104	99	79	3458
38	137	176	128	138	138	146	133	124	93	98	71	59	61	42	41	47	1632
39	152	161	142	140	153	161	165	169	144	147	110	135	108	101	94	103	2185
40	206	219	269	215	255	250	231	240	226	203	209	185	153	154	115	111	3241
41	180	162	218	215	204	217	204	243	238	186	182	185	184	156	129	101	3004
42	139	154	117	124	150	149	140	140	136	103	105	104	81	82	77	53	1854
43	167	154	152	157	158	168	163	169	163	131	121	112	119	102	78	67	2181
Дүн	7913	8089	8174	7709	8723	8922	8708	8536	8082	7232	6645	6717	6055	5461	4349	4133	115448

Хүснэгт 5. Сонгинохайрхан дүүргийн 0-15 насны хүн амын тоо, хороогоор, эрэгтэй

Хороо	Нас															Дүн	
	0	1	2	3	4	5	6	7	8	9	10	11	12	13	14		15
1	111	112	110	92	123	116	128	143	133	109	98	111	96	91	72	72	1717
2	111	105	89	92	119	127	115	106	106	97	87	93	91	79	51	70	1538
3	101	119	114	98	121	132	101	152	114	110	96	102	88	88	60	57	1653
4	84	92	85	82	89	87	98	85	84	80	71	64	65	54	43	58	1221
5	84	98	79	86	86	97	108	72	96	75	70	67	51	57	40	54	1220
6	118	108	115	92	121	138	130	103	122	95	95	93	77	80	66	58	1611
7	138	136	135	128	127	155	136	133	119	114	105	103	82	79	51	68	1809
8	82	99	86	103	99	106	88	105	92	77	48	66	79	73	41	36	1280
9	93	83	107	74	100	111	107	98	101	84	83	84	71	67	56	48	1367
10	121	138	127	131	141	153	149	133	127	121	108	115	90	74	64	77	1869
11	118	140	121	113	127	134	111	122	105	100	97	105	92	72	57	46	1660
12	51	41	45	43	57	62	63	58	42	46	51	50	43	51	26	34	763
13	61	54	58	69	70	85	69	65	71	80	54	61	51	41	44	33	966
14	62	64	65	44	80	71	74	69	63	52	60	64	48	32	47	18	913
15	57	59	52	65	66	79	64	82	66	72	48	73	63	61	55	38	1000
16	66	72	64	57	86	65	89	93	72	76	66	75	68	49	37	36	1071
17	58	57	77	54	76	68	67	64	70	55	63	44	47	40	39	38	917
18	93	84	93	92	108	102	98	103	108	105	81	82	75	68	52	50	1394
19	140	149	132	147	140	151	141	134	134	114	113	108	96	82	75	54	1910
20	93	82	83	77	94	78	93	82	83	57	52	53	53	59	44	33	1116
21	62	70	61	59	73	69	93	70	82	84	81	71	69	53	46	51	1094
22	118	136	116	114	136	144	138	118	135	101	105	113	80	92	86	63	1795
23	95	79	76	79	69	107	73	68	74	65	71	66	57	52	53	39	1123
24	100	118	111	123	115	123	113	117	134	99	95	86	79	70	45	47	1575
25	121	111	113	122	123	136	120	116	122	104	84	91	107	79	60	72	1681
26	132	110	155	146	157	174	147	140	131	133	102	123	111	108	67	83	2019
27	104	89	114	101	109	101	103	111	93	74	75	70	55	63	32	30	1324
28	109	94	118	112	114	103	105	112	85	95	81	67	66	62	55	46	1424
29	110	123	108	124	125	117	126	122	113	110	79	86	80	66	53	54	1596
30	73	82	64	87	87	71	79	83	90	60	69	65	63	72	56	45	1146
31	81	84	83	63	92	95	81	95	82	76	68	76	63	54	50	53	1196
32	43	55	38	43	42	46	36	54	40	45	33	35	28	33	21	22	614
33	147	155	166	164	200	201	183	195	183	156	129	128	149	101	80	69	2406
34	106	102	94	103	101	112	99	104	120	94	77	92	80	52	58	66	1460
35	67	78	71	72	86	82	67	79	79	74	63	75	52	49	47	45	1086
36	102	118	129	105	129	145	136	119	110	108	82	109	80	82	58	66	1678
37	131	142	159	149	144	141	124	129	113	101	99	72	74	54	54	38	1724
38	80	93	75	74	72	73	73	58	38	51	36	33	29	20	19	24	848
39	67	88	71	75	77	92	83	89	64	72	57	75	51	51	50	54	1116
40	102	99	142	120	128	114	137	135	111	109	101	100	80	77	58	54	1667
41	95	80	114	97	109	125	99	127	116	93	82	105	94	78	69	49	1532
42	74	71	60	67	83	77	71	74	66	50	61	59	32	38	40	26	949
43	92	76	78	86	76	71	81	85	75	66	65	65	60	41	33	36	1086
Дүн	4053	4145	4153	4024	4477	4636	4396	4402	4164	3739	3341	3475	3065	2744	2210	2110	59134

Хүснэгт 6. Сонгинохайрхан дүүргийн 0-15 насны хүн амын тоо, хороогоор,эмэгтэй

Хороо	Нас															Дүн	
	0	1	2	3	4	5	6	7	8	9	10	11	12	13	14		15
1	95	97	109	99	117	132	103	149	104	111	98	104	85	79	60	63	1605
2	118	102	116	112	115	123	103	106	97	91	86	95	73	72	71	53	1533
3	112	103	107	86	104	101	124	104	103	89	87	74	71	76	56	63	1460
4	74	64	76	68	88	72	100	74	75	71	63	70	56	54	47	35	1087
5	68	92	85	79	90	97	111	86	62	69	56	68	66	71	51	45	1196
6	101	108	106	101	146	117	103	98	99	97	78	85	81	86	63	51	1520
7	104	110	128	103	127	121	122	114	126	113	90	91	89	75	72	50	1635
8	104	83	82	80	96	101	108	99	91	71	79	65	69	58	49	52	1287
9	99	103	103	95	100	89	102	85	88	68	71	71	76	61	49	53	1313
10	127	114	115	ы	109	106	143	117	111	103	111	92	86	69	82	70	1555
11	115	113	112	96	110	121	105	101	118	68	84	98	98	77	63	70	1549
12	43	41	43	40	47	49	67	55	56	53	44	56	50	42	33	32	751
13	42	63	57	55	49	71	79	67	59	72	65	63	51	62	44	25	924
14	44	48	61	53	74	61	66	64	59	68	47	57	60	46	36	29	873
15	70	58	55	49	65	57	74	75	80	66	66	80	62	65	37	29	988
16	56	69	57	62	76	71	82	97	70	69	65	62	53	64	41	44	1038
17	73	60	64	56	74	66	74	59	76	64	54	69	45	60	40	29	963
18	81	84	108	77	101	111	120	91	123	84	84	91	83	72	41	46	1397
19	118	132	127	132	145	127	154	140	143	127	101	100	94	91	69	71	1871
20	108	80	62	81	95	96	76	75	71	66	74	62	63	46	37	33	1125
21	66	67	58	54	73	79	60	77	61	74	57	59	57	57	40	43	982
22	112	108	123	114	115	135	126	133	114	102	111	93	92	72	69	57	1676
23	74	84	87	64	71	76	70	87	60	48	85	79	45	59	33	44	1066
24	71	106	114	110	115	108	120	97	93	84	79	72	75	61	58	61	1424
25	108	123	128	100	124	120	133	110	96	93	110	96	93	83	61	62	1640
26	141	147	126	140	149	130	132	133	124	107	115	95	90	71	73	78	1851
27	85	84	103	92	94	85	87	107	80	100	71	66	63	61	46	47	1271
28	107	111	108	95	91	85	107	87	92	84	69	81	74	69	52	52	1364
29	103	104	109	115	114	113	129	111	101	91	72	94	78	77	53	60	1524
30	82	71	80	64	81	76	78	70	79	68	63	74	55	39	40	35	1055
31	71	69	83	58	91	101	92	93	83	64	82	60	67	50	34	49	1147
32	35	46	33	38	46	41	53	42	44	24	25	48	40	31	21	14	581
33	150	178	186	172	198	205	194	175	171	156	119	120	108	94	65	65	2356
34	93	84	76	72	99	127	97	101	92	80	72	91	68	75	49	47	1323
35	72	85	81	62	76	84	72	68	63	65	59	56	49	38	37	34	1001
36	101	96	119	100	122	148	122	135	116	109	119	72	100	72	57	52	1640
37	166	138	148	131	146	145	132	135	108	97	97	90	65	50	45	41	1734
38	57	83	53	64	66	73	60	66	55	47	35	26	32	22	22	23	784
39	85	73	71	65	76	69	82	80	80	75	53	60	57	50	44	49	1069
40	104	120	127	95	127	136	94	105	115	94	108	85	73	77	57	57	1574
41	85	82	104	118	95	92	105	116	122	93	100	80	90	78	60	52	1472
42	65	83	57	57	67	72	69	66	70	53	44	45	49	44	37	27	905
43	75	78	74	71	82	97	82	84	88	65	56	47	59	61	45	31	1095
Дүн	3860	3944	4021	3575	4246	4286	4312	4134	3918	3493	3304	3242	2990	2717	2139	2023	56204

Хүснэгт 7. Сонгинохайрхан дүүргийн 0-17 насны хүн амын тоо, насны бүлгээр, хүйсээр, хороогоор

Хороо	Бүгд				Эрэгтэй				Эмэгтэй			
	0-4	5-9	10-14	15-17	0-4	5-9	10-14	15-17	0-4	5-9	10-14	15-17
1	1046	1223	889	411	536	626	466	198	511	597	423	213
2	1039	1069	795	367	503	551	398	195	538	518	397	172
3	1030	1131	800	379	534	609	434	182	496	522	366	197
4	778	816	582	232	421	430	294	130	357	386	288	102
5	837	868	595	281	432	446	283	155	405	422	312	126
6	1098	1099	804	351	541	586	412	181	557	513	392	170
7	1223	1252	835	336	661	656	420	193	562	596	415	143
8	896	934	625	259	463	465	306	120	433	469	319	139
9	926	932	689	299	445	502	361	148	481	430	328	151
10	1213	1264	891	411	648	683	451	221	565	581	440	190
11	1144	1081	847	327	607	569	426	151	537	512	421	176
12	430	548	438	157	225	270	216	90	205	278	222	67
13	569	711	533	208	305	366	249	106	264	345	284	102
14	591	656	500	181	312	334	254	87	279	322	246	94
15	563	710	604	191	283	361	297	101	280	349	307	90
16	656	783	573	210	340	394	290	94	316	389	283	116
17	636	660	498	182	316	322	229	92	320	338	269	90
18	888	1044	724	274	449	516	357	153	439	528	367	121
19	1343	1368	929	384	694	679	477	182	649	689	452	202
20	834	772	539	199	419	388	258	96	415	384	281	103
21	624	751	589	268	314	400	320	148	310	351	269	120
22	1160	1244	910	373	601	636	476	199	559	608	434	174
23	764	728	597	244	391	387	299	120	373	341	298	124
24	1074	1087	720	286	559	585	375	149	515	502	345	137
25	1139	1155	866	366	573	603	420	199	566	552	446	167
26	1378	1349	957	418	690	724	512	208	688	625	445	210
27	957	936	594	227	508	478	291	110	449	458	303	117
28	1035	952	675	266	535	498	331	135	500	454	344	131
29	1104	1126	735	266	577	582	362	125	527	544	373	141
30	748	755	598	233	385	384	325	120	363	371	273	113
31	747	860	605	253	388	429	312	124	359	431	293	129
32	417	435	317	110	214	225	151	66	203	210	166	44
33	1722	1845	1109	397	829	930	599	216	893	915	510	181
34	887	1019	711	344	483	525	358	184	404	494	353	160
35	734	734	525	227	365	382	286	126	369	352	239	101
36	1101	1250	836	357	572	619	413	187	529	631	423	170
37	1420	1224	700	225	710	607	353	114	710	617	347	111
38	710	595	276	107	391	293	138	55	319	302	138	52
39	721	783	546	252	367	399	283	131	354	384	263	121
40	1143	1148	813	340	582	606	415	174	561	542	398	166
41	973	1090	837	293	494	560	428	143	479	530	409	150
42	664	669	448	188	344	339	230	94	320	330	218	94
43	766	796	531	221	394	380	263	105	372	416	268	116
Дүн	39728	41452	29185	11900	20400	21324	14818	6107	19331	20128	14367	5793

Хүснэгт 8. Ихэр хүүхдийн тоо, хороогоор

Хороо	Ихэр хүүхэдтэй өрх Бүгд	Ихэр хүүхэдтэй өрх		Ихэр хүүхэд бүгд	2 ихэр хүүхдийн тоо	3 ихэр хүүхдийн тоо
		2 ихэр хүүхэдтэй өрх	3 ихэр хүүхэдтэй өрх			
1	46	46		92	92	
2	28	28		56	56	
3	40	40		80	80	
4	17	17		34	34	
5	26	25	1	55	52	3
6	15	15		30	30	
7	39	38	1	79	76	3
8	23	23		46	46	
9	11	11		22	22	
10	34	34		68	68	
11	21	21		42	42	
12	25	25		50	50	
13	11	11		22	22	
14	22	20	2	48	42	6
15	15	13	2	32	26	6
16	27	27		54	54	
17	20	20		40	40	
18	21	21		42	42	
19	33	33		66	66	
20	15	15		30	30	
21	28	28		56	56	
22	12	12		24	24	
23	15	15		30	30	
24	13	13		26	26	
25	27	26	1	55	52	3
26	28	28		56	56	
27	18	18		36	36	
28	25	24	1	51	48	3
29	21	20	1	53	50	3
30	12	12		24	24	
31	15	15		30	30	
32	13	13		26	26	
33	30	28	2	62	56	6
34	18	18		36	36	
35	8	8		16	16	
36	39	39		78	78	
37	12	11	1	25	22	3
38	9	9		18	18	
39	25	24	1	51	48	3
40	38	38		76	76	
41	19	18	1	39	36	3
42	16	16		32	32	
43	24	23	1	46	46	
Дүн	954	939	15	1934	1892	42

Хүснэгт 9. Төрөлт, нас баралт

Үзүүлэлтүүд	2019.12		2020.12	
	тоо	1000 хүн амд	тоо	1000 хүн амд
Амьд төрсөн нярай	7313		7175	
0-1 насны хүүхдийн эндэгдэл	91	12.4	87	12.13
1-5 насны хүүхдийн эндэгдэл	15	2.1	12	1.67


А амин дэм уусан хүүхэд
36542

Д амин дэм уусан хүүхэд
60116

0-5 хүртэлх насны хүүхдийн
халдварт бус суулгалт өвчин
121

0-5 хүртэлх насны хүүхдийн
амьсгалын замын цочмог
халдварт өвчин
698

Зураг 1. Хүүхдийн өсөлтийн үзүүлэлт



Хүснэгт 10. 0-5 насны хүүхдийн тоо, бүгд

Хороо				0-2				0-4	3-5	0-5
	0	1	2		3	4	5			
1	206	209	219	634	191	240	248	1065	679	1313
2	229	207	205	641	204	234	250	1079	688	1329
3	213	222	221	656	184	225	233	1065	642	1298
4	158	156	161	475	150	177	159	802	486	961
5	152	190	164	506	165	176	194	847	535	1041
6	219	216	221	656	193	267	255	1116	715	1371
7	242	246	263	751	231	254	276	1236	761	1512
8	186	182	168	536	183	195	207	914	585	1121
9	192	186	210	588	169	200	200	957	569	1157
10	248	252	242	742	241	250	259	1233	750	1492
11	233	253	233	719	209	237	255	1165	701	1420
12	94	82	88	264	83	104	111	451	298	562
13	103	117	115	335	124	119	156	578	399	734
14	106	112	126	344	97	154	132	595	383	727
15	127	117	107	351	114	131	136	596	381	732
16	122	141	121	384	119	162	136	665	417	801
17	131	117	141	389	110	150	134	649	394	783
18	174	168	201	543	169	209	213	921	591	1134
19	258	281	259	798	279	285	278	1362	842	1640
20	201	162	145	508	158	189	174	855	521	1029
21	128	137	119	384	113	146	148	643	407	791
22	230	244	239	713	228	251	279	1192	758	1471
23	169	163	163	495	143	140	183	778	466	961
24	171	224	225	620	233	230	231	1083	694	1314
25	229	234	241	704	222	247	256	1173	725	1429
26	273	257	281	811	286	306	304	1403	896	1707
27	189	173	217	579	193	203	186	975	582	1161
28	216	205	226	647	207	205	188	1059	600	1247
29	213	227	217	657	239	239	230	1135	708	1365
30	155	153	144	452	151	168	147	771	466	918
31	152	153	166	471	121	183	196	775	500	971
32	78	101	71	250	81	88	87	419	256	506
33	297	333	352	982	336	398	406	1716	1140	2122
34	199	186	170	555	175	200	239	930	614	1169
35	139	163	152	454	134	162	166	750	462	916
36	203	214	248	665	205	251	293	1121	749	1414
37	297	280	307	884	280	290	286	1454	856	1740
38	137	176	128	441	138	138	146	717	422	863
39	152	161	142	455	140	153	161	748	454	909
40	206	219	269	694	215	255	250	1164	720	1414
41	180	162	218	560	215	204	217	979	636	1196
42	139	154	117	410	124	150	149	684	423	833
43	167	154	152	473	157	158	168	788	483	956
Нийт	7913	8089	8174	24176	7709	8723	8922	40608	25354	49530

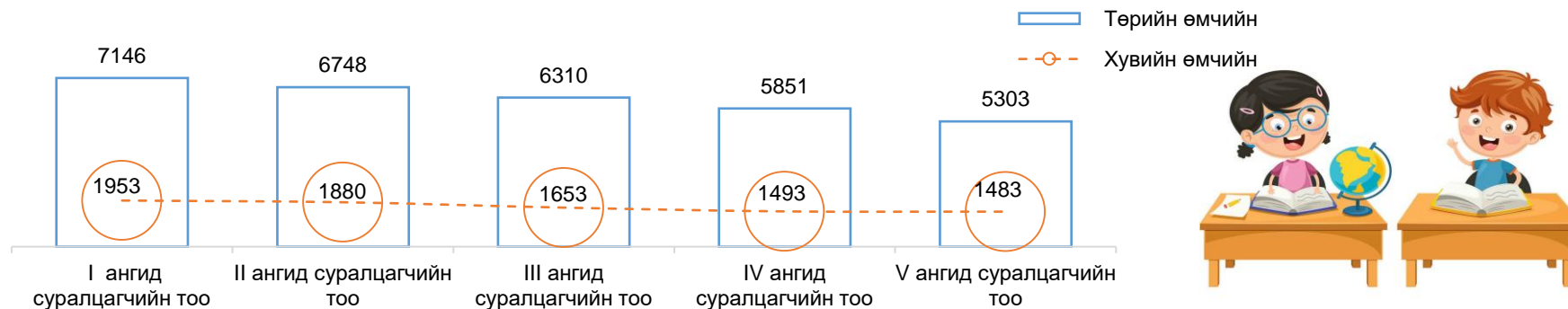
Хүснэгт 11. Сургуулийн өмнөх боловсролын байгууллагад хамрагдсан хүүхдийн тоо, нас, хүйсээр

Үзүүлэлт	Бүгд	Эм	Насаар											
			<2		2		3		4		5		6	
			Бүгд	Эм	Бүгд	Эм	Бүгд	Эм	Бүгд	Эм	Бүгд	Эм	Бүгд	Эм
Төрийн өмчийн	18462	9023	16	7	2823	1401	4072	1955	5271	2644	6274	3013	6	3
Хувийн өмчийн	4497	2179	15	10	652	319	1256	595	1409	700	1121	539	44	16
Сонгинохайрхан дүүрэг	22959	11202	31	17	3475	1720	5328	2550	6680	3344	7395	3552	50	19

Хүснэгт 12. ЕБС-ийн бага боловсролд суралцагсдын тоо

Үзүүлэлт		Төрийн өмчийн	Хувийн өмчийн	Сонгинохайрхан дүүргийн дүн	
Бага боловсрол	I ангид суралцагчийн тоо	Бүгд	7146	1953	9099
		Эр	3626	997	4623
		Эм	3520	956	4476
	II ангид суралцагчийн тоо	Бүгд	6748	1880	8628
		Эр	3458	948	4406
		Эм	3290	932	4222
	III ангид суралцагчийн тоо	Бүгд	6310	1653	7963
		Эр	3208	829	4037
		Эм	3102	824	3926
	IV ангид суралцагчийн тоо	Бүгд	5851	1493	7344
		Эр	2988	748	3736
		Эм	2863	745	3608
	V ангид суралцагчийн тоо	Бүгд	5303	1483	6786
		Эр	2649	744	3393
		Эм	2654	739	3393
Бага боловсролд суралцагчийн тоо		Бүгд	31358	8462	39820
		Эр	15929	4266	20195
		Эм	15429	4196	19625

Зураг 2. ЕБС-ийн бага боловсролд суралцагсад, ангиар, өмчийн хэлбэрээр



Хүснэгт 13. 6-18 насны хүүхдийн тоо, хороогоор , бүгд

Хороо	6-10						11-15					16-18				6-18	
	6	7	8	9	10	11	12	13	14	15	16	17	18	16-18			
1	231	292	237	220	196	1176	215	181	170	132	135	833	147	129	121	397	2406
2	218	212	203	188	173	994	188	164	151	122	123	748	124	118	119	361	2103
3	225	256	217	199	183	1080	176	159	164	116	120	735	118	141	95	354	2169
4	198	159	159	151	134	801	134	121	108	90	93	546	62	78	86	226	1573
5	219	158	158	144	126	805	135	117	128	91	99	570	96	89	94	279	1654
6	233	201	221	192	173	1020	178	158	166	129	109	740	127	117	113	357	2117
7	258	247	245	227	195	1172	194	171	154	123	118	760	105	113	121	339	2271
8	196	204	183	148	127	858	131	148	131	90	88	588	80	91	96	267	1713
9	209	183	189	152	154	887	155	147	128	105	101	636	100	97	100	297	1820
10	292	250	238	224	219	1223	207	176	143	146	147	819	146	116	144	406	2448
11	216	223	223	168	181	1011	203	190	149	120	116	778	114	96	123	333	2122
12	130	113	98	99	95	535	106	93	93	59	66	417	39	51	47	137	1089
13	148	132	130	152	119	681	124	102	103	88	58	475	71	80	69	220	1376
14	140	133	122	120	107	622	121	108	78	83	47	437	71	66	66	203	1262
15	138	157	146	138	114	693	153	125	126	92	67	563	66	60	85	211	1467
16	171	190	142	145	131	779	137	121	113	78	80	529	60	70	66	196	1504
17	141	123	146	119	117	646	113	92	100	79	67	451	71	45	51	167	1264
18	218	194	231	189	165	997	173	158	140	93	96	660	93	87	83	263	1920
19	295	274	277	241	214	1301	208	190	173	144	125	840	121	139	105	365	2506
20	169	157	154	123	126	729	115	116	105	81	66	483	62	73	86	221	1433
21	153	147	143	158	138	739	130	126	110	86	94	546	85	89	94	268	1553
22	264	251	249	203	216	1183	206	172	164	155	120	817	123	130	122	375	2375
23	143	155	134	113	156	701	145	102	111	86	83	527	80	81	73	234	1462
24	233	214	227	183	174	1031	158	154	131	103	108	654	86	91	80	257	1942
25	253	226	218	197	194	1088	187	200	162	121	134	804	111	121	125	357	2249
26	279	273	255	240	217	1264	218	201	179	140	161	899	124	132	158	414	2577
27	190	218	173	174	146	901	136	118	124	78	77	533	70	84	64	218	1652
28	212	199	177	179	150	917	148	140	131	107	98	624	92	77	98	267	1808
29	255	233	214	201	151	1054	180	158	143	106	114	701	78	77	97	252	2007
30	157	153	169	128	132	739	139	118	111	96	80	544	82	70	75	227	1510
31	173	188	165	140	150	816	136	130	104	84	102	556	71	76	75	222	1594
32	89	96	84	69	58	396	83	68	64	42	36	293	32	40	46	118	807
33	377	370	354	312	248	1661	248	257	195	145	134	979	140	118	124	382	3022
34	196	205	212	174	149	936	183	148	127	107	113	678	106	125	103	334	1948
35	139	147	142	139	122	689	131	101	87	84	79	482	76	72	70	218	1389
36	258	254	226	217	201	1156	181	180	154	115	118	748	117	121	117	355	2259
37	256	264	221	198	196	1135	162	139	104	99	79	583	75	72	73	220	1938
38	133	124	93	98	71	519	59	61	42	41	47	250	30	30	27	87	856
39	165	169	144	147	110	735	135	108	101	94	103	541	74	75	74	223	1499
40	231	240	226	203	209	1109	185	153	154	115	111	718	113	116	105	334	2161
41	204	243	238	186	182	1053	185	184	156	129	101	755	117	75	104	296	2104
42	140	140	136	103	105	624	104	81	82	77	53	397	67	68	68	203	1224
43	163	169	163	131	121	747	112	119	102	78	67	478	73	82	66	221	1446
Нийт	8708	8536	8082	7232	6645	39203	6717	6055	5461	4349	4133	26715	3895	3878	3908	11681	77599

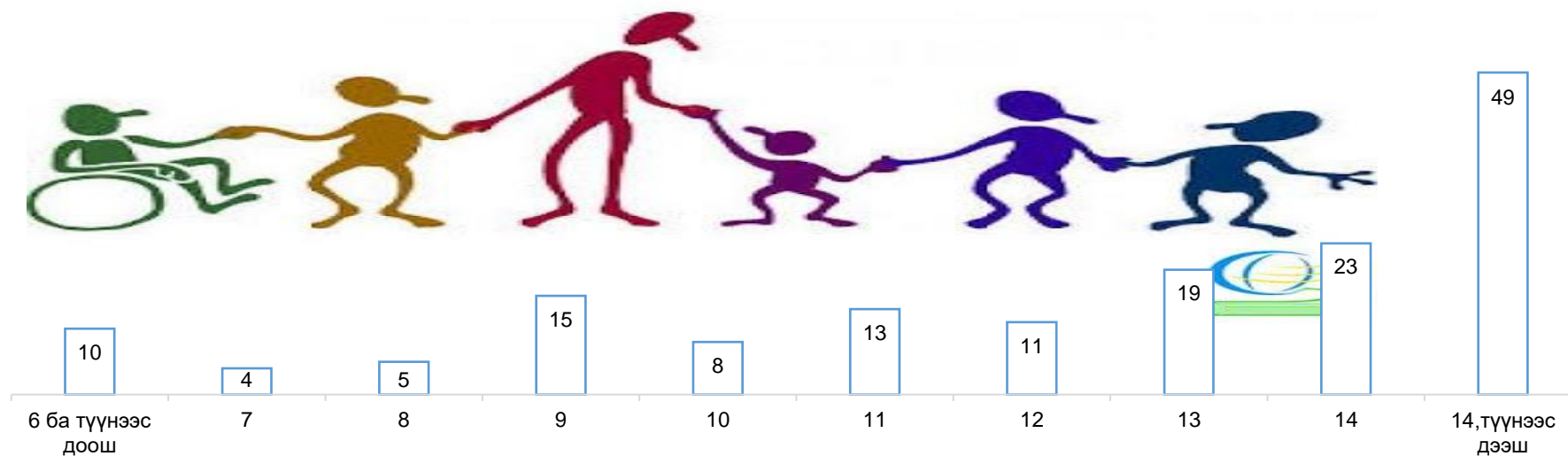
Хүснэгт 14. ЕБС-ийн суурь боловсролд суралцагсдын тоо

Үзүүлэлт	Суурь боловсрол												Суурь боловсролд суралцагчийн тоо		
	VI ангид суралцагчийн тоо			VII ангид суралцагчийн тоо			VIII ангид суралцагчийн тоо			IX ангид суралцагчийн тоо					
	Бүгд	Эр	Эм	Бүгд	Эр	Эм	Бүгд	Эр	Эм	Бүгд	Эр	Эм	Бүгд	Эр	Эм
Төрийн өмчийн	5261	2730	2531	4726	2364	2362	4209	2087	2122	3448	1762	1686	17644	8943	8701
Хувийн өмчийн	2091	1117	974	1902	983	919	1615	844	771	1321	658	663	6929	3602	3327
Албан бус боловсролын байгууллага	108	60	48	114	49	65	79	42	37	96	53	43	397	204	193
Сонгинохайрхан дүүрэг	7460	3907	3553	6742	3396	3346	5903	2973	2930	4865	2473	2392	24970	12749	12221

Хүснэгт 15. ЕБС-ийн бүрэн дунд боловсролд суралцагсдын тоо

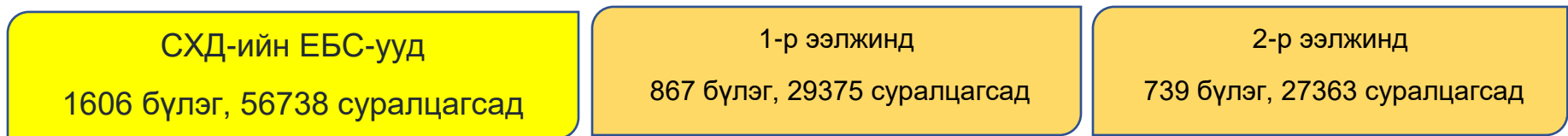
Сургуулийн өмчийн хэлбэр	Бүрэн дунд боловсрол											
	Суралцагчийн тоо			X анги			XI анги			XII анги		
	Бүгд	Эр	Эм	Бүгд	Эр	Эм	Бүгд	Эр	Эм	Бүгд	Эр	Эм
Төрийн өмчийн бүгд	6465	2750	3715	2301	1031	1270	1961	814	1147	2203	905	1298
Хувийн өмчийн	230	111	119	83	40	43	51	22	29	96	49	47
Сонгинохайрхан дүүрэг	6695	2861	3834	2384	1071	1313	2012	836	1176	2299	954	1345

Зураг 3. ЕБС-д суралцаж байгаа бүтэн өнчин хүүхдийн тоо



Хүснэгт 16. ЕБС-ийн нэгдүгээр ангид элсэн орсон хүүхдийн тоо

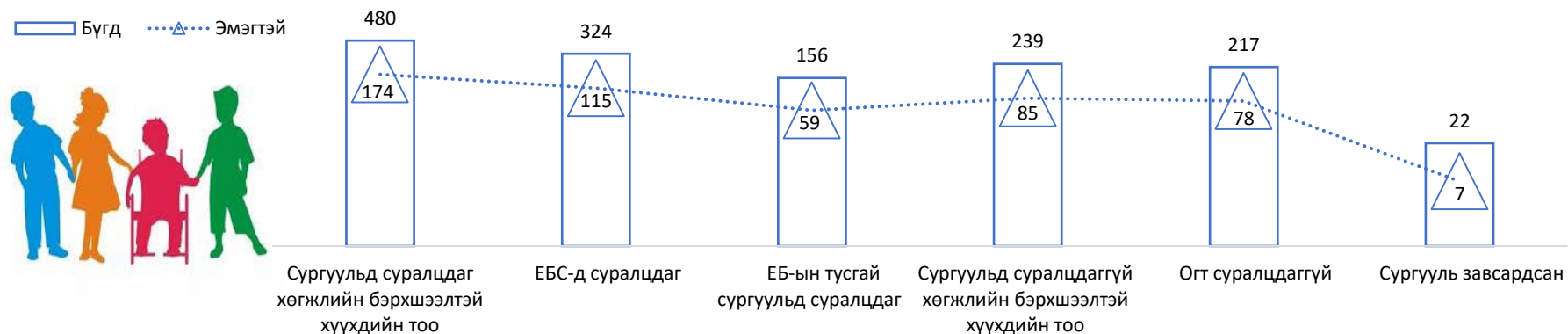
Нас	Бүгд		Үүнээс:				Сургуулийн өмнөх боловсролд хамрагдсан	
			Төрийн өмчийн сургуульд		Хувийн өмчийн сургуульд			
	Бүгд	Эм	Бүгд	Эм	Бүгд	Эм	Бүгд	Эм
БҮГД	7268	3582	7146	3520	122	62	6369	3192
5	0	0						
6	7080	3502	6962	3442	118	60	6226	3131
7	178	73	174	71	4	2	136	56
8	8	5	8	5			5	3
9	1	1	1	1			1	1
10	0	0						
11	1	1	1	1			1	1



Хүснэгт 17. ЕБС-ийн дотуур байранд амьдардаг сурагчдын тоо

Дотуур байранд сууж буй хүүхэд		Дотуур байранд амьдарч буй малчдын хүүхэд		Хөгжлийн бэрхшээлтэй хүүхэд		Үүнээс:									
						I анги		II анги		III анги		IV анги		V анги	
Бүгд	эм	Бүгд	эм	Бүгд	эм	Бүгд	эм	Бүгд	эм	Бүгд	эм	Бүгд	эм	Бүгд	эм
278	117	159	66	2	0	24	11	25	11	24	9	32	14	26	10

Зураг 4. Хөгжлийн бэрхшээлтэй хүүхдийн суралцаж байгаа байдал



Хүснэгт 18. 18 хүртэлх насны хүүхэдтэй өрхийн тоо, хороогоор

Хороо	18 хүртэлх насны 4, түүнээс дээш хүүхэдтэй өрхийн тоо	4 хүүхэдтэй өрхийн тоо	5 хүүхэдтэй өрхийн тоо	6 хүүхэдтэй өрхийн тоо	7, түүнээс дээш хүүхэдтэй өрхийн тоо
1	159	118	19	17	5
2	183	135	36	12	1
3	124	93	26	4	1
4	40	38	1	1	1
5	115	88	18	8	3
6	117	90	20	6	
7	87	61	15	8	21
8	71	64	6	1	1
9	202	107	40	34	10
10	84	61	12	10	3
11	80	63	13	4	8
12	116	53	35		
13	152	126	17	18	
14	69	45	18		
15	179	124	38	6	
16	166	117	30	6	7
17	329	176	77	9	22
18	75	60	12	12	
19	125	101	18	54	
20	120	85	20	3	2
21	181	136	34	4	
22	107	95	9	13	2
23	28	18	10	9	2
24	55	38	14	3	
25	48	40	6	3	4
26	34	28	4	2	
27	41	39	2	2	
28	86	61	14	11	5
29	31	25	5	1	
30	144	92	30	18	18
31	74	56	9	4	2
32	103	40	21	42	
33	270	165	35	52	2
34	138	107	23	8	
35	60	53	6	1	50
36	122	88	13	19	
37	105	88	13	4	
38	62	47	6	7	
39	130	60	53	17	
40	398	184	90	74	2
41	50	41	6	1	
42	82	64	14	4	
43	132	89	30	10	3
Бүгд	5074	3459	918	522	175

Хүснэгт 19. Хагас өнчин хүүхдийн тоо, хороогоор, бүгд

Хороо	Бүгд	Насны бүлэг					
		0-4	5-9	10-14	15	16	17
1	73	8	16	32	6	2	9
2	144	14	49	41	13	12	15
3	121	18	36	40	8	14	5
4	132	20	36	33	24	15	4
5	84	11	23	21	10	7	12
6	35	2	8	15	2	5	3
7	82	8	23	30	10	1	10
8	66	12	10	34	3	2	5
9	50	3	8	20	8	8	3
10	64	9	14	25	10	0	6
11	65	5	17	27	6	8	2
12	24	4	6	9	3	1	1
13	18		6	10	1	1	
14	57	4	16	22	4	9	2
15	69	11	18	19	7	9	5
16	45	2	13	21	5	3	1
17	107	17	33	37	12	4	4
18	64	6	27	24	4	2	1
19	105	12	25	46	7	5	10
20	67	8	17	28	1	7	6
21	93	8	12	21	42	10	
22	81	30	24	18	4	2	3
23	23			19	3	1	
24	26	6	8	4	4	2	2
25	136	20	23	20	25	28	20
26	78	6	15	13	20	16	8
27	36	1	14	15	3	3	
28	93	9	31	30	11	5	7
29	35	2	18	10	2	2	1
30	61	9	8	17	18	6	3
31	74	13	21	19	9	7	5
32	21	1	8	8	1	1	2
33	95	18	35	30	3	5	4
34	70	6	17	31	9	3	4
35	72	12	31	19	5	2	3
36	111	18	35	30	12	10	6
37	18	3	4	5	4	2	
38	16	1	1	9	3		2
39	108	19	39	33	4	9	4
40	72	4	21	16	13	9	9
41	104	12	25	55	10	0	2
42	54	5	16	15	4	9	5
43	48	5	10	20	6	5	2
Дүн	2997	382	817	991	359	252	196

Хүснэгт 20. Хагас өнчин хүүхдийн тоо, хороогоор, эмэгтэй

Хороо	Бүгд	Насны бүлэг					
		0-4	5-9	10-14	15	16	17
1	38	3	5	19	4	2	5
2	74	8	23	27	4	7	5
3	49	8	12	18	4	6	1
4	67	10	23	22	8	3	1
5	58	8	14	17	6	2	11
6	19		5	8		4	2
7	36	5	9	10	8	1	3
8	32	7	4	16	2		3
9	33		8	12	5	6	2
10	36	3	11	15	5		2
11	36	5	11	12	2	4	2
12	9		1	3	3	1	1
13	11		4	7			
14	26	1	11	8	2	3	1
15	39	6	14	11	2	4	2
16	23		7	11	3	1	1
17	57	9	18	20	4	4	2
18	34	3	12	14	3	1	1
19	45	6	14	14	2	4	5
20	26	1	8	13		3	1
21	56		9	17	20	10	
22	44	16	13	10	2	1	2
23	10			8	1	1	
24	12	2	3	2	3	2	
25	60	5	13	12	11	10	9
26	29	4	10	8	5	2	0
27	16		8	6		2	
28	45	6	13	17	6	1	2
29	25	2	12	9	1		1
30	29	3	5	14	3	2	2
31	48	7	13	15	4	6	3
32	5	1	1	3			
33	45	8	19	14	1	2	1
34	28	4	5	11	4	1	3
35	24	5	9	9	1	0	0
36	61	4	20	21	8	6	2
37	11	1	2	3	3	2	
38	12		1	8	2		1
39	55	10	20	17	2	4	2
40	39	3	12	14	5	2	3
41	56	6	12	31	6	0	1
42	31	5	8	12	2	2	2
43	25	2	6	12	3	2	
Дүн	1514	177	428	550	160	114	85

Хүснэгт 21. Бүтэн өнчин хүүхдийн тоо, хороогоор, бүгд

Хороо	Бүгд	Насны бүлэг					
		0-4	5-9	10-14	15	16	17
1	6			2	3		1
2	14		1	7		3	3
3	10	1	2	2		2	3
4	6		1	2	2	1	
5	7		2	2	1	1	1
6	0						
7	3		1	1	1		
8	14	1	2	6			5
9	6			5	1		
10	11	1	4	3		1	2
11	7		1	2		3	1
12	1			1			
13	3			2			1
14	2		1	1			
15	1				1		
16	3		1			1	1
17	4		2	2			
18	7		1	2	3	1	
19	8	1	1	6			
20	1					1	
21	17		4	4	3	1	5
22	21	4	7	6	1	1	2
23	11	1		4	3	1	2
24	10	1	1	3	1	2	2
25	19	3	4	3	4	3	2
26	25	3	4	13	2	3	
27	5			3	1	1	
28	6		1	1		3	1
29	2			1	1		
30	5	1	2		1		1
31	4		1	2			1
32	10	1	2	5	1	1	
33	9		5	3		1	
34	26		13	10	1	1	1
35	8			5	1	1	1
36	7		1	4	1		1
37	9		1	4		2	2
38	0						
39	12	1	3	7	1		
40	13	1	2	8		1	1
41	17	1	4	8	3	1	
42	8		2	2		2	2
43	8			1	3	2	2
Дүн	366	21	77	143	40	41	44

Хүснэгт 22. Бүтэн өнчин хүүхдийн тоо, хороогоор, эмэгтэй

Хороо	Бүгд	Насны бүлэг					
		0-4	5-9	10-14	15	16	17
1	0						
2	8			5		2	1
3	7	1	2	2			2
4	5	0	1	1	2	1	0
5	5		2	2			1
6	0						
7	1				1		
8	6	1	1	3			1
9	4			3	1		
10	3		2			1	
11	0						
12	0						
13	2			2			
14	2		1	1			
15	1				1		
16	2		1				1
17	2		2				
18	4			1	2	1	
19	1		1				
20	1					1	
21	6			3	1		2
22	11	2	3	4	0	1	1
23	3	1		1		1	
24	6	1	1	2	1	1	0
25	10	2	2	1	3	1	1
26	6	0	3	3	0	0	0
27	2			1	1		
28	2			1		1	
29	0						
30	2	1			1		
31	2		1	1			
32	2	1		1			
33	7		3	3		1	
34	8		4	1	1	1	1
35	3			2		1	
36	6		1	4			1
37	3			2		1	
38	0						
39	5	1	2	2			
40	12		2	8		1	1
41	8		1	6	1		
42	5		1	1		2	1
43	4			1	1		2
Дүн	167	11	37	68	17	18	16

Хүснэгт 23. Хөгжлийн бэрхшээлтэй 0-17 насны хүүхдийн тоо,насаар, хороогоор

Хороо	Нас	Бүгд	Эмэгтэй	Төрөлхийн	Олдмол
1	5-9	8	2	7	1
	10-14	9	2	9	
	15	1	1	1	
	16	2		2	
2	0-4	1	1	1	
	5-9	11	7	10	1
	10-14	6	1	4	2
	15	1	1	1	
3	0-4	4		4	
	5-9	8	3	8	
	10-14	14	4	13	1
	15	3	3	3	
	16	3	2	3	
4	0-4	11	6	7	4
	5-9	7	3	7	
	10-14	5	2	5	
	15	2		2	
	16	2	1	2	
	17	2	2	2	
5	0-4	7	3	7	
	5-9	7	2	7	
	10-14	9	3	8	1
	16	5	1	4	1
6	0-4	5	3	5	
	5-9	19	10	19	
	10-14	9	1	9	
	15	1	1	1	
	16	1		1	
7	0-4	5	3	5	
	5-9	5	2	3	2
	10-14	10	5	8	2
	16	2		2	
	17	1		1	
8	0-4	2	2	2	
	5-9	6	1	5	1
	10-14	6	3	3	3
	15	3		3	
9	0-4	1		1	
	5-9	3	1	3	
	10-14	6	3	3	3
	15	1		1	
10	0-4	3		2	1
	5-9	11	4	7	4
	10-14	6	3	2	4
	16	4	3	2	2

Хороо	Нас	Бүгд	Эмэгтэй	Төрөлхийн	Олдмол
11	0-4	6	2	6	
	5-9	3	3	3	
	10-14	12	2	10	2
	15	2	1	1	1
	16	2		1	1
12	0-4	1	1	1	
	5-9	8	5	4	4
	10-14	8	3	5	3
	15	1	1		1
13	0-4	8		5	3
	5-9	10		7	3
	10-14	7		4	3
14	5-9	4	1	4	
	10-14	6	1	5	1
15	0-4	4	2	4	
	5-9	4	2	4	
	10-14	6	3	6	
	16	1	1	1	
	17	2	0	1	
16	0-4	5	4	5	
	5-9	6	5	5	1
	10-14	4	1	3	1
17	0-4	5	3	5	
	5-9	11	4	11	
18	10-14	6	5	6	
	0-4	3	2	2	1
	5-9	12	5	10	2
19	10-14	15	2	13	2
	0-4	5	3	5	
	5-9	16	11	11	5
	10-14	8	4	5	3
20	15	4	1	3	1
	0-4	1		1	
	5-9	8	2	8	
	10-14	2		2	
	16	1		1	
21	17	1		1	
	0-4	2			2
	5-9	4		2	2
	10-14	4	1		4
22	16	1		1	1
	17	5	2	1	4
	0-4	5	2	4	1
	5-9	16	10	12	4
	10-14	36	21	16	20
	15	5	1	3	2
	16	5	1	1	4
17	5	1	3	2	

Хүснэгт 23 -ийн үргэлжлэл

Хороо	Нас	Бүгд	Эмэгтэй	Төрөлхийн	Олдмол
23	0				
24	0-4	9	1	5	4
	5-9	11		7	4
	10-14	9		5	4
25	0-4	10	2	7	3
	5-9	6	1	5	1
	10-14	1	1	1	
	17	1	1	1	
26	0-4	3	0	3	
	5-9	7	2	7	
	10-14	4	4	3	1
	15	2	1	2	
	17	2	2	2	
27	5-9	12	4	9	3
	10-14	6	4	4	2
28	0-4	3		2	1
	5-9	14	5	12	2
	10-14	7	2	6	1
	16	2		2	
29	0-4	12	3	11	1
	5-9	7	2	6	1
	10-14	9	3	9	
	15	3	2		3
30	0-4	3	2	2	1
	5-9	13	3	7	6
	10-14	7	2	7	
	16	1	1		1
	17	2	2	2	
31	0-4	4	2	3	1
	5-9	5	4	2	3
	10-14	3	2	1	2
	16	2			2
32	5-9	2	1		2
	10-14	8	2	3	5
33	0-4	8	5	7	1
	5-9	12	5	11	1
	10-14	24	6	21	3
	16	1		1	
34	0-4	5	1	2	3
	5-9	16	4	4	12
	10-14	22	7	10	12
	17	1			1

Хороо	Нас	Бүгд	Эмэгтэй	Төрөлхийн	Олдмол
35	0-4	3	1	3	
	5-9	14	5	10	4
	10-14	2	1	1	1
	16	2	2	2	
36	0-4	3		3	
	5-9	9	5	7	2
	10-14	9	1	5	4
	15	1			1
	16	1			1
37	0-4	10	4	8	2
	5-9	9	3	7	2
	10-14	22	11	10	12
	15	5	3	2	3
	16	6	1	4	2
38	0-4	5	2	4	1
	5-9	2		2	
39	0-4	2	1	2	0
	5-9	1	0	1	0
	10-14	6	1	3	3
	15	3	1	2	1
	16	2	1	1	1
	17	1	0	0	1
40	0-4	6	3	6	0
	5-9	6	0	6	0
	10-14	8	4	7	1
	15	2	0	2	0
	16	4	0	4	0
	17	4	3	3	1
41	0-4	5	5	3	2
	5-9	10	8	5	5
	10-14	26	10	11	15
	16	6	2	6	
42	0-4	1	0	1	0
	5-9	6	3	6	0
	10-14	4	3	4	0
	15	0	0	0	0
	16	0	0	0	0
	17	0	0	0	0
43	0-4	4	3	4	0
	5-9	2	1	2	0
	10-14	4	4	2	2
	15	1	0	1	0
	16	1	0	1	0
	17	1	0	1	0

Хүснэгт 24. Хөгжлийн бэрхшээлтэй хүүхдийн тоо

Нас	Бүгд	эмэгтэй	Төрөлхийн	Олдмол
0-4	181	72	149	32
5-9	351	139	273	78
10-14	377	138	254	123
15	42	17	29	13
16	58	17	42	16
17	35	15	23	12
Бүгд	1044	398	770	274

Хүснэгт 25. Харааны хөгжлийн бэрхшээлтэй хүүхдийн тоо

Нас	Бүгд	эмэгтэй	Төрөлхийн	Олдмол
Бүгд	119	50	70	49
0-4	23	7	17	6
5-9	35	13	22	13
10-14	38	19	19	19
15	14	6	7	7
16	8	4	4	4
17	1	1	1	0

Хүснэгт 26. Ярианы хөгжлийн бэрхшээлтэй хүүхдийн тоо

Нас	Бүгд	эмэгтэй	Төрөлхийн	Олдмол
Бүгд	81	33	70	11
0-4	10	4	9	1
5-9	29	13	26	3
10-14	30	10	24	6
15	5	3	5	0
16	2		2	0
17	5	3	4	1

Хүснэгт 27. Сонголын хөгжлийн бэрхшээлтэй хүүхдийн тоо

Нас	Бүгд	эмэгтэй	Төрөлхийн	Олдмол
Бүгд	53	17	38	15
0-4	7	2	6	1
5-9	15	5	13	2
10-14	24	10	13	11
15	2		2	0
16	4		3	1
17	1		1	0

Хүснэгт 28. Хөдөлгөөний хөгжлийн бэрхшээлтэй хүүхдийн тоо

Нас	Бүгд	эмэгтэй	Төрөлхийн	Олдмол
Бүгд	229	85	157	72
0-4	54	25	43	11
5-9	75	30	49	26
10-14	81	26	53	28
15	7	1	5	2
16	7	1	5	2
17	5	2	2	3

Хүснэгт 29. Сэтгэцийн хөгжлийн бэрхшээлтэй хүүхдийн тоо

Нас	Бүгд	эмэгтэй	Төрөлхийн	Олдмол
Бүгд	189	60	162	27
0-4	24	5	20	4
5-9	61	22	55	6
10-14	78	25	66	12
15	6	1	5	1
16	12	4	11	1
17	8	3	5	3

Хүснэгт 30. Хавсарсан хөгжлийн бэрхшээлтэй хүн амын тоо

Нас	Бүгд	эмэгтэй	Төрөлхийн	Олдмол
Бүгд	139	55	119	20
0-4	27	12	26	1
5-9	48	23	43	5
10-14	53	16	42	11
15	2	1	2	0
16	4	2	4	0
17	5	1	2	3

Хүснэгт 31. Хавсарсан хөгжлийн бэрхшээлтэй хүн амын тоо

Нас	Бүгд	эмэгтэй	Төрөлхийн	Олдмол
Бүгд	234	98	154	80
0-4	36	17	28	8
5-9	88	33	65	23
10-14	73	32	37	36
15	6	5	3	3
16	21	6	13	8
17	10	5	8	2

Хүснэгт 32. Байнгын асаргаанд байдаг хөгжлийн бэрхшээлтэй хүүхдийн тоо

Нас	Бүгд	Эмэгтэй
Байнгын асаргаанд байдаг хөгжлийн бэрхшээлтэй хүүхэд бүгд	712	267
0-4	162	69
5-9	261	87
10-14	221	81
15	28	14
16	22	7
17	18	9



Хүснэгт 33. Хөгжлийн бэрхшээлтэй хүүхдийн сургуульд хамрагдалт

	Сургуульд суралцдаг хөгжлийн бэрхшээлтэй хүүхдийн тоо	ЕБС-д суралцдаг	ЕБ-ын тусгай сургуульд суралцдаг	Сургуульд суралцдаггүй хөгжлийн бэрхшээлтэй хүүхдийн тоо	Огт суралцдаггүй	Сургууль завсардсан
Бүгд	480	324	156	239	217	22
Эмэгтэй	174	115	59	85	78	7

Хүснэгт 34. Гэмт хэрэг үйлдсэн 18 хүртэлх насны хүүхдийн тоо

Он	Дүүргийн дүн	15 хүртэлх насны				16-17 настай			
		Дүн	Цагдаагийн хэлтэс			Дүн	Цагдаагийн хэлтэс		
			I	II	III		I	II	III
2019	1805	63	26	24	13	102	47	22	33
2020	1473	64	32	18	14	69	33	22	14

Хүснэгт 35. Гэмт хэрэг үйлдсэн сурагчийн тоо

Он	Дүн	Сурагч			Дүн	Сургууль завсардсан хүүхэд		
		Цагдаагийн хэлтэс				Цагдаагийн хэлтэс		
		I	II	III		I	II	III
2019	76	29	25	22	2	1	1	0
2020	48	29	10	9	21	12	2	7

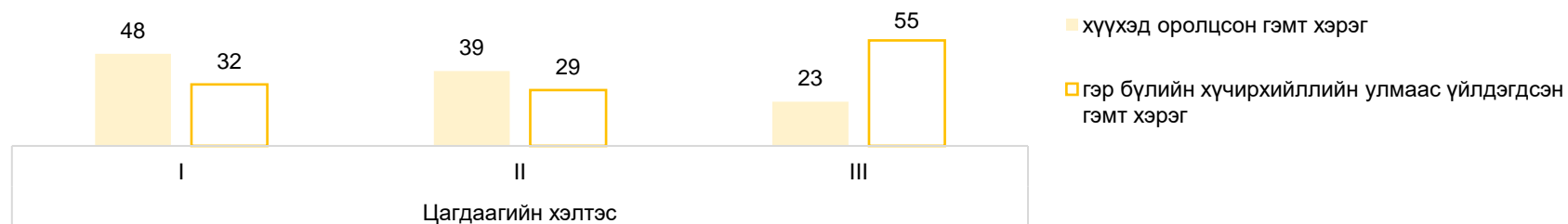
Хүснэгт 36. Гэмт хэргийн улмаас хохирсон 18 хүртэлх насны хүүхдийн тоо

Он	7 хүртэлх насны				8-13 настай				14-17 настай			
	Дүн	Цагдаагийн хэлтэс			Дүн	Цагдаагийн хэлтэс			Дүн	Цагдаагийн хэлтэс		
		I	II	III		I	II	III		I	II	III
2019	6	5	0	1	3	2	1	0	1	1	0	0
2020	2	1	1	0	0	0	0	0	1	0	1	0

Хүснэгт 37. Гэмт хэргийн улмаас гэмтсэн 18 хүртэлх насны хүүхдийн тоо

Он	7 хүртэлх насны				8-13 настай				14-17 настай			
	Дүн	Цагдаагийн хэлтэс			Дүн	Цагдаагийн хэлтэс			Дүн	Цагдаагийн хэлтэс		
		I	II	III		I	II	III		I	II	III
2019	6	4	2	0	41	21	10	10	52	30	12	10
2020	5	4	1	0	21	12	5	4	41	26	5	10

Зураг 5. Хүүхэд оролцсон гэмт хэрэг





*Сонгинохайрхан дүүргийн
статистикийн хэлтэс
эмхэтгэн гаргав.*