



СОНГИНОХАЙРХАН ДҮҮРГИЙН
СТАТИСТИКИЙН ХЭЛТЭС

ХӨДӨӨ АЖ АХУЙН САЛБАРЫН ТАНИЛЦУУЛГА-2016



УЛААНБААТАР
2017 ОН



МАЛ АЖ АХУЙ

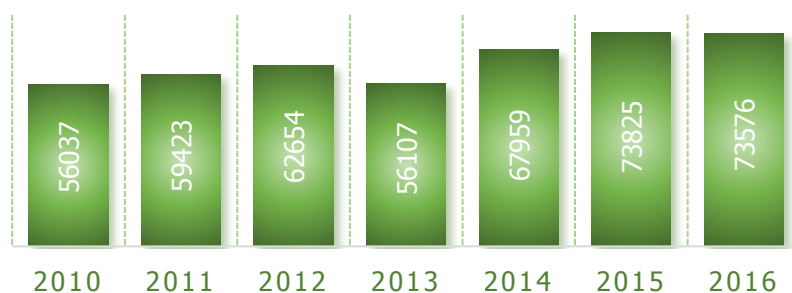
Сонгинохайрхан дүүргийн 2016 оны жилийн эцсийн мал тэжээвэр амьтдын тооллогоор нийт 73576 толгой мал тоологдсон нь өмнөх оны мөн үеэс 0.3 хувиар буюу 249 толгой малаар буурсан үзүүлэлттэй байна. Нийслэл хотод 438329 толгой мал тоологдсон бөгөөд

Сонгинохайрхан дүүрэг 16.7 хувийг эзэлжээ.

Хүснэгт 1. Малын тоо, төрлөөр, хороогоор

Хороо	Бүгд	Адуу	Үхэр	Хонь	Ямаа
1	344	-	337	3	-
2	281	28	253	-	-
3	40	1	39	-	-
4	9	1	8	-	-
6	0	-	-	-	-
7	52	-	52	-	-
8	60	-	60	-	-
9	24	1	24	-	-
10	11	-	10	-	-
11	0	-	-	-	-
20	133	1	132	-	-
21	60605	5713	20218	20642	14032
22	4214	235	1365	1339	1275
23	48	48	-	-	-
24	601	12	563	21	5
25	400	24	376	-	-
26	390	1	389	-	-
28	70	1	69	-	-
32	6294	1033	2836	1083	1342
Дүн	73576	7099	26731	23088	16658

Зураг 1. Сонгинохайрхан дүүргийн нийт малын тоо



Сонгинохайрхан дүүргийн нийт малын 82.2 хувь нь 21-р хороонд 60605, 8.5 хувь нь 32-р хороонд 6294, 5.7 хувь нь 22-р хороонд 4214, 3.3 хувь тоологдсон нийт малын 36.3 хувь нь үхэр, 31.4 хувь нь хонь, 22.6 хувь нь ямаа, үүлдсэн

9.7 хувийг адуу байна.

Хүснэгт 2. Малын тоо, төрлөөр

Малын төрөл	2011 он	2012 он	2013 он	2014 он	2015 он	2016 он
Бүгд	59423	62654	56107	67959	73825	73576
Тэмээ	2	16	0	0	1	0
Адуу	4985	5732	5888	5289	6231	7099
Үхэр	19738	19969	19167	23340	25688	26731
Хонь	18198	20495	17580	22408	24146	23088
Ямаа	16500	16442	13472	16922	17759	16658



Хүснэгт 3. Малын тоо, төрлөөр, хороогоор

Хороо	Бүгд		Тэмээ		Адуу		Үхэр		Хонь		Ямаа	
	2016	2015	2016	2015	2016	2015	2016	2015	2016	2016	2016	2015
1	344	367	-	-	-	3	337	300	3	20	4	44
2	281	245	-	-	28	22	253	223	-	-	-	-
3	40	36	-	-	1	1	39	35	-	-	-	-
4	9	5	-	-	1	1	8	4	-	-	-	-
6	0	11	-	-	-	-	0	11	-	-	-	-
7	52	48	-	-	-	-	52	48	-	-	-	-
8	60	51	-	-	-	-	60	51	-	-	-	-
9	24	29	-	-	1	-	24	27	-	-	-	1
10	11	7	-	-	-	1	10	7	-	-	-	-
11	0	4	-	-	-	-	-	-	-	3	-	1
20	133	159	-	-	1	-	132	159	-	-	-	-
21	60605	60926	-	-	5713	5187	20218	19200	20642	21431	14032	15108
22	4214	2730	-	-	235	102	1365	1185	1339	644	1275	799
23	48	13	-	-	48	-	-	-	-	13	-	-
24	601	769	-	-	12	16	563	693	21	-	5	60
25	400	395	-	-	24	18	376	377	-	-	-	-
26	390	98	-	-	1	-	389	98	-	-	-	-
28	70	57	-	-	1	2	69	55	-	-	-	-
32	6294	7875	-	1	1033	878	2836	3215	1083	2035	1342	1746
Дүн	73576	73825	0	1	7099	6231	26731	25688	23088	24146	16658	17759

Хүснэгт 4. Бойжуулсан төлийн тоо, төрлөөр

Бүгд	2010	2011	2012	2013	2014	2015	2016
		12029	26669	33326	28191	27794	32623
Ботго	-	-	-	-	-	-	-
Унага	661	566	536	1531	1821	1598	1854
Тугал	4852	3990	2958	8528	10129	11733	10949
Хурга	3987	10809	15335	10056	8855	10735	11116
Ишиг	2529	11331	14497	7561	6989	8557	10742



Хүснэгт 5. Төл малын тоо хороодоор

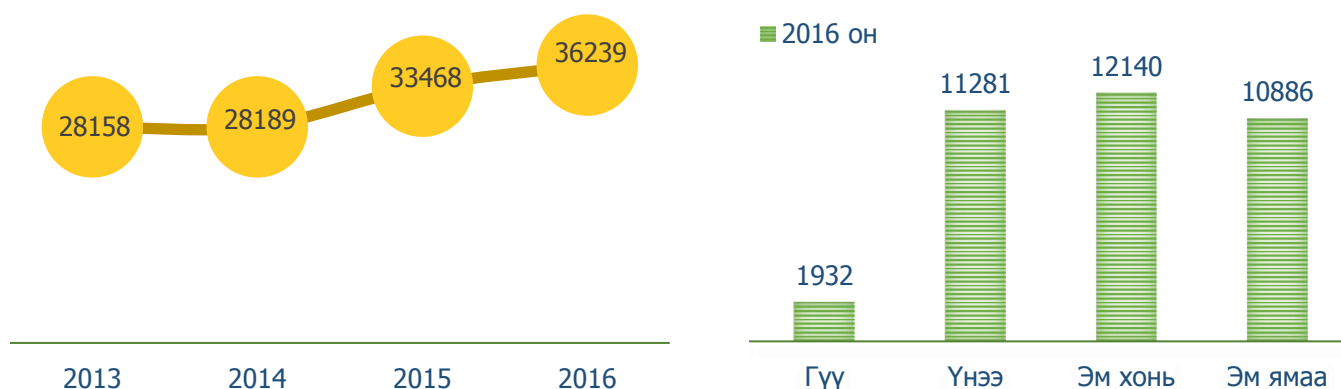
Хороо	Оны эхний хээлтэгч	Төллөсөн	Гарсан төл	Хорогдсон төл	Бойжсон төл
1	163	165	165	-	165
2	93	97	97	-	97
3	19	19	19	-	19
4	2	3	3	-	3
6	4	4	4	-	4
7	25	25	25	-	25
8	25	25	25	-	25
9	21	21	21	-	21
10	4	4	4	-	4
11	3	3	3	-	3
20	101	90	90	-	90
21	30067	29840	29894	280	29614
22	1286	1503	1503	-	1503
23	0	6	6	-	6
24	397	360	360	-	360
25	189	170	170	-	170
26	41	60	60	-	60
28	28	25	25	-	25
32	3958	3819	3820	61	3759
Дүн	36426	36239	36294	341	35953

Хүснэгт 6. Төл бойжилт, төрлөөр

	2013 он	2014 он	2015 он	2016 он	Үүнээс:			
					Унага	Тугал	Хурга	Ишиг
Гарсан төл	28191	28197	33468	36294	1932	11282	12168	10912
Хорогдсон төл	506	403	321	341	4	137	88	112
Бойжсон төл	27685	27794	33147	35953	1928	11145	12080	10800
Бойжилтын хувь	98.2	98.5	99.0	99.0	99.7	89.0	99.2	98.9

2016 онд 36239 хээлтэгч мал төллөж, 36294 төл гарсны 99.0 хувь буюу 35953 төл бойжиж байна. Бойжсон төлийн тоо өмнөх оны мөн үеэс 8.4 хувиар буюу 2806 төлөөр өссөн. Бойжуулсан нийт төлийн 5.3 хувийг унага, 30.9 хувийг тугал, 33.5 хувийг хурга, үлдсэн 30.3 хувийг ишиг эзэлсэн байна. 2016 оны төллөсөн хээлтэгч мал нь 2013 оны мөн үеэс 28.6 хувиар, 2014 оны мөн үеэс 28.5 хувиар тус тус өссөн үзүүлэлттэй байна.

Зураг 2. Төллөсөн хээлтэгч малын тоо





Хүснэгт 7. Том малын зүй бус хорогдол

Бүгд	2010	2011	2012	2013	2014	2015	2016
	13586	275	332	665	232	309	1129
Тэмээ	-	-	-	-	-	-	-
Үхэр	42	46	12	161	128	120	276
Адуу	782	106	74	23	14	15	32
Хонь	6149	66	125	263	45	90	472
Ямаа	6613	57	121	218	45	84	349

2016 онд хорогдсон том малын зүй бус хорогдол нь Оны эхний малын 1.5 хувьтай тэнцэж байгаа бөгөөд 1129 толгой том мал зүй бусаар хорогдсон нь, өмнөх оны мөн үеэс 820 толгой малаар өсчээ. Хорогдсон нийт малын 24.4 хувийг үхэр, 2.8 хувийг адуу, 41.8 хувийг хонь, 31.0 хувийг ямаа тус тус эзэлжээ. Том малын зүй бус хорогдлын 28.1 хувь буюу 318 толгой мал өвчнөөр, 42.5 хувь буюу 480 нь гэнэтийн аюулаар хорогдсон байна.

Хүснэгт 8. Улаанбаатар хотын Мал аж ахуй эрхлэхийг хориглох бүсэд байгаа малын тоо, хороогоор /21,32-р хорооноос бусад/

Хороо	2013 он	2014 он	2015 он	2016 он	Үүнээс:				
					Тэмээ	Адуу	Үхэр	Хонь	Ямаа
1	331	384	367	344	-	-	337	3	4
2	205	308	245	281	-	28	253	-	-
3	41	27	36	40	-	1	39	-	-
4	23	29	5	9	-	1	8	-	-
5	111	-	-	-	-	-	-	-	-
6		8	11	-	-	-	-	-	-
7	32	36	48	52	-	-	52	-	-
8	54	24	51	60	-	-	60	-	-
9	42	27	29	24	-	1	24	-	-
10	406	614	7	11	-	-	10	-	-
11	10	4	4	-	-	-	-	-	-
20	66	132	159	133	-	1	132	-	-
22	2124	3284	2730	4214	-	235	1365	1339	1275
23	2	-	13	48	-	48	-	-	-
24	828	875	769	601	-	12	563	21	5
25	270	317	395	400	-	24	376	-	-
26	175	309	98	390	-	1	389	-	-
28	49	44	57	70	-	1	69	-	-
Бүгд	4769	6422	5024	6677	-	353	3677	1363	1284

Тус дүүрэгт 2016 онд мал аж ахуй эрхлэхийг хориглох бүсэд 6677 толгой мал тоологдсон нь, өмнөх оны мөн үеэс 32.9 хувиар буюу 1653 толгой малаар өсчээ. Мал аж ахуй эрхлэхийг хориглох бүсэд байгаа малын 5.2 хувийг адуу, 55.0 хувийг үхэр, 20.4 хувийг хонь, 19.4 хувийг ямаа байна. Нийслэл хотын хэмжээнд мал аж ахуй эрхлэхийг хориглох бүсэд 16704 толгой мал тоологдсоны 39.9 хувийг Сонгинохайрхан дүүрэг, 18.6 хувийг Баянзүрх дүүрэг, 15.1 хувийг Хан-Уул дүүрэг, 18.2 хувийг Сүхбаатар дүүрэг, 8.2 хувийг Чингэлтэй дүүрэгт тус тус эзэлжээ. Мал аж ахуй эрхлэхийг хориглох бүсэд байгаа малын ихэнх нь 22-р хороонд 63.1 хувь ноогдож байна.



МАЛЧИН ӨРХИЙН ЗАРИМ ҮЗҮҮЛЭЛТ

Хүснэгт 9. Малтай өрхийн тоо, малын тоогоор

Малын бүлэглэлт	Малтай өрхийн тоо	Ам бүлийн тоо	Малчин өрхийн малын тоо	Үүнээс:				
				Тэмээ	Адуу	Үхэр	Хонь	Ямаа
10 хүртэлх	430	1327	-	-	-	-	-	-
11-30	503	1637	9413	-	156	2760	71	124
31-50	173	646	2552	-	353	1864	108	227
51-100	142	530	5588	-	832	2741	835	1180
101-200	82	334	6324	-	829	1152	2079	2264
201-500	57	230	11251	-	1082	1137	5326	3706
501-999	10	35	6332	-	227	626	3705	1774
1000-1499	2	8	2016	-	108	42	1086	780
1500-2000	1	4	1573	-	80	-	803	690
2001-с дээш	1	4	2105	-	145	60	1400	500
Бүгд	1401	4755	47154	-	3812	10382	15413	11245

Сонгинохайрхан дүүргийн хэмжээгээр 2016 онд 1401 малтай өрх байгаагийн 401 нь буюу 28.6 хувь нь малчин өрх байна. Нийт тоологдсон малын 47154 толгой буюу 64.1 хувь нь малчин өрхөд тоологдсон.

Зураг 3. Малчин өрхийн тоо



Малчин өрхийн тоо 2015 онд 235 байсан бол 2016 онд 401 болж 166 өрхөд буюу 70.1 хувиар нэмэгдсэн болно. 2014 онд малчин өрхийн тоо 605 байсан байна.

Хүснэгт 10. Малчдын тоо насны бүлэг, хүйсээр,

Он	Малчдын ам бүлийн тоо	Малчдын тоо	Үүнээс:			
			Эмэгтэй	15-34 нас	35-59 нас	60+
2013	1760	1017	486	294	565	158
2014	2098	1144	553	264	708	172
2015	851	486	223	128	300	58
2016	1529	770	360	149	540	81

2016 оны байдлаар нийт малчдын 360 нь буюу 46.7 хувь нь эмэгтэйчүүд байна. Нийт малчдын 19.3 хувь нь 15-30 насныхан 70.1 хувь нь 35-59 насны хүн байна.



Хүснэгт 11. Малчин өрхийн ахуйн зарим үзүүлэлт

		2013	2014	2015	2016
		ОН	ОН	ОН	ОН
Цахилгааны эх үүсвэр	Нарны	39	44	67	48
	Салхины	-	-	-	1
	Бага оврын цахилгаан	1	4	7	1
	Төвлөрсөн систем	240	549	203	273
Сансарын антенн		249	343	94	286
Телевизор		338	455	215	310
Радио		99	199	57	42
Оёдлын машин		151	271	90	111
Гар утас		292	474	242	303
Гар аргаар хийсэн эсгий		2	4	-	4

Нийт малчин өрхийн 273 нь өрхөд 68.1 хувь нь төвлөрсөн цахилгаан хангамжинд холбогдсон байна. 2016 оны байдлаар нийт малчин өрхийн 77.3 хувь нь телевизортой, 71.3 хувь нь сансарын антеннтай, 75.6 хувь нь гар утастай байна.

Хүснэгт 12. Малтай болон малчин өрхийн зарим үзүүлэлт

		2013	2014	2015	2016
		ОН	ОН	ОН	ОН
Худаг, усан сан	Өрхийн тоо	5	537	793	963
	Худгийн тоо	5	547	807	984
	ААН байгууллагын тоо	1	8	9	15
	Худгийн тоо	2	8	10	17
Малын хашаа	Өрхийн тоо	1180	1299	1310	1440
	Хашааны тоо	1289	1424	1483	1523
	ААН байгууллагын тоо	6	14	9	22
	Хашааны тоо	6	15	11	30
Авто машин	Ачааны автомашины тоо	-	116	243	299
	Тракторын тоо	12	39	37	44
	Суудлын авто машины тоо	-	101	195	307
	Мотоцикл	3	102	153	137
	Авто машины тоо	22	-	-	-

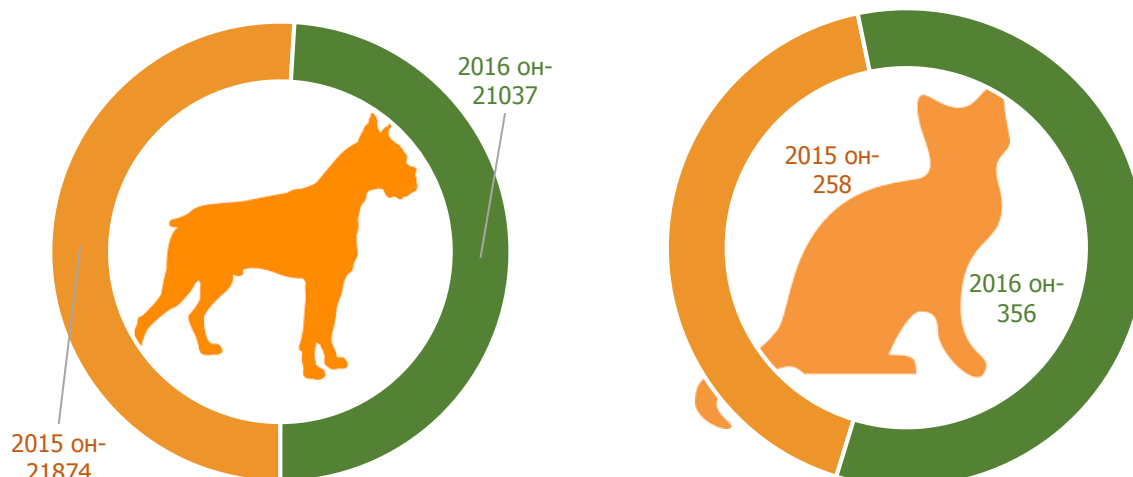
2016 оны байдлаар нийт малтай өрхийн 68.7 хувь нь худаг, усан сантай, 21.3 хувь нь ачааны автомашинтай, 21.9 хувь нь суудлын автомашинтай өрх байна.

ТЭЖЭЭВЭР АМЬТАД

Мал тэжээвэр амьтдын 2016 оны тооллогоор 62 өрх, 5 аж ахуй нэгжийн 13949 гахай, 56 өрхийн 880 шувуу, үүнээс 748 тахиа, 19 туулай, 26 бүл зөгий тоологдсон тоологдсон байна.



Зураг 4. Нохой муурны тоо



Хүснэгт 13. Нохой муурны тоо, хороогоор

Хороо	2015 он		2016 он	
	Нохой	Муур	Нохой	Муур
1	2853	-	1019	12
2	1190	4	2793	6
3	1185	7	1035	-
4	715	10	602	128
5	563	-	729	9
6	656	16	479	3
7	1622	18	1813	12
8	812	20	831	21
9	971	7	976	7
10	1183	2	1282	2
11	1133	39	1128	30
12	19	-	13	2
13	33	2	27	-
14	19	1	14	-
15	10	-	19	1
16	20	1	10	-
17	19	3	19	3
18	20	5	16	1
19	30	3	35	5
20	129	4	133	4
21	574	36	526	8
22	826	11	1567	11
23	728	3	725	3
24	2514	35	1122	65
25	1357	9	1514	10
26	757	-	736	-
27	76	5	57	6
28	311	9	291	-
29	16	1	17	-
30	243	-	237	-
31	757	7	739	7
32	533	-	533	-
Нийт дүн	21874	258	21037	356



Хүснэгт 14. Бэлтгэсэн хадлан, тэжээл, хороогоор

Хороо	Бэлтгэсэн хадлан /тн/	Таримал тэжээл /кг/	Даршны ургамал /кг/	Гар тэжээл /кг/	Хужир сүү /кг/	Төмс, хүнсний ногооны хаягдал /кг/	Үр тарианы хаягдал /кг/	Лай /кг/	Сүрэл /кг/
1	14.5	316	-	2240	810	1130	1082	159.5	-
2	14.2	1280		7550	1550	2030	4240		
3	3	-							
4	3			1	1				
8	10.65			130	3				
9	4.2			402	25				
10	4.75	240			120	200	2460		
20	17.5		1	1	2		9		
21	5723	93113	9888	40614	25865	22600	27025		3000
22	156								
23	50								
24	20.57			18	66	1			
25	96.7	12877.5	2	168	998	1010	1000	6	
26	14				900	450			
28	1.7								
32	20			500					
Дүн	6165.77	107826.5	10091	51624	30340	27421	35816	165.5	3000

Хүснэгт 15. Газар тариалангийн үзүүлэлт

	Үзүүлэлт	Хэмжих нэгж	Бүгд
Төмс	Нийт тариалсан талбай	га	126.8
	Үүнээс: хураасан талбай	га	126.8
Хүнсний ногоо	хураасан ургац	тонн	1693
	Нийт тариалсан талбай	га	241.8
	Үүнээс: хураасан талбай	га	241.8
Тэжээлийн ургамал	хураасан ургац	тонн	2164.2
	Нийт тариалсан талбай	га	0.005
	Үүнээс: хураасан талбай	га	0.005
Үүнээс:	ногоон тэжээл	тонн	0.002
	Бэлтгэсэн өвс:	тонн	4400


Дүүргийн хэмжээнд 2016 онд 126.8 га-д төмс, 241.8 га-д хүнсний ногоо, 0.005 га-д тэжээлийн ургамал тариалсан байна. Нийт тариалсан талбайгаас 1693 тонн төмс, 2164.2 тонн хүнсний ногоо хураан авчээ.



СОНГИНОХАЙРХАН ДҮҮРГИЙН СТАТИСТИКИЙН ХЭЛТЭС
 ХОЛБОГДОХ УТАС: 70171322, 70171660
 ЦАХИМ ХАЯГ: SONGINOKHAIRKHAN@NSO.MN
WWW.UBSTAT.MN
WWW.SHD.MN



СТАТИСТИКИЙН МЭДЭЭЛЛИЙГ ХЭРХЭН АВАХ ВЭ?



Цахимаар:

www.1212.mn
Статистик мэдээллийн нэгдсэн сан

www.nso.mn
Энэ хэсэгт өөрийн e-mail хаягаа бүртгүүлснээр статистик мэдээллийг цаг алдалгүй тогтмол авч байх болно.
Та статистик мэдээллийг байнга авч байхыг хүсвэл ЭНД ДАРЖ бүртгүүлнэ үү

SOCIAL NETWORK
www.facebook.com/Статистик-Мэдээлэл
www.twitter.com/statistic_mn

Ухаанаг гар утас, таблет ашиглан статистик мэдээлэл авах ezStat аппликейшн
Статистикийн хэвлэмэл бүтээгдэхүүнийг унших Монстат аппликейшн
Download on the App Store | Google play

Утсаар:
Лавлах утас 1900-1212

