

ТЭЖЭЭВЭР АМЬТАД

2014

2015



МАЛЧИН ӨРХИЙН ҮЗҮҮЛЭЛТ, 2015



101

Цахилгаан
үүсгүүртэй



97

Телевизортой



223

Автомашинтай



32

Мотоциклтэй

991

Хашаа

285

Худаг



ХАН-УУЛ ДҮҮРГИЙН
СТАТИСТИКИЙН ХЭЛТЭС



ХАН-УУЛ ДҮҮРГИЙН ХӨДӨӨ АЖ АХУЙН САЛБАРЫН ҮНДСЭН ҮЗҮҮЛЭЛТ 2015

Дэлгэрэнгүйг <http://www.ubstat.mn/report>
хуудаснаас авна уу.



Вэб: www.nso.mn
www.1212.mn
www.ubstat.mn
И-мэйл: han-uul@nso.mn

МАЛТАЙ ӨРХ, МАЛЧИД



832

816

2014

Малтай өрх

2015



104

106

2014

Малчин өрх

2015



364

385

2014

Малчин өрхийн ам бүл

2015

100

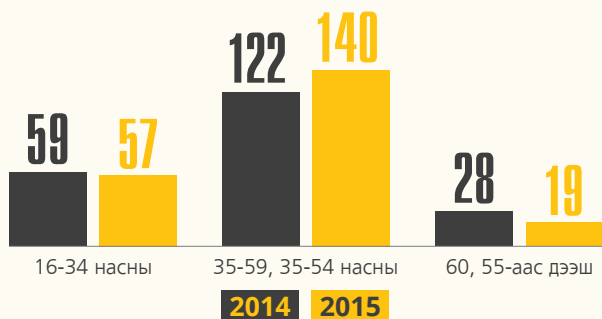
95

2014

Нийт малчдаас эмэгтэй

2015

МАЛЧИД, насны бүлгээр




МАЛЫН ТОО, толгой

2014

Нийт
42 686

2015

Нийт
37 520



Адуу	Хонь	Үхэр	Ямаа	Тэмээ
5 895	14 332	11 110	11 334	15

Том малын зүй бус хорогдол

Адуу	Хонь	Үхэр	Ямаа	Тэмээ
9	63	89	132	-

Хээлтүүлэгч мал


Азарга	Хуц	Бух	Ухна	Буур
331	114	98	91	2

Хээлтэгч мал

Гүү	Эм хонь	Үнээ	Эм ямаа	Ингэ
1 685	7 137	5 146	5 495	8

Бойжуулсан төл

Унага	Хурга	Тугал	Ишиг	Ботго
929	4 509	3 641	4 866	-



Адуу	Хонь	Үхэр	Ямаа	Тэмээ
5 918	9 944	12 043	9 614	1

Том малын зүй бус хорогдол

Адуу	Хонь	Үхэр	Ямаа	Тэмээ
36	120	152	244	-

Хээлтүүлэгч мал

Азарга	Хуц	Бух	Ухна	Буур
345	71	97	77	-

Хээлтэгч мал

Гүү	Эм хонь	Үнээ	Эм ямаа	Ингэ
1 591	4 833	5 585	4 563	-

Бойжуулсан төл

Унага	Хурга	Тугал	Ишиг	Ботго
1 002	5 835	4 103	5 044	4

Хамгийн бага малтай
XVI хороо

37

19 630

Хамгийн их малтай
XIV хороо

Хамгийн бага малтай
XVI хороо

49

15 085

Хамгийн их малтай
XIII хороо