

Тэжээвэр амьтад

2017

2018



Малчин өрхийн үзүүлэлт, 2018



123

Цахилгаан
үүсгүүртэй



108

Телевизортэй



267

Автомашинтай



64

Мотоциклтэй

1 058 234

Хашаа

Худаг

Хан-Уул дүүргийн хөдөө аж ахуйн салбарын үндсэн үзүүлэлт 2018

Дэлгэрэнгүйг <http://www.ubstat.mn/report> хуудаснаас авна уу.



Вэб: www.nso.mn
www.1212.mn
www.ubstat.mn
 И-мэйл: han-uul@nso.mn



ХАН-УУЛ ДҮҮРГИЙН
СТАТИСТИКИЙН ХЭЛТЭС



Малтай өрх, малчид



809

700

2017

Малтай өрх

2018



153

182

2017

Малчин өрх

2018



610

602

2017

Малчин өрхийн ам бүл

2018

108

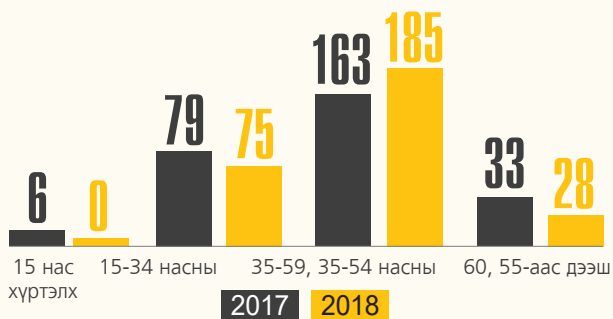
117

2017

Нийт малчдаас эмэгтэй

2018

МалЧид, насны бүлгээр




Малын тоо, толгой

2017

Нийт
38 485

2018

Нийт
33 208



Адуу	Хонь	Үхэр	Ямаа	Тэмээ
6 247	9 894	12 616	9 727	1

Том малын зүй бус хорогдол

Адуу	Хонь	Үхэр	Ямаа	Тэмээ
142	280	395	253	-

Хээлтүүлэгч мал

Азарга	Хуц	Бух	Ухна	Буур
325	56	106	48	-

Хээлтэгч мал

Гүү	Эм хонь	Үнээ	Эм ямаа	Ингэ
1 966	4 782	6 259	4 629	1

Бэлэн тоолсон төл


Унага	Хурга	Тугал	Ишиг	Ботго
1 010	3 369	4 116	2 973	-

Хамгийн бага малтай
XVI хороо

13

16 577

Хамгийн их малтай
XIV хороо



Адуу	Хонь	Үхэр	Ямаа	Тэмээ
5 745	8 576	11 231	7 653	3

Том малын зүй бус хорогдол

Адуу	Хонь	Үхэр	Ямаа	Тэмээ
287	477	432	579	-

Хээлтүүлэгч мал

Азарга	Хуц	Бух	Ухна	Буур
350	41	110	36	-

Хээлтэгч мал

Гүү	Эм хонь	Үнээ	Эм ямаа	Ингэ
2 158	4 434	6 105	4 039	1

Бэлэн тоолсон төл

Унага	Хурга	Тугал	Ишиг	Ботго
712	2 386	3 028	1 746	-

Хамгийн бага малтай
XII хороо

5 065

16 130

Хамгийн их малтай
XIV хороо