



БҮРТГЭЛТЭЙ АЖИЛГҮЙ ИРГЭД

2026 оны 5 дугаар сард



Бүртгэлтэй ажилгүй иргэд

145



65

Эрэгтэй



80

Эмэгтэй

Насны бүлгээр

15-24



8

25-34



10

35-44



27

45-60



17

60+



3

15-24



2

25-34



20

35-44



32

45-60



25

60+



1

Боловсролын түвшингээр

28



Дээд боловсролтой

13

49



Ерөнхий боловсролтой



45

2



Тусгай дунд



3

эмэгтэй

1



Мэргэжлийн анхан шатны



4

эрэгтэй

Хөдөлмөр эрхлэлтийн байгууллагад шинээр бүртгүүлсэн, ажилд зуучлагдан орсон иргэд



65

Шинээр бүртгүүлсэн ажилгүй иргэд



4

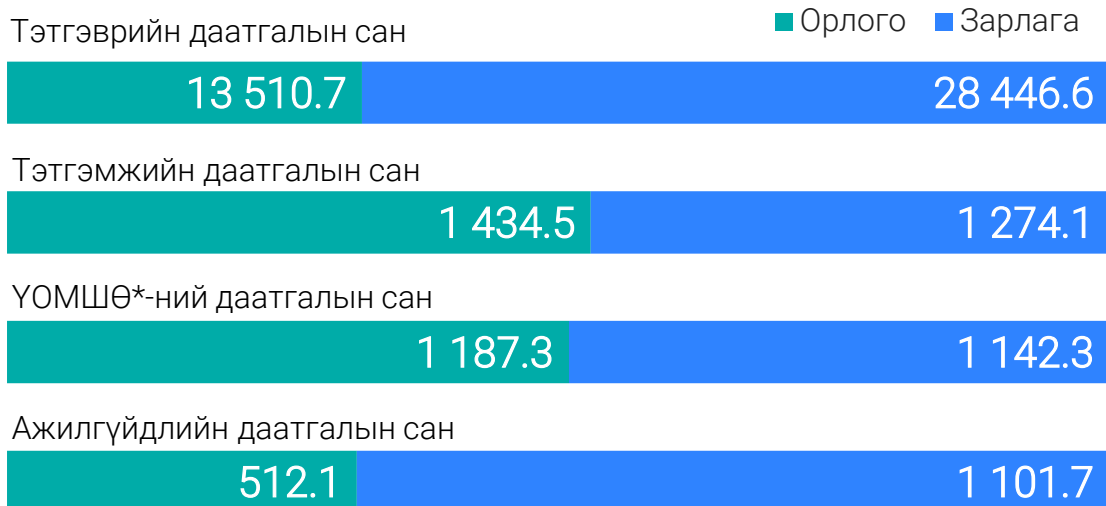
Ажилд орсон иргэд



НИЙГМИЙН ДААТГАЛ

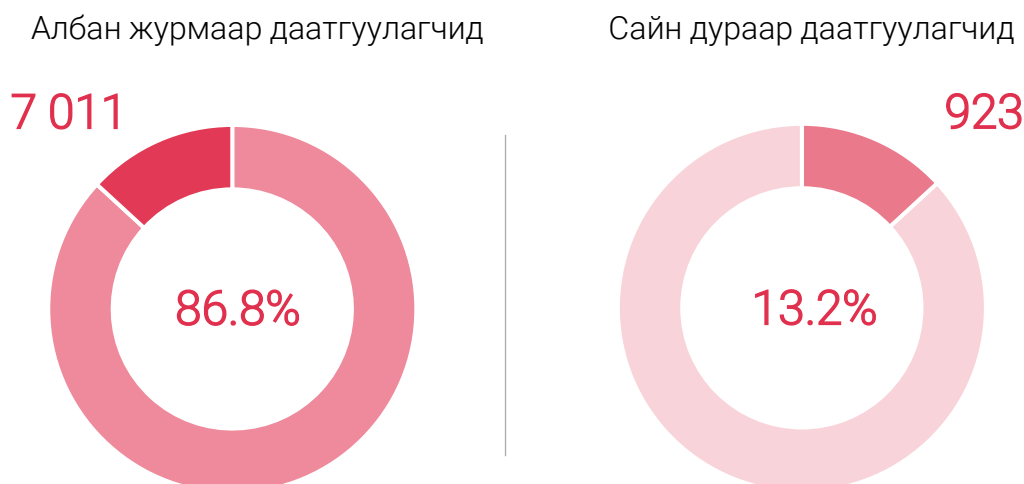
2026 оны эхний 5 сард

НИЙГМИЙН ДААТГАЛЫН САН, сая төгрөг

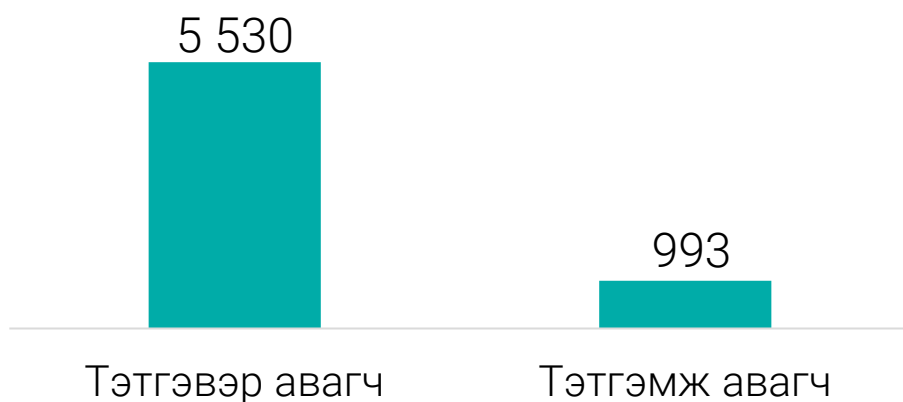


*ҮОМШӨ- Үйлдвэрлэлийн осол мэргэжлээс шалтгаалах өвчин

НИЙГМИЙН ДААТГАЛД ДААТГУУЛАГЧДЫН ТОО



ТЭТГЭВЭР, ТЭТГЭМЖИД ХАМРАГДСАН ИРГЭД



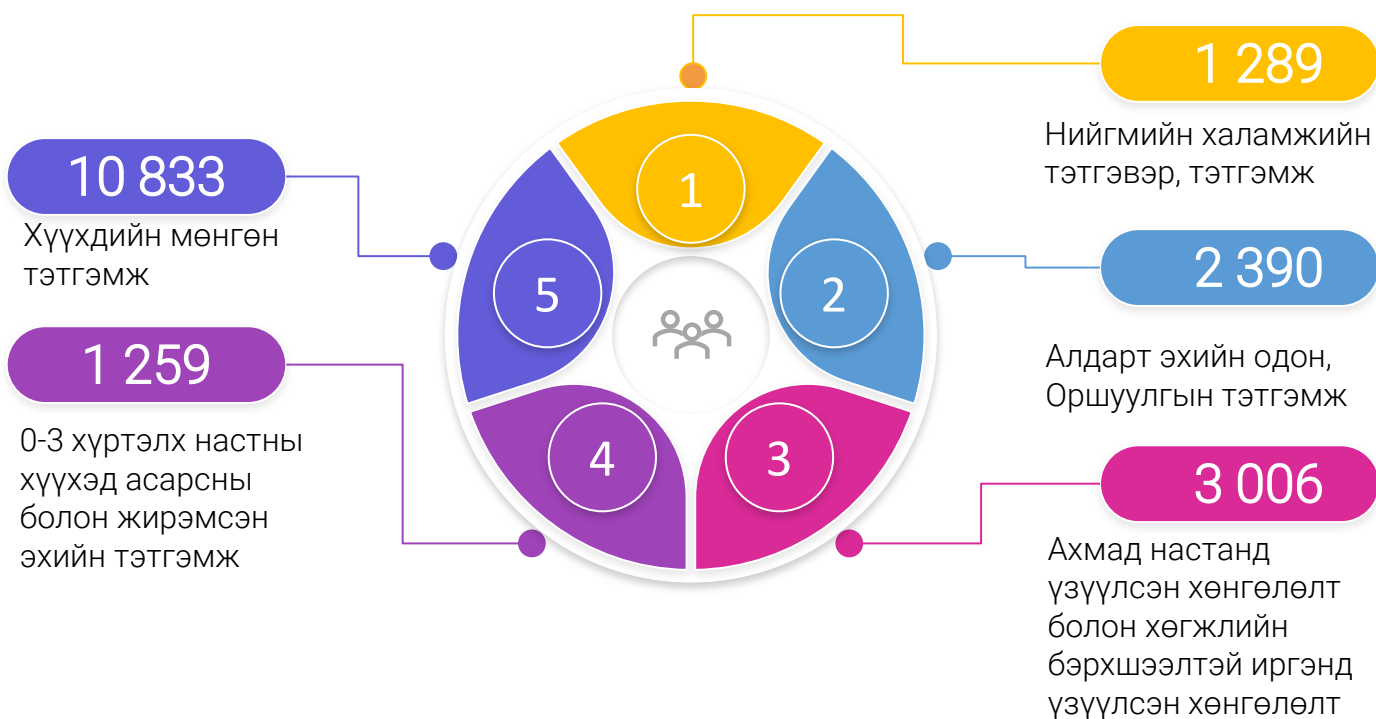


НИЙГМИЙН ХАЛАМЖ, 2026 оны эхний 5 сард

НИЙГМИЙН ХАЛАМЖИЙН САНГИЙН ЗАРЦУУЛАЛТ, төрлөөр, хувь



НИЙГМИЙН ХАЛАМЖИЙН ТЭТГЭВЭР, ТЭТГЭМЖ, ҮЙЛЧИЛГЭЭНД ХАМРАГДСАН ХҮНИЙ ТОО





ЭРҮҮЛ МЭНД

2026 оны эхний 5 сард

АМАРЖСАН ЭХ



2025 I-V
2026 I-V

180
179

0.6%



НИЙТ ХАЛДВАРТ ӨВЧНӨӨР ӨВЧЛӨГЧИД



2025 I-V
2026 I-V

159
326

105.0%



ХАЛДВАРТ БУС ӨВЧНИЙ ЭРТ ИЛРҮҮЛЭГТ ХАМРАГДАГСАД

Артерийн даралт ихсэх
өвчний үзлэгт

5 265
7 129

2025 I-V
2026 I-V

35.4%



2025 I-V
2026 I-V

4 494
6 170

37.3%



Чихрийн шижин өвчний
үзлэгт

Хөхний хорт хавдар
өвчний үзлэгт

2 943
3 976

2025 I-V
2026 I-V

35.1%



2025 I-V
2026 I-V

442
783

77.1%



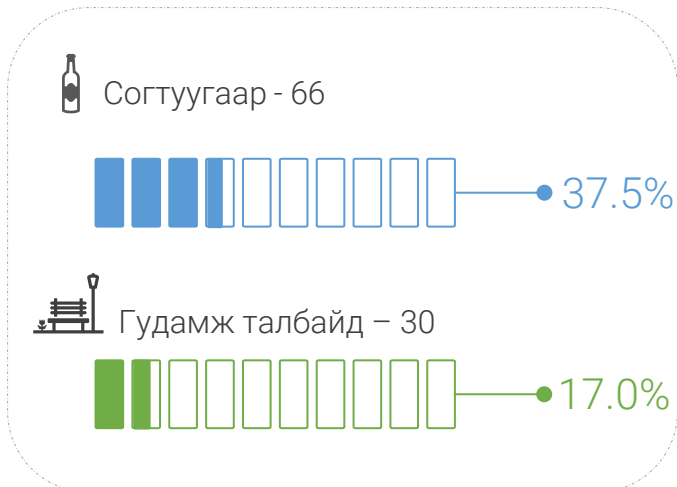
Умайн хүзүүний хорт
хавдрын үзлэгт



БҮРТГЭГДСЭН ГЭМТ ХЭРЭГ, төрлөөр, 2026 оны эхний 5 сард



Гэмт хэргийн төрөл



Гэмт хэргийн улмаас





АЖ ҮЙЛДВЭРИЙН САЛБАРЫН БҮТЭЭГДЭХҮҮНИЙ ҮЙЛДВЭРЛЭЛ, сая төгрөг, 2026 оны эхний 5 сард

2025 I-V

123 846.8

Нийт дүн

2026 I-V

122 624.6

114 654.0



Нүүрс олборлолт

113 565.2

7 367.0



Дулаан үйлдвэрлэлт

7 018.8

552.8



Талх, нарийн боов

669.4

1 273.0



Зайлуулсан хог хаягдал

1 371.2

Аж үйлдвэрийн салбарын бүтээгдэхүүний үйлдвэрлэл,
сүүлийн 5 жилд, тэрбум төгрөг

2022
I-V

70.4

Хамгийн бага

2023
I-V

94.7

2024
I-V

102.3

2025
I-V

123.8

Хамгийн их

2026
I-V

122.6



АЖ ҮЙЛДВЭР

2026 оны эхний 5 сард



Аж үйлдвэрийн бүтээгдэхүүний
үйлдвэрлэл, сая төгрөг

2025 I-V

123 846.8

2026 I-V

122 624.6



Нүүрс олборлолт
113 565.2

Дулааны эрчим хүч
7 018.8

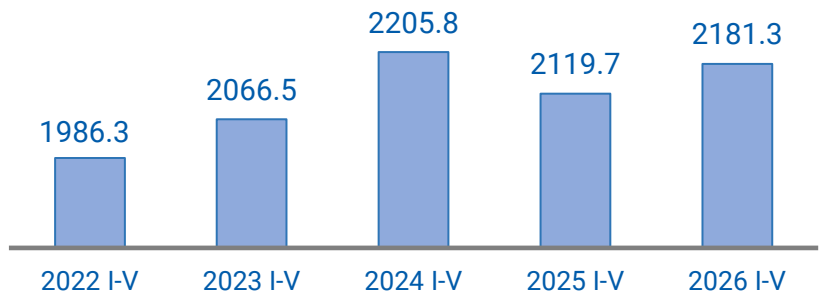


Талх, нарийн боов
669.4

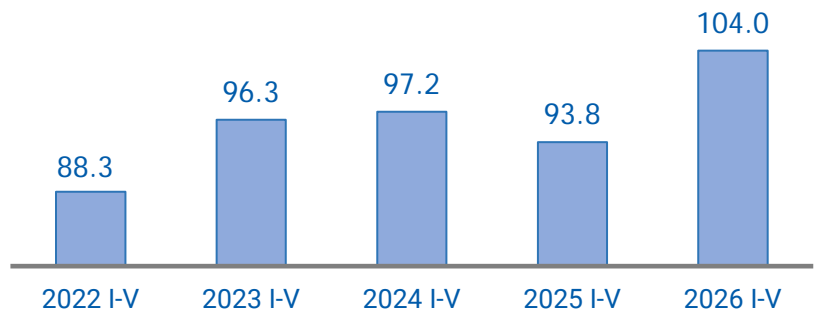



Зайлуулсан хог хаягдал
1 371.2

Нүүрс олборлолт, мянган тонн



Дулаан үйлдвэрлэл, мянган гкал

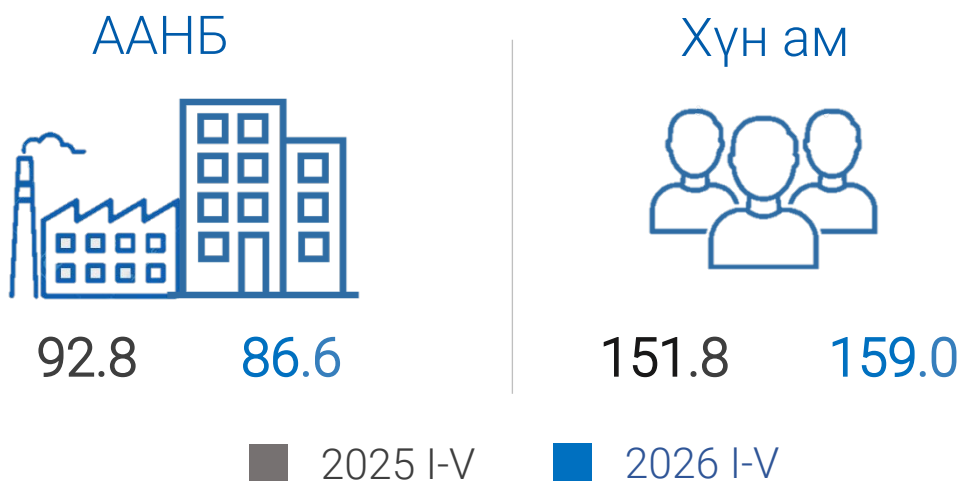




ХОТ НИЙТИЙН АЖ АХУЙ

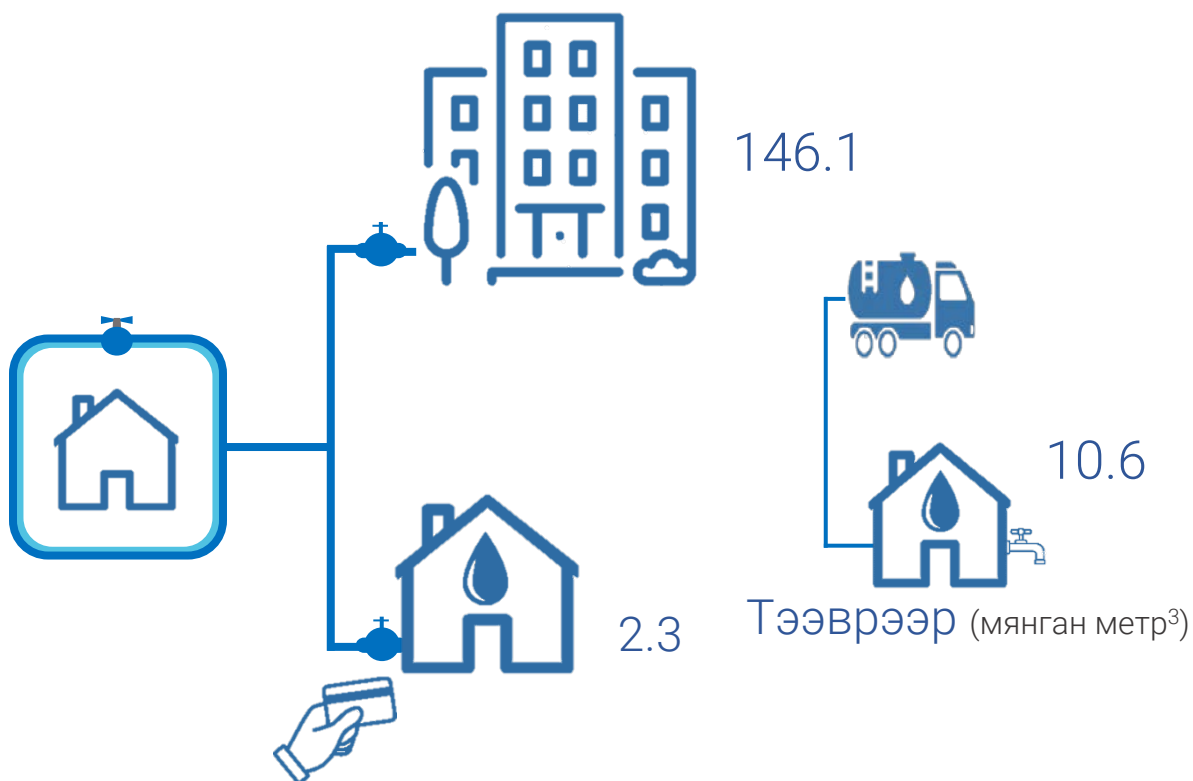
2026 оны эхний 5 сард

Цэвэр усны борлуулалт (мянган метр³)



Хүн амд түгээсэн цэвэр ус (мянган метр³)

Төвлөрсөн шугам (мянган метр³)



Ус түгээх байр (мянган метр³)



БАГАНУУР ДҮҮРЭГТ

(2026 ОНЫ 5 САРД)

ӨМНӨХ ОНТОЙ ХАРЬЦУУЛСАН БАЙДЛААР



ХОНИНЫ МАХ,
ЯСТАЙ (КГ)

↑ 43.5%

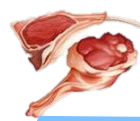
15 000 21 520



УХРИЙН МАХ,
ЯСТАЙ (КГ)

↑ 47.2%

18 000 26 490



ЯМААНЫ МАХ,
ЯСТАЙ (КГ)

↑ 20.9%

13 000 15 713



1-Р ЗЭРГИЙН
ГУРИЛ (КГ)

↓ -3.2%

3 100 3 000



СОНГИНО,
БӨӨРӨНХИЙ (КГ)

↓ -17.5%

3 320 2 740



ЦАГААН БУДАА
(КГ)

↓ -7.1%

4 200 3 900



ТӨМС ДОТООД
(КГ)

↑ 124.6%

1 180 2 650



СҮҮ ЗАДГАЙ
(ЛИТР)

↑ 20.0%

2 500 3 000



ТАЛХ
(Атар)

↑ 8.0%

2 500 2 700



АИ-92 (ЛИТР)

2 640 2 640



ӨНДӨГ
(ШИРХЭГ)

↑ 13.6%

500 568



ЭЛСЭН ЧИХЭР
(КГ)

4 000 4 000