



БАГАНУУР ДҮҮРГИЙН ЭДИЙН
ЗАСАГ, НИЙГМИЙН БАЙДАЛ

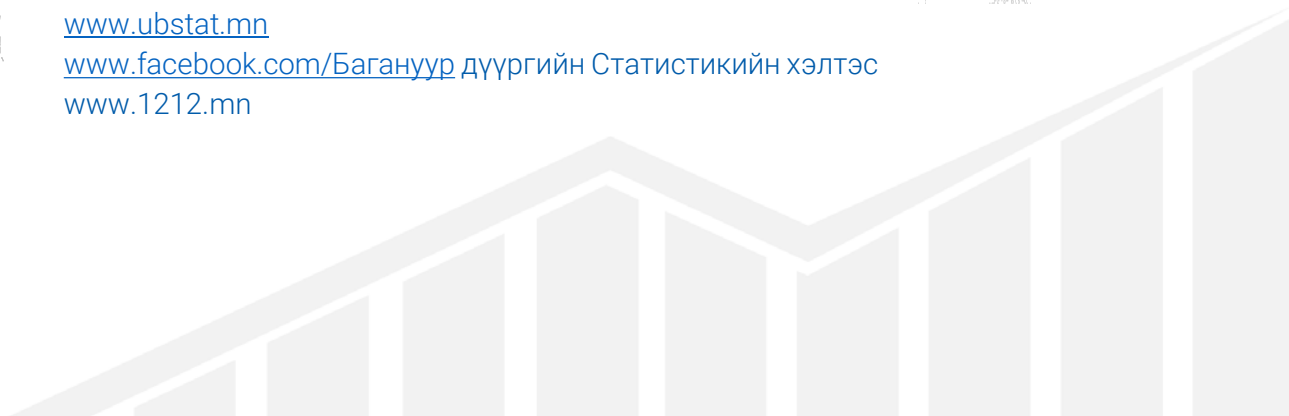
ᠮᠤᠩᠭᠡᠯᠡ
ᠨᠢᠶᠭᠡᠮᠡᠨ
ᠨᠢᠶᠭᠡᠮᠡᠨ
ᠨᠢᠶᠭᠡᠮᠡᠨ
ᠨᠢᠶᠭᠡᠮᠡᠨ

2026
4 САР
ИНФОГРАФИК

www.ubstat.mn

[www.facebook.com/Багануур дүүргийн Статистикийн хэлтэс](https://www.facebook.com/Багануур-дүүргийн-Статистикийн-хэлтэс)

www.1212.mn





БҮРТГЭЛТЭЙ АЖИЛГҮЙ ИРГЭД

2026 оны 4 дүгээр сард



Бүртгэлтэй ажилгүй иргэд

89



51

Эрэгтэй



38

Эмэгтэй

Насны бүлгээр

15-24



4

25-34



11

35-44



21

45-60



12

60+



3

15-24



-

25-34



13

35-44



12

45-60



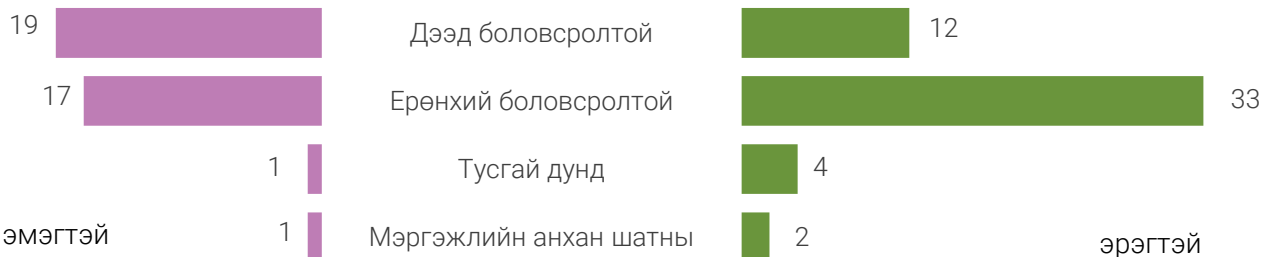
12

60+



1

Боловсролын түвшингээр



Хөдөлмөр эрхлэлтийн байгууллагад шинээр бүртгүүлсэн, ажилд зуучлагдан орсон иргэд



71

Шинээр бүртгүүлсэн ажилгүй иргэд



12

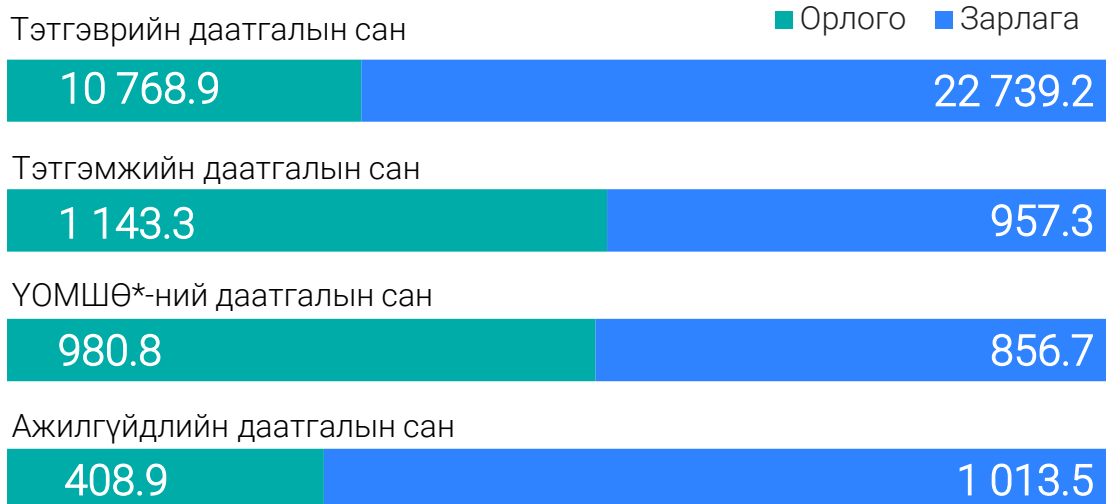
Ажилд орсон иргэд



НИЙГМИЙН ДААТГАЛ

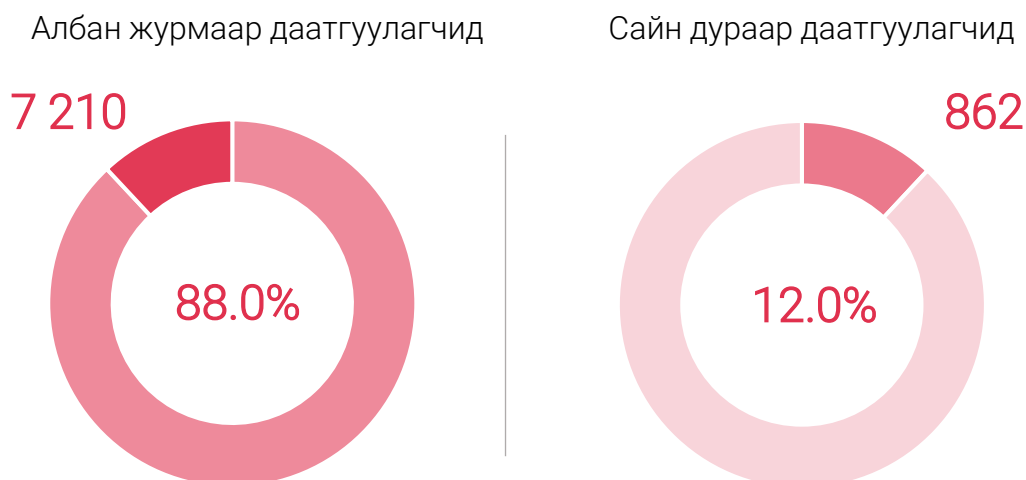
2026 оны эхний 4 сард

НИЙГМИЙН ДААТГАЛЫН САН, сая төгрөг

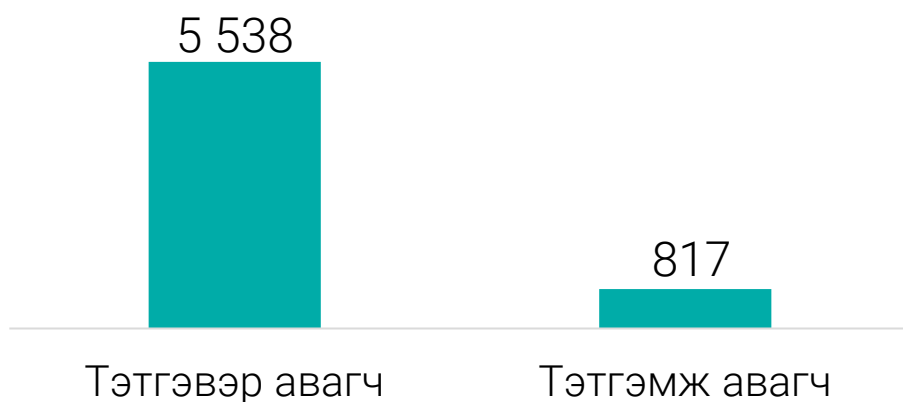


*ҮОМШӨ- Үйлдвэрлэлийн осол мэргэжлээс шалтгаалах өвчин

НИЙГМИЙН ДААТГАЛД ДААТГУУЛАГЧДЫН ТОО



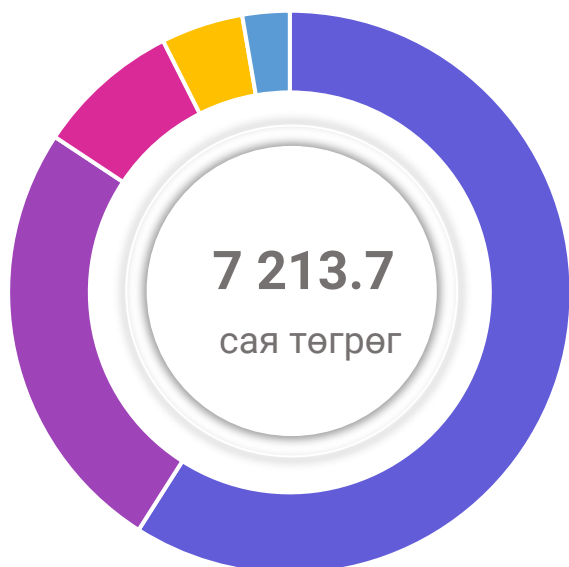
ТЭТГЭВЭР, ТЭТГЭМЖИД ХАМРАГДСАН ИРГЭД



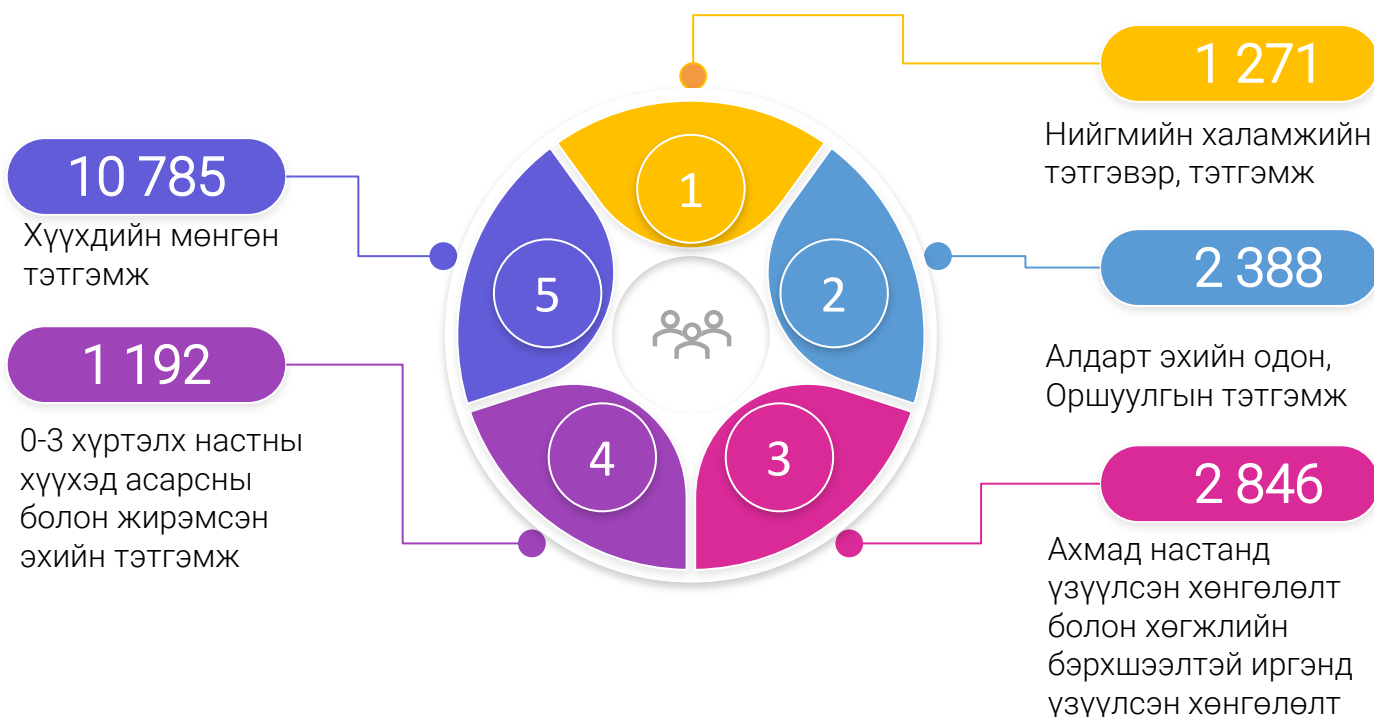


НИЙГМИЙН ХАЛАМЖ, 2026 оны эхний 4 сард

НИЙГМИЙН ХАЛАМЖИЙН САНГИЙН ЗАРЦУУЛАЛТ, төрлөөр, хувь



НИЙГМИЙН ХАЛАМЖИЙН ТЭТГЭВЭР, ТЭТГЭМЖ, ҮЙЛЧИЛГЭЭНД ХАМРАГДСАН ХҮНИЙ ТОО





ЭРҮҮЛ МЭНД

2026 оны эхний 4 сард

АМАРЖСАН ЭХ



2025 I-IV
2026 I-IV

136
149
9.6%

НИЙТ ХАЛДВАРТ ӨВЧНӨӨР ӨВЧЛӨГЧИД



2025 I-IV
2026 I-IV

99
146
47.5%

ХАЛДВАРТ БУС ӨВЧНИЙ ЭРТ ИЛРҮҮЛЭГТ ХАМРАГДАГСАД

Артерийн даралт ихсэх
өвчний үзлэгт

4 455
5 854

2025 I-IV
2026 I-IV
31.4%

2025 I-IV
2026 I-IV

3 753
5 126
36.6%

Чихрийн шижин өвчний
үзлэгт

Хөхний хорт хавдар
өвчний үзлэгт

2 414
3 172

2025 I-IV
2026 I-IV
31.4%

2025 I-IV
2026 I-IV

370
711
92.2%

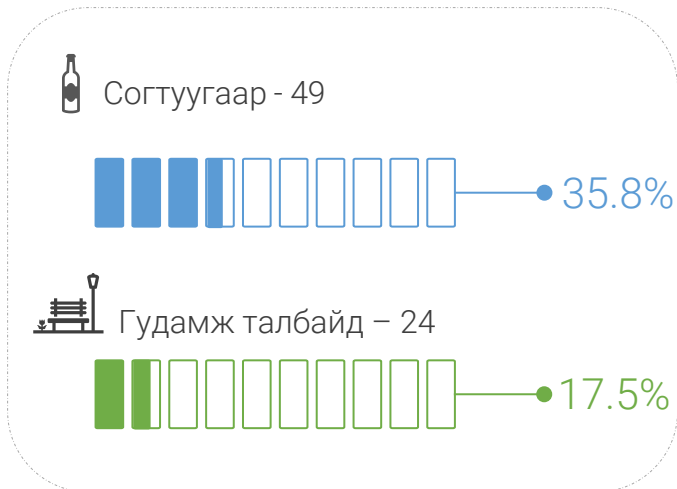
Умайн хүзүүний хорт
хавдрын үзлэгт



БҮРТГЭГДСЭН ГЭМТ ХЭРЭГ, төрлөөр, 2026 оны эхний 4 сард



Гэмт хэргийн төрөл



Гэмт хэргийн улмаас





АЖ ҮЙЛДВЭРИЙН САЛБАРЫН БҮТЭЭГДЭХҮҮНИЙ ҮЙЛДВЭРЛЭЛ, сая төгрөг, 2026 оны эхний 4 сард

2025 I-IV

106 691.9

Нийт дүн

2026 I-IV

105 699.0

98 580.8



Нүүрс олборлолт

97 661.2

6 763.4



Дулаан үйлдвэрлэлт

6 431.8

435.9



Талх, нарийн боов

518.0

911.8



Зайлуулсан хог хаягдал

1 088.0

Аж үйлдвэрийн салбарын бүтээгдэхүүний үйлдвэрлэл,
сүүлийн 5 жилд, тэрбум төгрөг

2022
I-IV

61.4

Хамгийн бага

2023
I-IV

81.8

2024
I-IV

85.9

2025
I-IV

106.7

Хамгийн их

2026
I-IV

105.7



АЖ ҮЙЛДВЭР

2026 оны эхний 4 сард



Аж үйлдвэрийн бүтээгдэхүүний
үйлдвэрлэл, сая төгрөг

2025 I-IV

106 691.9

2026 I-IV

105 699.0



Нүүрс олборлолт
97 661.2

Дулааны эрчим хүч
6 431.8

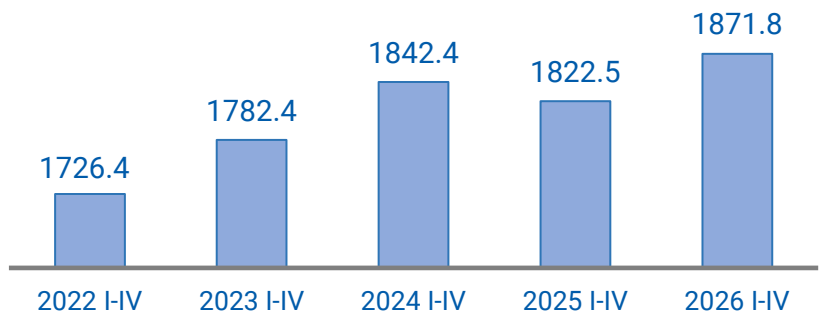


Талх, нарийн боов
518.0

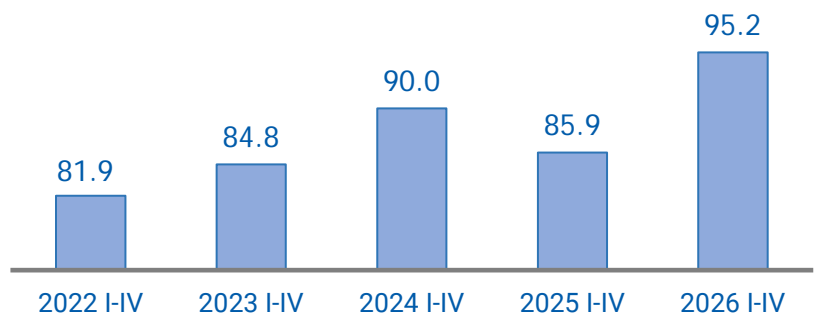



Зайлуулсан хог хаягдал
1 088.0

Нүүрс олборлолт, мянган тонн



Дулаан үйлдвэрлэл, мянган гкал

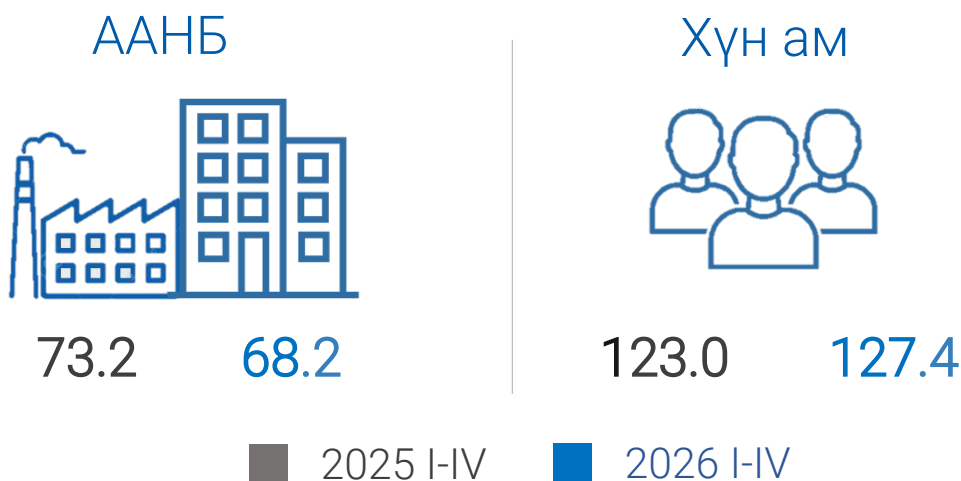




ХОТ НИЙТИЙН АЖ АХУЙ


2026 оны эхний 4 сард

Цэвэр усны борлуулалт (мянган метр³)



Хүн амд түгээсэн цэвэр ус (мянган метр³)

Төвлөрсөн шугам (мянган метр³)



Ус түгээх байр (мянган метр³)



БАГАНУУР ДҮҮРЭГТ

(2026 ОНЫ 4 САРД)

ӨМНӨХ ОНТОЙ ХАРЬЦУУЛСАН БАЙДЛААР



ХОНИНЫ МАХ,
ЯСТАЙ (КГ)

↑ 34.7%

14 750

19 875

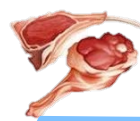


УХРИЙН МАХ,
ЯСТАЙ (КГ)

↑ 29.9%

18 000

23 375



ЯМААНЫ МАХ,
ЯСТАЙ (КГ)

↑ 20.9%

13 000

15 713



1-Р ЗЭРГИЙН
ГУРИЛ (КГ)

↓ -3.2%

3 100

3 000



СОНГИНО,
БӨӨРӨНХИЙ (КГ)

↓ -6.3%

3 200

3 000



ЦАГААН БУДАА
(КГ)

↓ -7.1%

4 200

3 900



ТӨМС ДОТООД
(КГ)

↑ 181.0%

1 050

2 950



СҮҮ ЗАДГАЙ
(ЛИТР)

↑ 30.4%

2 875

3 750



ТАЛХ
(Атар)

↑ 8.0%

2 500

2 700



АИ-92 (ЛИТР)

↑ 8.2%

2 440

2 640



ӨНДӨГ
(ШИРХЭГ)

↑ 11.4%

500

557



ЭЛСЭН ЧИХЭР
(КГ)

4 000

4 000