



БАГАНУУР ДҮҮРГИЙН ЭДИЙН
ЗАСАГ, НИЙГМИЙН БАЙДАЛ

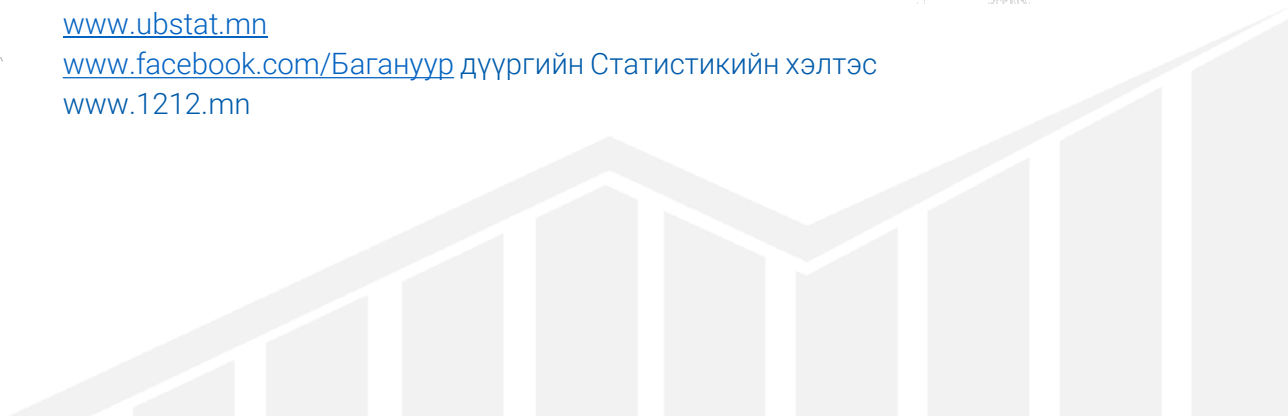
ᠮᠤᠩᠭᠡᠯᠡ
ᠨᠢᠶ᠎ᠠ
ᠨᠢᠶ᠎ᠠ
ᠨᠢᠶ᠎ᠠ
ᠨᠢᠶ᠎ᠠ
ᠨᠢᠶ᠎ᠠ
ᠨᠢᠶ᠎ᠠ
ᠨᠢᠶ᠎ᠠ
ᠨᠢᠶ᠎ᠠ
ᠨᠢᠶ᠎ᠠ

2025
2 САР
ИНФОГРАФИК

www.ubstat.mn

[www.facebook.com/Багануур дүүргийн Статистикийн хэлтэс](https://www.facebook.com/Багануур-дүүргийн-Статистикийн-хэлтэс)

www.1212.mn





БҮРТГЭЛТЭЙ АЖИЛГҮЙ ИРГЭД

2025 оны 2 дугаар сард



Бүртгэлтэй ажилгүй иргэд 159



80

Эрэгтэй



79

Эмэгтэй

Насны бүлгээр

15-24



24

25-34



21

35-44



13

45-60



22

60+



-

15-24



6

25-34



29

35-44



23

45-60



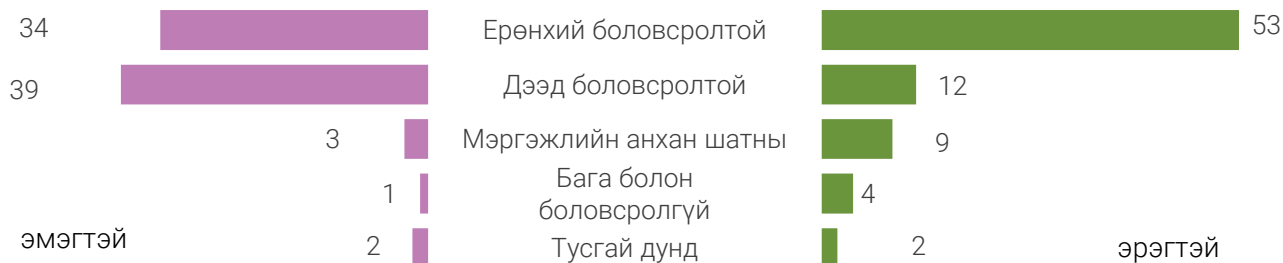
20

60+



1

Боловсролын түвшингээр



Хөдөлмөр эрхлэлтийн байгууллагад шинээр бүртгүүлсэн, ажилд зуучлагдан орсон иргэд



31

Шинээр бүртгүүлсэн ажилгүй иргэд



7

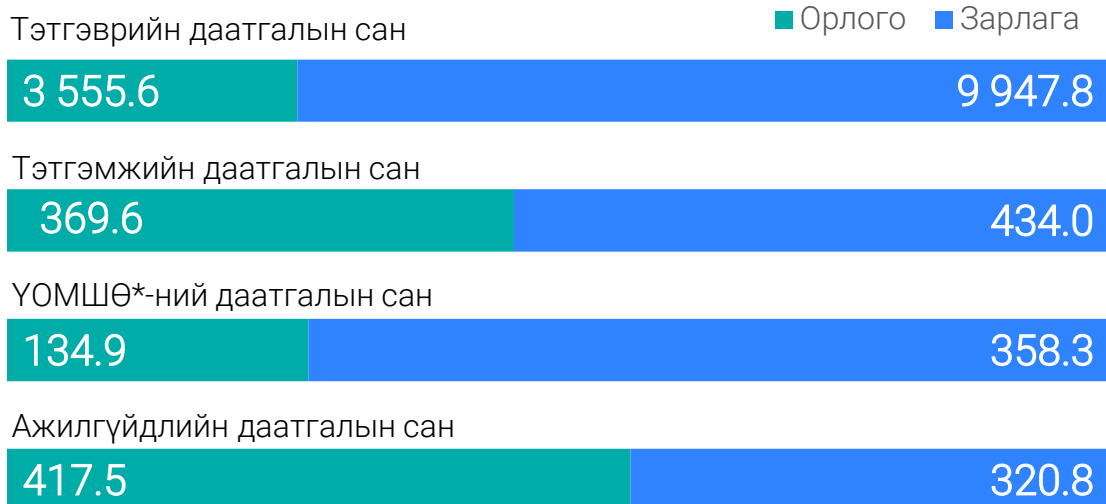
Ажилд орсон иргэд



НИЙГМИЙН ДААТГАЛ

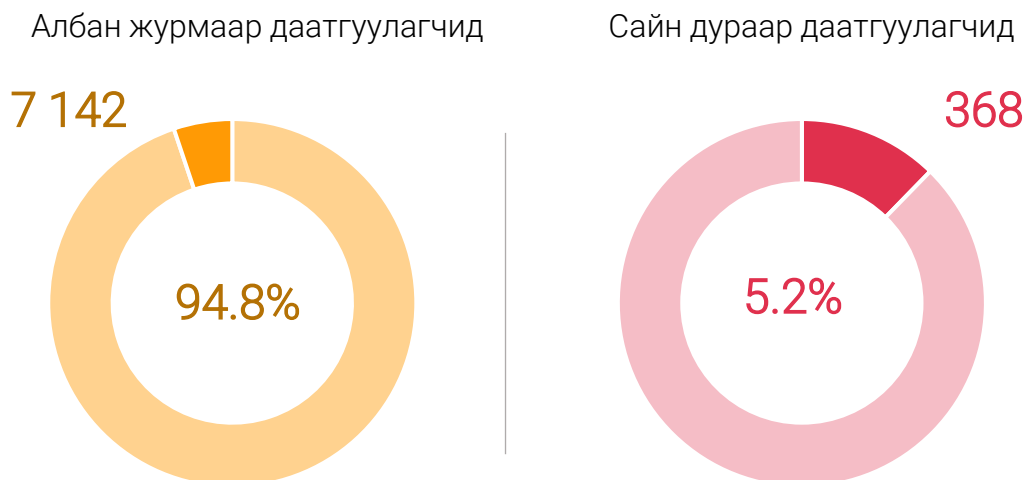
2025 оны эхний 2 сард

НИЙГМИЙН ДААТГАЛЫН САН, сая төгрөг

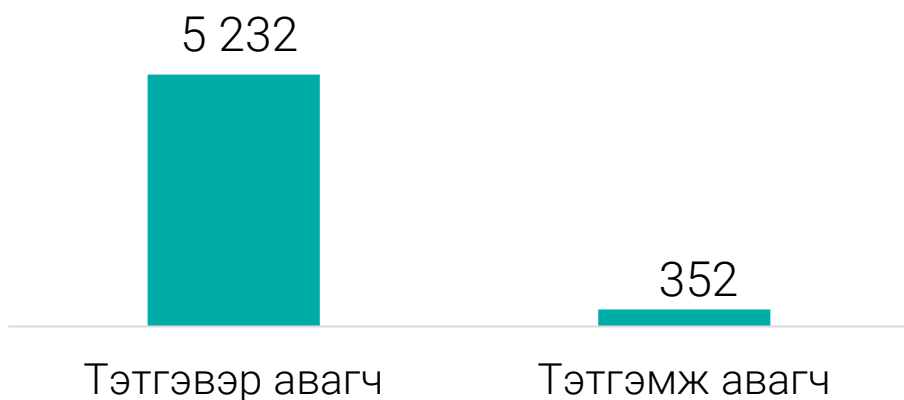


*ҮОМШӨ- Үйлдвэрлэлийн осол мэргэжлээс шалтгаалах өвчин

НИЙГМИЙН ДААТГАЛД ДААТГУУЛАГЧДЫН ТОО



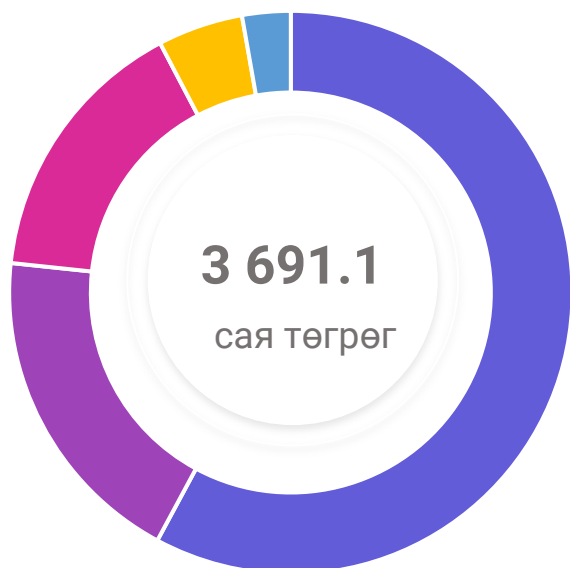
ТЭТГЭВЭР, ТЭТГЭМЖИД ХАМРАГДСАН ИРГЭД





НИЙГМИЙН ХАЛАМЖ, 2025 оны эхний 2 сард

НИЙГМИЙН ХАЛАМЖИЙН САНГИЙН ЗАРЦУУЛАЛТ, төрлөөр, хувь



57.9%

Хүүхдийн мөнгөн тэтгэмж

18.8%

Нийгмийн халамжийн тэтгэвэр, тэтгэмж

15.6%

Алдарт эхийн одон, онцгой тохиолдын тэтгэмж, ОНОТХУ

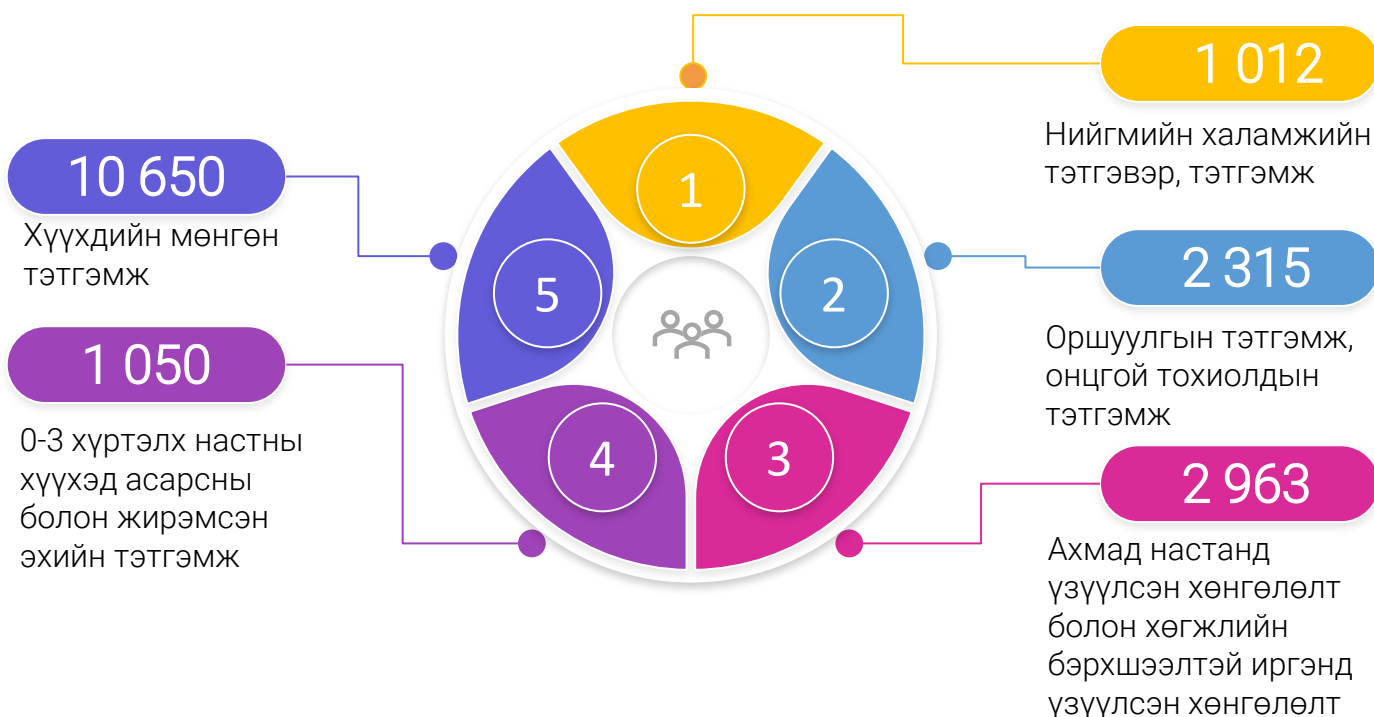
4.9%

Хүнс тэжээл хөтөлбөр болон хөгжлийн бэрхшээлтэй иргэнд үзүүлсэн хөнгөлөлт

2.8%

0-3 хүртэлх настны хүүхэд асарсны болон жирэмсэн эхийн тэтгэмж, ихэр хүүхэд

НИЙГМИЙН ХАЛАМЖИЙН ТЭТГЭВЭР, ТЭТГЭМЖ, ҮЙЛЧИЛГЭЭНД ХАМРАГДСАН ХҮНИЙ ТОО





ЭРҮҮЛ МЭНД

2025 оны эхний 2 сард

АМАРЖСАН ЭХ



2024 I-II
2025 I-II

75
64

14.7% ↓

НИЙТ ХАЛДВАРТ ӨВЧНӨӨР ӨВЧЛӨГЧИД



2024 I-II
2025 I-II

45
36

20.0% ↑

ХАЛДВАРТ БУС ӨВЧНИЙ ЭРТ ИЛРҮҮЛЭГТ ХАМРАГДАГСАД

Артерийн даралт ихсэх
өвчний үзлэгт

2 888
2 465

2024 I-II
2025 I-II

14.6% ↓

2024 I-II
2025 I-II

2 916
2 102

27.9% ↓

Чихрийн шижин өвчний
үзлэгт

Хөхний хорт хавдар
өвчний үзлэгт

1 452
1 164

2024 I-II
2025 I-II

19.8% ↓

2024 I-II
2025 I-II

259
214

17.4% ↓

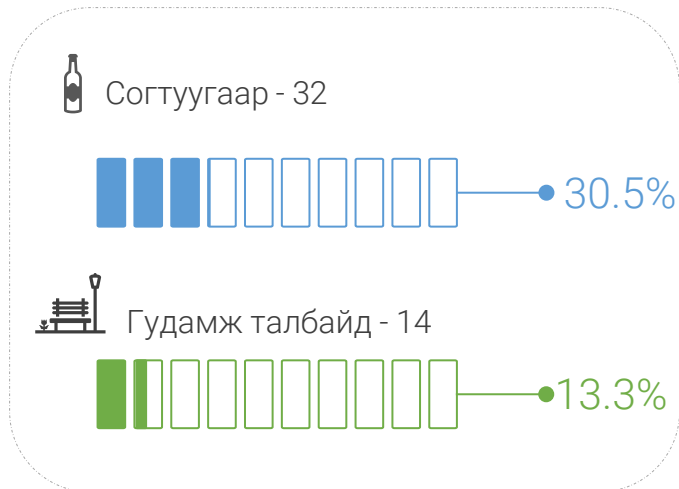
Умайн хүзүүний хорт
хавдрын үзлэгт



БҮРТГЭГДСЭН ГЭМТ ХЭРЭГ, хэргийн төрлөөр, 2025 оны эхний 2 сард



Гэмт хэргийн төрөл



Гэмт хэргийн улмаас





АЖ ҮЙЛДВЭРИЙН САЛБАРЫН БҮТЭЭГДЭХҮҮНИЙ ҮЙЛДВЭРЛЭЛ, сая төгрөг, 2025 оны 2 эхний сард

2024 I-II

2025 I-II

47 455.5

Нийт дүн

60 301.8

43 933.7



Нүүрс олборлолт

55 800.3

3 139.5



Дулаан үйлдвэрлэлт

3 721.2

202.0



Талх, нарийн боов

263.6

180.3



Зайлуулсан хог хаягдал

516.7

Аж үйлдвэрийн салбарын бүтээгдэхүүний үйлдвэрлэл,
сүүлийн 5 жилд, тэрбум төгрөг

2021
I-II

2022
I-II

2023
I-II

2024
I-II

2025
I-II

33.8

Хамгийн бага

60.3

Хамгийн их



АЖ ҮЙЛДВЭР

2025 оны эхний 2 сард



Аж үйлдвэрийн бүтээгдэхүүний
үйлдвэрлэлт, сая төгрөг

2024 I-II

47 455.5

2025 I-II

60 301.8



Нүүрс олборлолт
55 800.3

Дулааны эрчим хүч
3 721.2

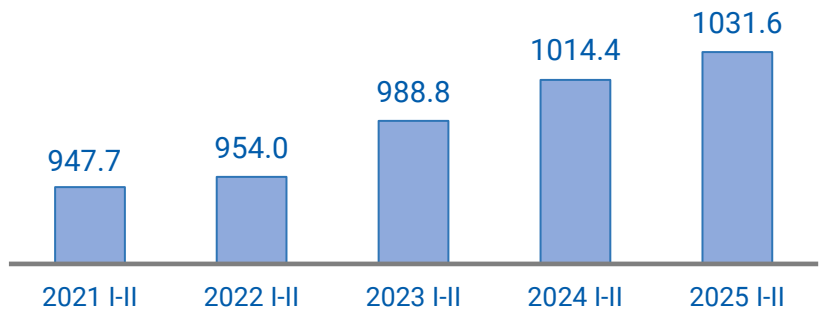


Талх, нарийн боов
263.6

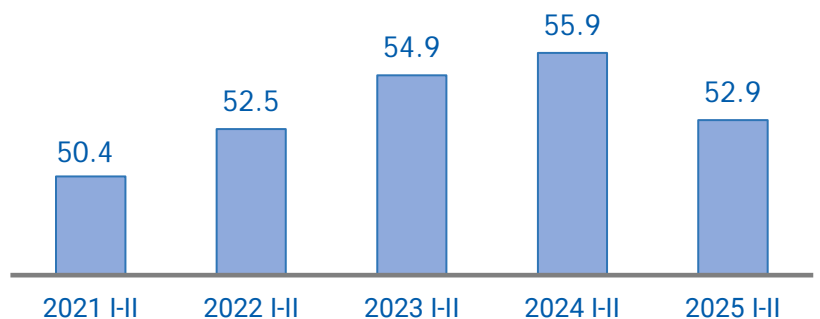


Зайлуулсан хог хаягдал
516.7

Нүүрс олборлолт, мянган тонн



Дулаан үйлдвэрлэлт, мянган гкал

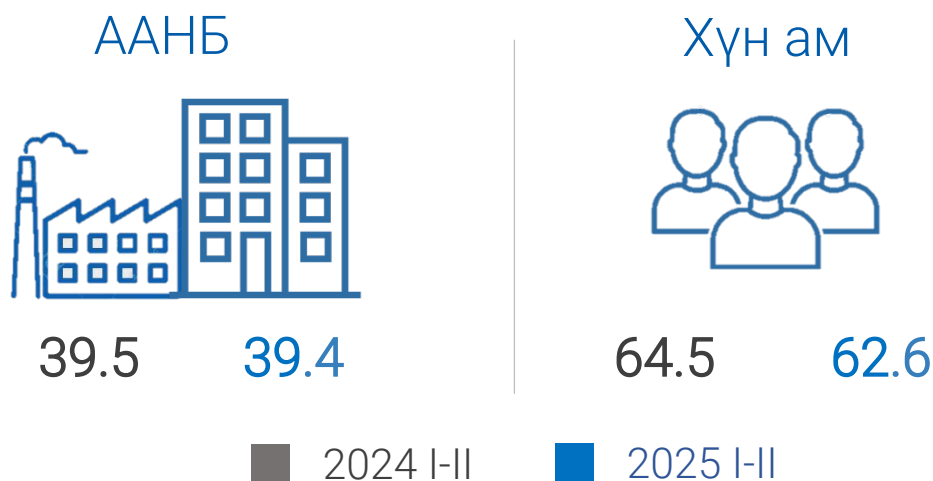




ХОТ НИЙТИЙН АЖ АХУЙ

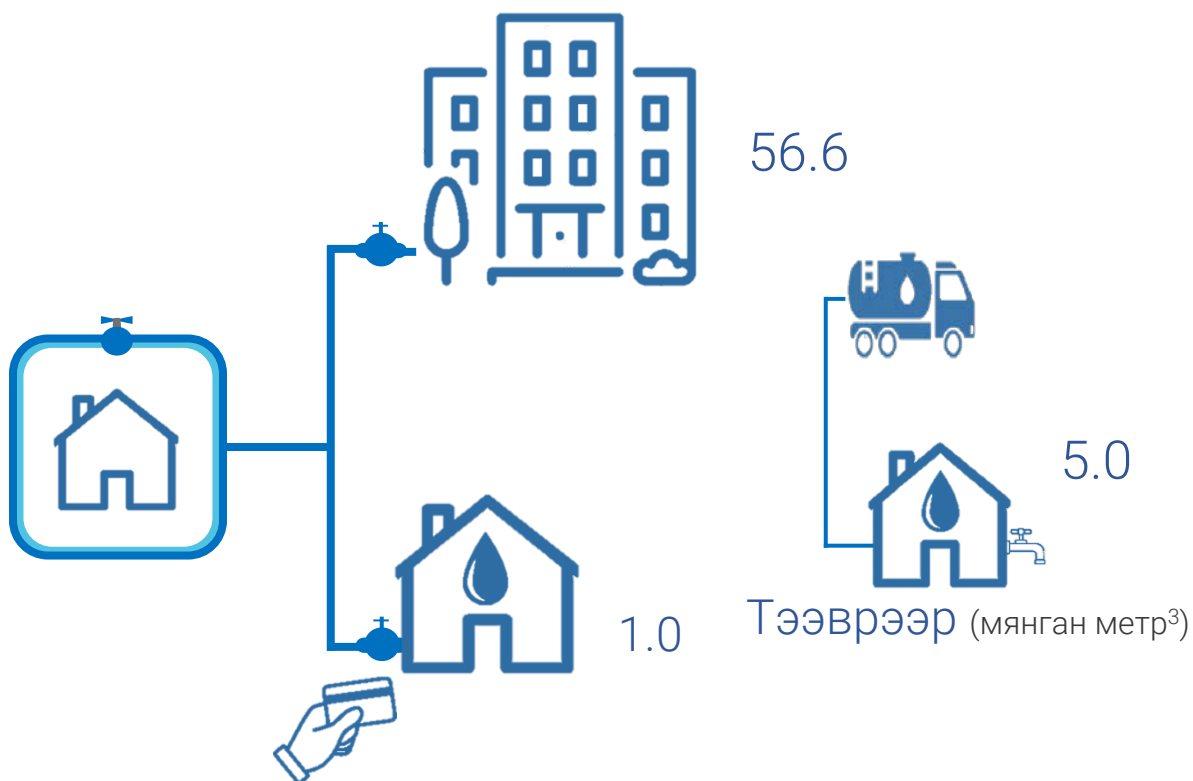
2025 оны эхний 2 сард

Цэвэр усны борлуулалт (мянган метр³)



Хүн амд түгээсэн цэвэр ус (мянган метр³)

Төвлөрсөн шугам (мянган метр³)



Ус түгээх байр (мянган метр³)