



СОНГИНОХАЙРХАН ДҮҮРГИЙН
ЭДИЙН ЗАСАГ, НИЙГМИЙН БАЙДАЛ







МОНГОЛЫН
СОНИН
УЛААНБААТАР

2025 1 САР

ИНФОГРАФИК



ГАРЧИГ

I		ЭРҮҮЛ МЭНД	3
II		ГЭМТ ХЭРЭГ	4
III		ТӨСӨВ	5
IV		ХЭРЭГЛЭЭНИЙ ҮНЭ	6
V		АЖ ҮЙЛДВЭР	7
VI		ЦАГ УУР, АГААРЫН ЧАНАР, АЮУЛТ ҮЗЭГДЭЛ	8



ЭРҮҮЛ МЭНД

2025 оны эхний 1 сарын байдлаар

Дэлгэрэнгүйг татах



ᠡᠷᠦᠭᠦᠯᠡᠮᠡᠨᠳᠡ

Амаржсан эх 	2024 I	474	
	2025 I	443	6.5% ↓
Шинээр төрсөн хүүхэд	2024 I	475	
	2025 I	444	6.5% ↓



Нийт халдварт өвчнөөр өвчлөгсөд

 	2024 I	222	
	2025 I	269	21.2% ↑



0-1 насны хүүхдийн эндэгдэл	2024 I	9
	2025 I	9
1-5 насны хүүхдийн эндэгдэл	2024 I	2
	2025 I	3




ГЭМТ ХЭРЭГ

2025 оны эхний 1 сард

Дэлгэрэнгүйг татах



ᠨᠢᠮᠤᠨᠪᠦᠷᠲᠦᠭᠦᠳᠦᠰᠢᠨᠭᠡᠮᠡᠲᠤᠬᠡᠷᠡᠭ



Нийт бүртгэгдсэн гэмт хэрэг

2024 I

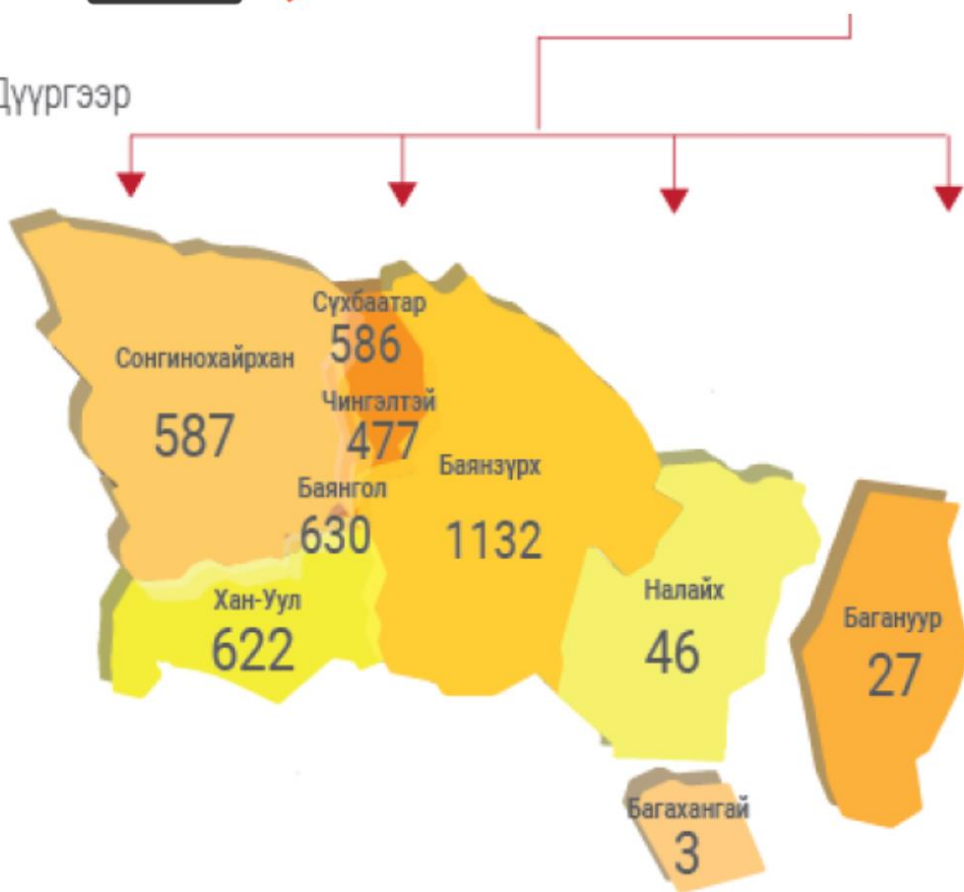
481

2025 I

587

22.0% ↑

Дүүргээр



↓ ↑ Өмнөх оны мөн үетэй харьцуулахад

Гэмт хэргийн улмаас



Хохирсон хүн

552



Гэмтсэн хүн

141



Нас барсан хүн

30



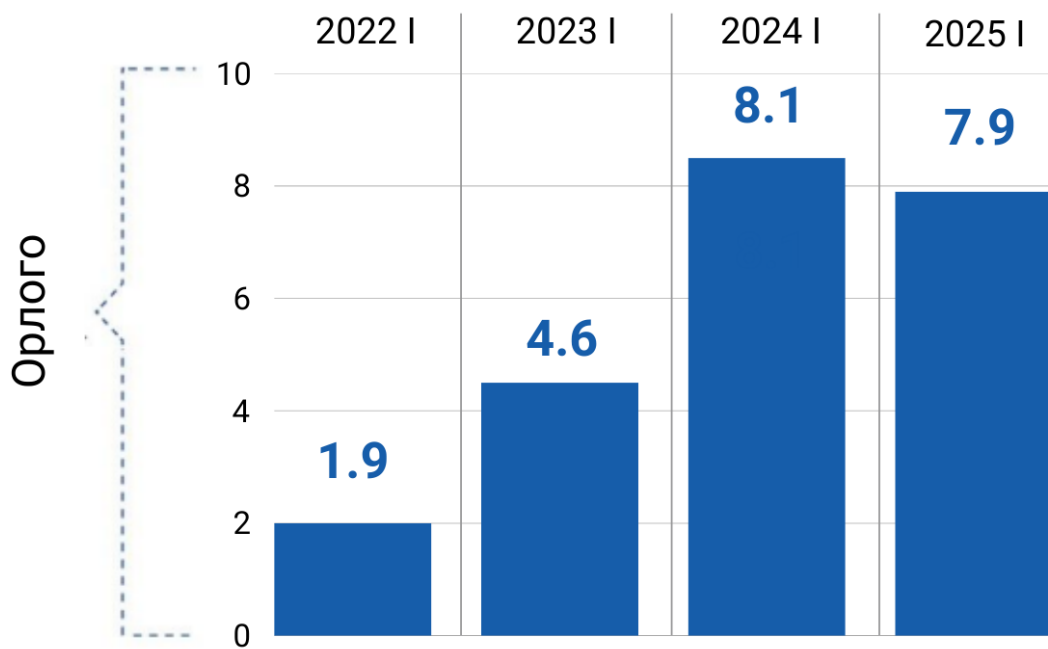
ДҮҮРГИЙН ТӨСӨВ

2025 оны 1 сард, тэрбум төгрөгөөр

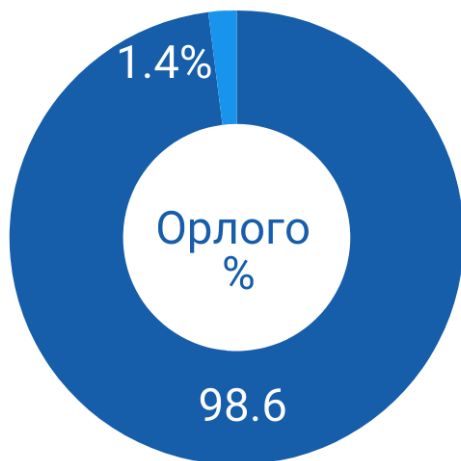
Дэлгэрэнгүйг татах



Авчир

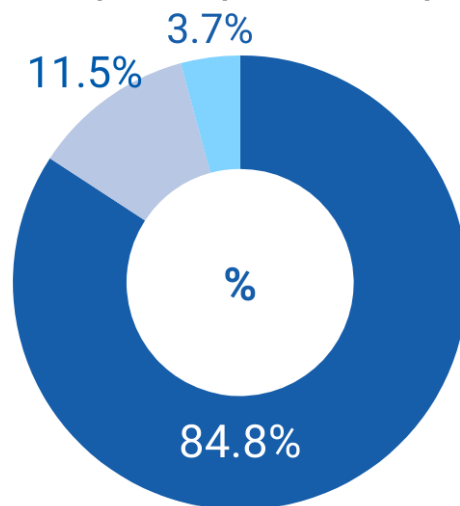


Төсвийн орлогын бүтэц



- Татварын орлого
- Татварын бус орлого

Татварын орлогын бүтэц



- Орлогын албан татвар
- Өмчийн татвар
- Бусад татвар



Дэлгэрэнгүйг татах



ХЭРЭГЛЭЭНИЙ ҮНИЙН ИНДЕКС (2025 оны 01 дүгээр сард)

ᠮᠡᠨᠦᠨᠢᠯᠡᠭᠡᠨᠢ
ᠶᠡᠨᠢᠨᠢᠨᠢᠨᠢ
ᠶᠡᠨᠢᠨᠢᠨᠢᠨᠢ
ᠶᠡᠨᠢᠨᠢᠨᠢᠨᠢ

Ерөнхий индекс

9.7

Хүнсний бараа, согтууруулах
бус ундаа

8.7

Согтууруулах ундаа, тамхи,
мансууруулах бодис

4.0

Хувцас, бөс бараа, гутал

10.7

Орон сууц, ус, цахилгаан,
хийн болон бусад түлш

24.3

Гэр ахуйн тавилга, гэр ахуйн бараа

11.9

Эм тариа, эмнэлгийн үйлчилгээ

5.4

Тээвэр

2.7

Холбооны хэрэгсэл,
шуудангийн үйлчилгээ

1.7

Амралт, чөлөөт цаг,
соёлын бараа, үйлчилгээ

6.1

Боловсролын үйлчилгээ

19.7

Зочид буудал, нийтийн хоол,
дотуур байрны үйлчилгээ

14.3

Даатгал, Санхүүгийн үйлчилгээ

13.5

Бусад бараа, үйлчилгээ

10.3

0 5 10 15 20 25



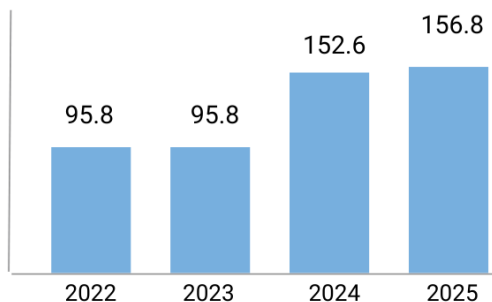
АЖ ҮЙЛДВЭРИЙН САЛБАРЫН НИЙТ ҮЙЛДВЭРЛЭЛ 2025 оны эхний 1 сарын байдлаар

Дэлгэрэнгүйг татах

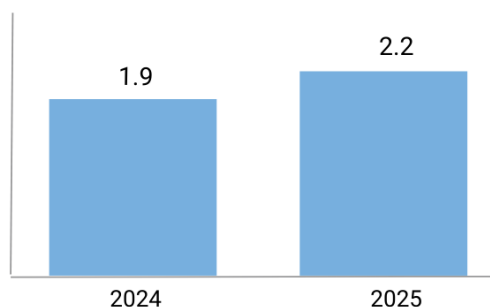


ᠠᠵᠤ ᠤᠶᠢᠯᠳᠦᠪᠦᠷᠢᠶᠢᠨ ᠰᠠᠯᠪᠠᠷᠢᠨ ᠨᠢᠶᠲᠤ ᠤᠶᠢᠯᠳᠦᠪᠦᠷᠯᠡᠯᠤ ᠲᠡᠭᠦᠨ ᠠᠶᠢᠳᠤ

Бүтээгдэхүүн үйлдвэрлэл, тэрбум төгрөгөөр



Ус хангамж, сувагжилтын систем, хог хаягдал зайлуулах болон хүрээлэн буй орчныг дахин сэргээх үйл ажиллагаа, тэрбум төгрөгөөр





ЦАГ УУР, АЮУЛТ ҮЗЭГДЭЛ, ОСОЛ (2025 оны I сар)

ᠴᠠᠭ ᠤᠮᠤᠰᠤᠷᠢᠨ
ᠠᠵᠤᠭᠤᠯᠤᠲᠤ ᠤᠵᠡᠭᠳᠡᠯᠤ

Агаарын температур °C (Үнэмлэхгүй их/ бага)



-3.3° C

Хамгийн дулаан хэм



-28.0° C

Хамгийн хүйтэн хэм

Гал түймрийн тоо



2025

276

7.4%



2024

257

Хүний үйл ажиллагаатай холбоотой осол



—

Үйлдвэрийн осол



—

Усны осол



—

Бусад

Байгаль орчны зөрчил



—



Дэлгэрэнгүйг татах