



БАГАНУУР ДҮҮРГИЙН ЭДИЙН  
ЗАСАГ, НИЙГМИЙН БАЙДАЛ

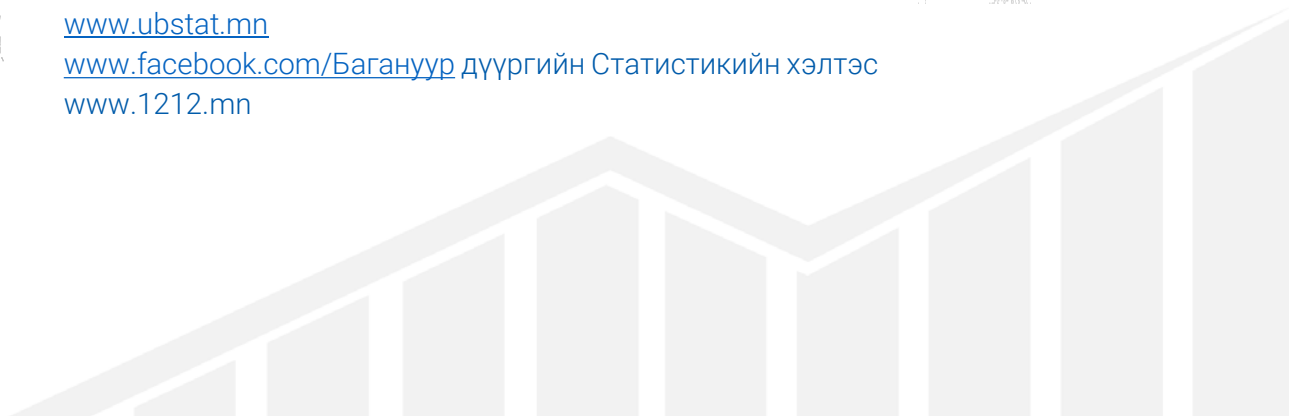
ᠮᠤᠩᠭᠡᠯᠡ  
ᠨᠢᠶ᠋ᠭᠡᠮᠡᠨ  
ᠨᠢᠶ᠋ᠭᠡᠮᠡᠨ  
ᠨᠢᠶ᠋ᠭᠡᠮᠡᠨ  
ᠨᠢᠶ᠋ᠭᠡᠮᠡᠨ

**2025**  
**1 САР**  
**ИНФОГРАФИК**

[www.ubstat.mn](http://www.ubstat.mn)

[www.facebook.com/Багануур дүүргийн Статистикийн хэлтэс](https://www.facebook.com/ᠪᠠᠭᠠᠨᠠᠭᠤᠷᠦᠨᠡᠨᠢᠶ᠋ᠭᠡᠮᠡᠨᠨᠢᠶ᠋ᠭᠡᠮᠡᠨᠨᠢᠶ᠋ᠭᠡᠮᠡᠨᠨᠢᠶ᠋ᠭᠡᠮᠡᠨ)

[www.1212.mn](http://www.1212.mn)





# БҮРТГЭЛТЭЙ АЖИЛГҮЙ ИРГЭД

## 2025 оны 1 дүгээр сард



Бүртгэлтэй ажилгүй иргэд

176



84

Эрэгтэй



92

Эмэгтэй

### Насны бүлгээр

15-24



28

25-34



21

35-44



12

45-60



22

60+



1

15-24



7

25-34



37

35-44



23

45-60



24

60+



1

### Боловсролын түвшингээр

45



Ерөнхий боловсролтой

54



39



Дээд боловсролтой

11



2



Мэргэжлийн анхан шатны

10



Бага болон боловсролгүй

4



эмэгтэй

2



Тусгай дунд

5



эрэгтэй

Хөдөлмөр эрхлэлтийн байгууллагад шинээр бүртгүүлсэн, ажилд зуучлагдан орсон иргэд



51

Шинээр бүртгүүлсэн ажилгүй иргэд



5


Ажилд орсон иргэд



# НИЙГМИЙН ДААТГАЛ

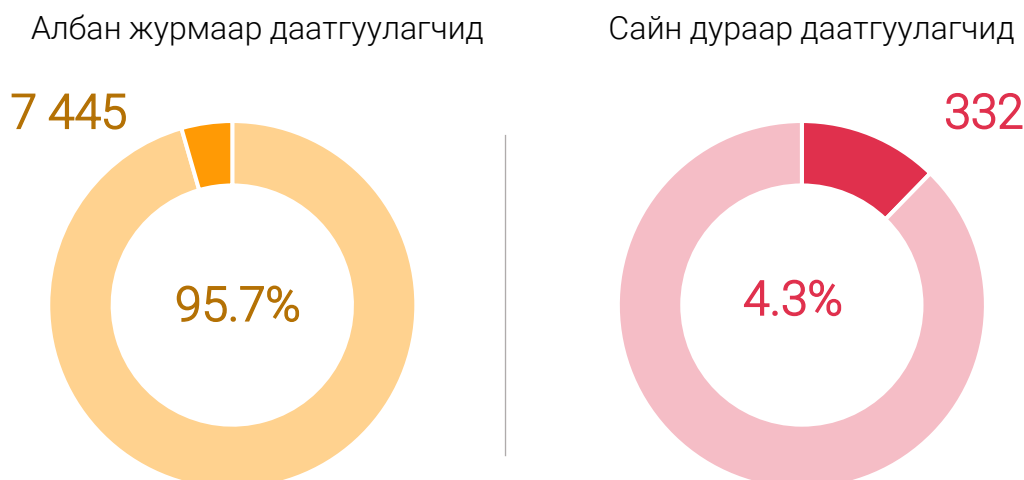
## 2025 оны эхний 1 сард

### НИЙГМИЙН ДААТГАЛЫН САН, сая төгрөг

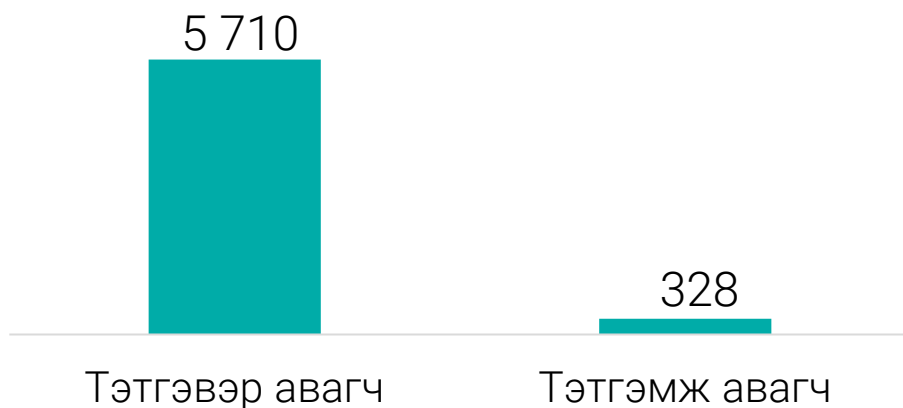


\*ҮОМШӨ- Үйлдвэрлэлийн осол мэргэжлээс шалтгаалах өвчин

### НИЙГМИЙН ДААТГАЛД ДААТГУУЛАГЧДЫН ТОО



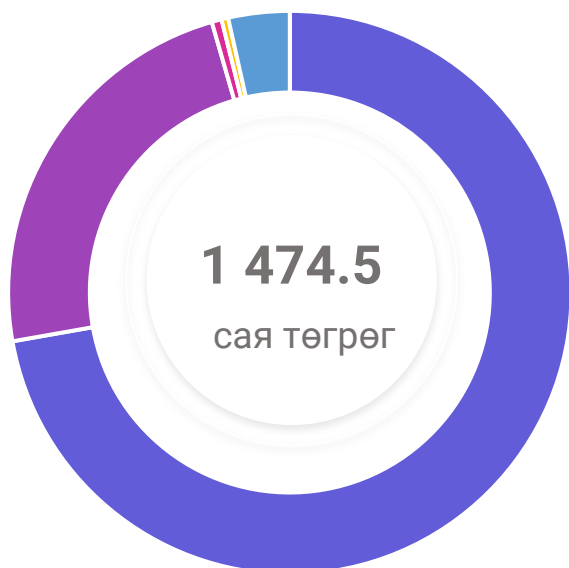
### ТЭТГЭВЭР, ТЭТГЭМЖИД ХАМРАГДСАН ИРГЭД





# НИЙГМИЙН ХАЛАМЖ, 2025 оны эхний 1 сард

НИЙГМИЙН ХАЛАМЖИЙН САНГИЙН ЗАРЦУУЛАЛТ, төрлөөр, хувь



72.2%

Хүүхдийн мөнгөн тэтгэмж

23.3%

Нийгмийн халамжийн тэтгэвэр, тэтгэмж

0.6%

Алдарт эхийн одон, онцгой тохиолдын тэтгэмж, ОНОТХУ

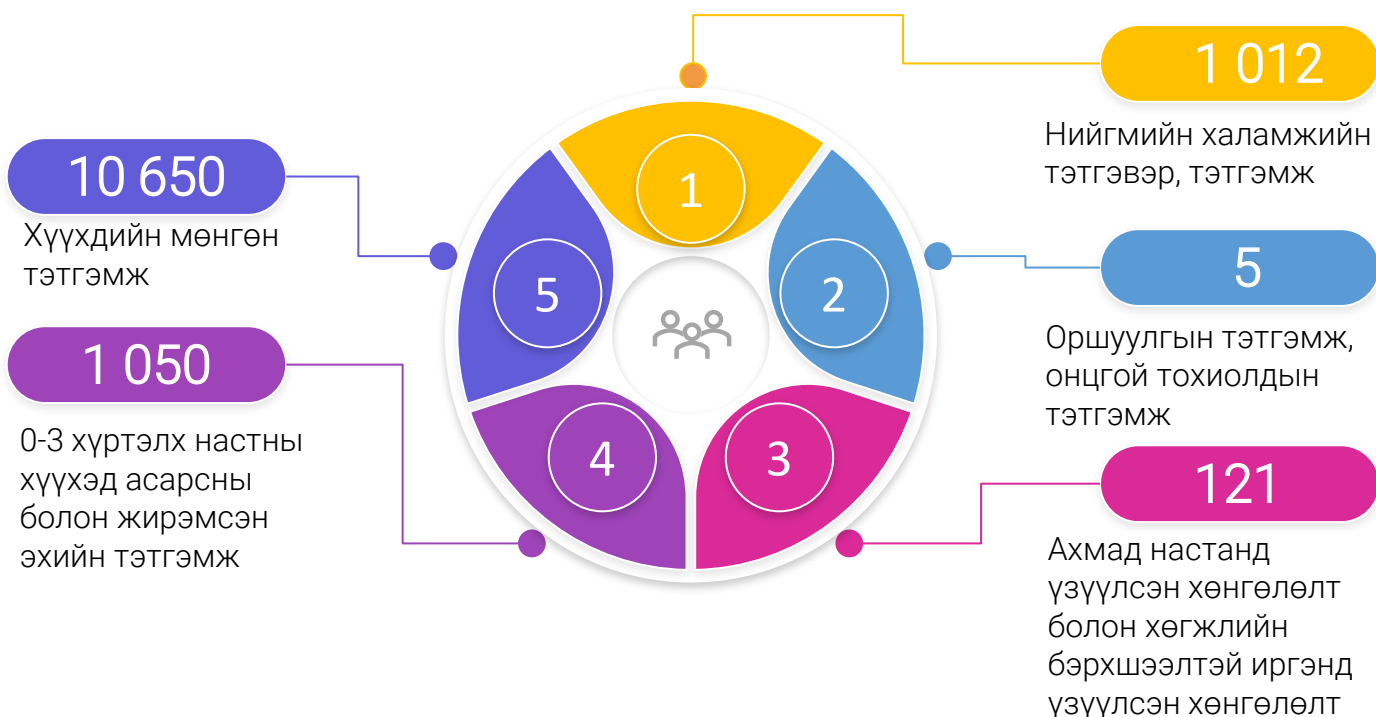
0.4%

Хүнс тэжээл хөтөлбөр болон хөгжлийн бэрхшээлтэй иргэнд үзүүлсэн хөнгөлөлт

3.5%

0-3 хүртэлх настны хүүхэд асарсны болон жирэмсэн эхийн тэтгэмж, ихэр хүүхэд

НИЙГМИЙН ХАЛАМЖИЙН ТЭТГЭВЭР, ТЭТГЭМЖ, ҮЙЛЧИЛГЭЭНД ХАМРАГДСАН ХҮНИЙ ТОО





# ЭРҮҮЛ МЭНД

## 2025 оны эхний 1 сард

АМАРЖСАН ЭХ



2024 I  
2025 I

39  
29

25.6% ↓

НИЙТ ХАЛДВАРТ ӨВЧНӨӨР ӨВЧЛӨГЧИД



2024 I  
2025 I

27  
16

40.7% ↑

ХАЛДВАРТ БУС ӨВЧНИЙ ЭРТ ИЛРҮҮЛЭГТ ХАМРАГДАГСАД

Артерийн даралт ихсэх  
өвчний үзлэгт

1 717  
1 221

2024 I  
2025 I

28.9% ↓

2024 I  
2025 I

1 746  
968

44.6% ↓

Чихрийн шижин өвчний  
үзлэгт

Хөхний хорт хавдар  
өвчний үзлэгт

740  
121

2024 I  
2025 I

50.1% ↓

2024 I  
2025 I

121  
85

29.8% ↓

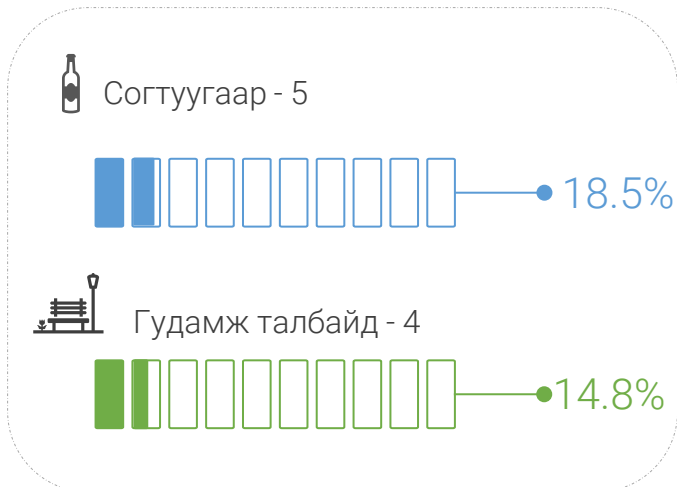
Умайн хүзүүний хорт  
хавдрын үзлэгт



# БҮРТГЭГДСЭН ГЭМТ ХЭРЭГ, хэргийн төрлөөр, 2025 оны эхний 1 сард



## Гэмт хэргийн төрөл



## Гэмт хэргийн улмаас





# АЖ ҮЙЛДВЭРИЙН САЛБАРЫН БҮТЭЭГДЭХҮҮНИЙ ҮЙЛДВЭРЛЭЛ, сая төгрөг, 2025 оны эхний 1 сард

2024 I

2025 I

25 152.5

Нийт дүн

32 088.9

23 387.4



Нүүрс олборлолт

30 247.7

1 541.8



Дулаан үйлдвэрлэлт

1 473.0

135.4



Талх, нарийн боов

119.8

87.9



Зайлуулсан хог хаягдал

248.4

Аж үйлдвэрийн салбарын бүтээгдэхүүний үйлдвэрлэл,  
сүүлийн 5 жилд, тэрбум төгрөг

2021

2022

2023

2024

2025

18.2

Хамгийн бага

32.1

Хамгийн их




# АЖ ҮЙЛДВЭР

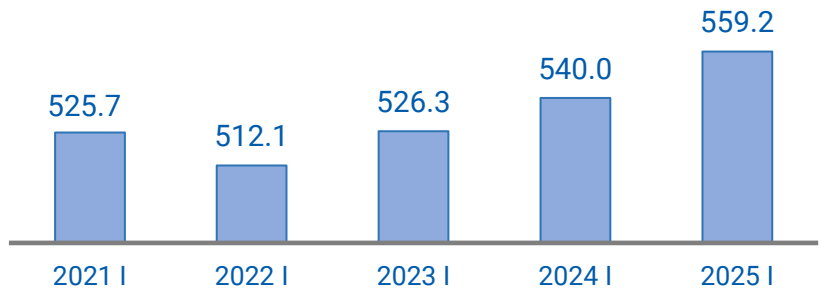
## 2025 оны эхний 1 сард



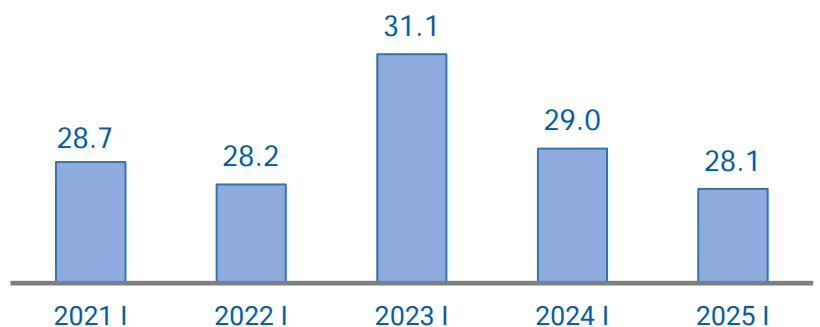

Аж үйлдвэрийн бүтээгдэхүүний  
үйлдвэрлэлт, сая төгрөг



### Нүүрс олборлолт, мянган тонн



### Дулаан үйлдвэрлэлт, мянган гкал



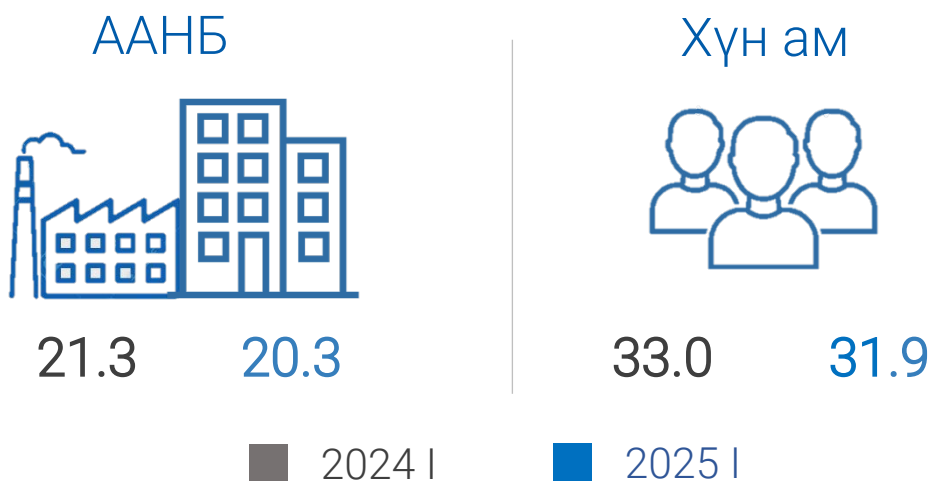




# ХОТ НИЙТИЙН АЖ АХУЙ

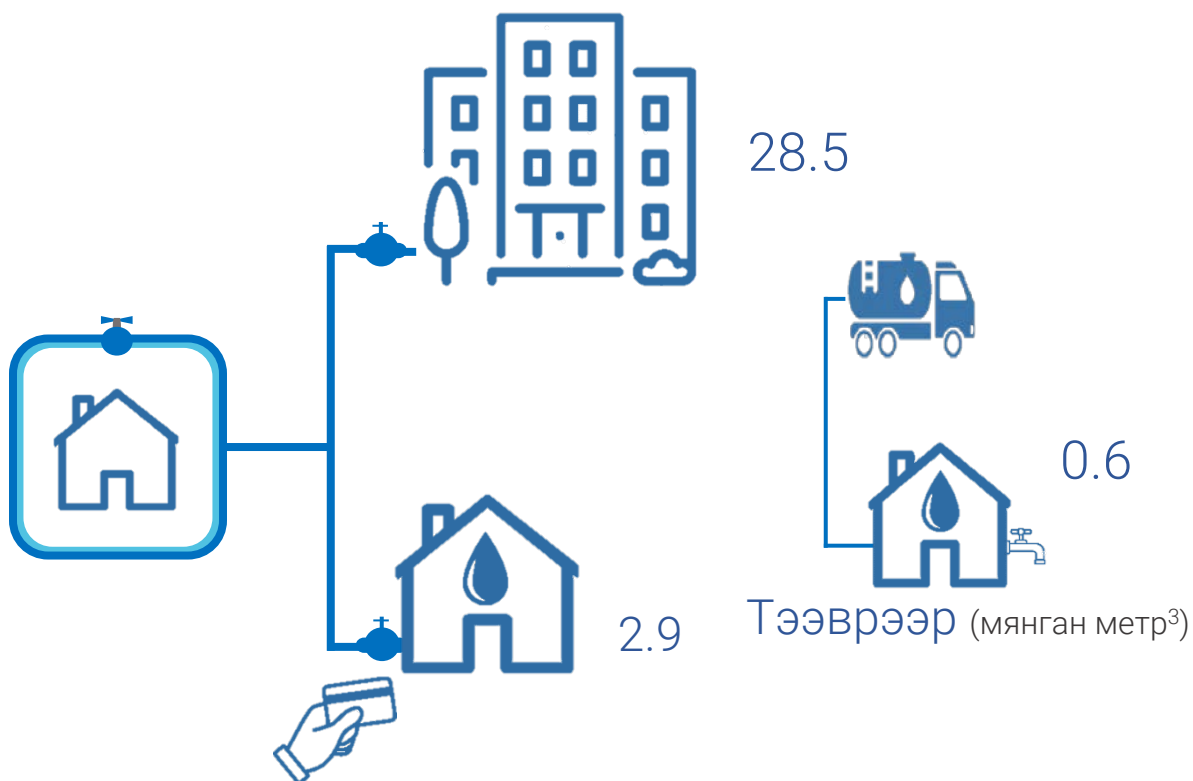
## 2025 оны эхний 1 сард

Цэвэр усны борлуулалт (мянган метр<sup>3</sup>)



Хүн амд түгээсэн цэвэр ус (мянган метр<sup>3</sup>)

Төвлөрсөн шугам (мянган метр<sup>3</sup>)



Ус түгээх байр (мянган метр<sup>3</sup>)



# БАГАНУУР ДҮҮРЭГТ

(2025 ОНЫ 1 САРД)

ӨМНӨХ ОНТОЙ ХАРЬЦУУЛСАН БАЙДЛААР



ХОНИНЫ МАХ,  
ЯСТАЙ (КГ)

↑ 29.0%

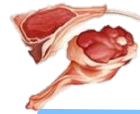
10 000 12 900



УХРИЙН МАХ,  
ЯСТАЙ (КГ)

↑ 11.1%

13 500 15 000



ЯМААНЫ МАХ,  
ЯСТАЙ (КГ)

↑ 45.7%

7 000 10 200



1-Р ЗЭРГИЙН  
ГУРИЛ (КГ)

↑ 17.0%

2 650 3 100



СОНГИНО,  
БӨӨРӨНХИЙ (КГ)

↑ 0.9%

2 725 2 750



ЦАГААН БУДАА  
(КГ)

↑ 10.5%

3 800 4 200



ТӨМС ДОТООД  
(КГ)

↓ -35.5%

1 550 1 000



СҮҮ ЗАДГАЙ  
(ЛИТР)

↓ -12.5%

4 000 3 500



ТАЛХ  
(Атар)

2 500 2 500



АИ-92 (ЛИТР)

2 440 2 440



ӨНДӨГ  
(ШИРХЭГ)

↓ -4.2%

600 575



ЭЛСЭН ЧИХЭР  
(КГ)

↓ -16.7%

4 800 4 000