



БАГАНУУР ДҮҮРГИЙН ЭДИЙН
ЗАСАГ, НИЙГМИЙН БАЙДАЛ

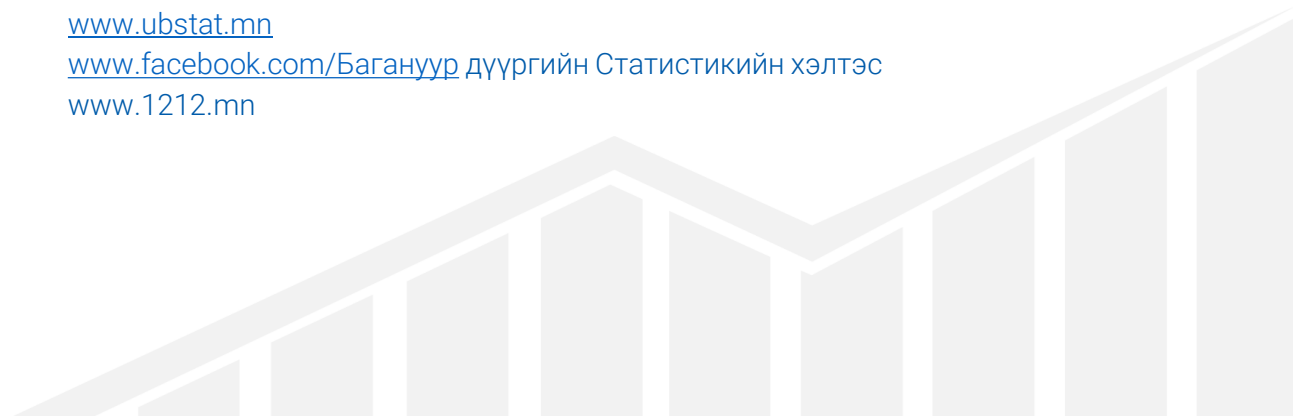
ᠪᠠᠭᠠᠨᠠᠭᠤᠷ ᠳᠦᠭᠦᠷᠭᠢᠨ ᠡᠳᠢᠶ᠋ᠨ
ᠵᠠᠰᠠᠭ, ᠨᠢᠶᠭᠮᠢᠶ᠋ᠨ ᠪᠠᠶᠳᠠᠯ

2024
8 САР
ИНФОГРАФИК

www.ubstat.mn

[www.facebook.com/ᠪᠠᠭᠠᠨᠠᠭᠤᠷ дүүргийн Статистикийн хэлтэс](https://www.facebook.com/ᠪᠠᠭᠠᠨᠠᠭᠤᠷ-ᠳᠦᠭᠦᠷᠭᠢᠨ-ᠰᠤᠲᠢᠰᠲᠢᠻᠢᠬᠢᠶ᠋ᠨ-ᠬᠡᠯᠲᠡᠰ)

www.1212.mn





АЖ ҮЙЛДВЭРИЙН САЛБАРЫН БҮТЭЭГДЭХҮҮНИЙ ҮЙЛДВЭРЛЭЛ, сая төгрөг, 2024 оны эхний 8 сард

2023 I-VIII

130 906.5

Нийт дүн

2024 I-VIII

137 336.2

124 901.7



Нүүрс олборлолт

129 321.5

4 673.1



Дулаан үйлдвэрлэлт

6 088.9

628.6



Талх, нарийн боов

737.1

703.1



Зайлуулсан хог хаягдал

1 188.7

Аж үйлдвэрийн салбарын бүтээгдэхүүний үйлдвэрлэл,
сүүлийн 5 жилд, тэрбум төгрөг

2020
I-VIII

2021
I-VIII

2022
I-VIII

2023
I-VIII

2024
I-VIII

83.6

Хамгийн бага

137.3

Хамгийн их



АЖ ҮЙЛДВЭР

2024 оны эхний 8 сард



Аж үйлдвэрийн бүтээгдэхүүний
үйлдвэрлэлт, сая төгрөг

2023 I-VIII

130 906.5

2024 I-VIII

137 336.2



Нүүрс олборлолт
129 321.5



Дулааны эрчим хүч
6 088.9

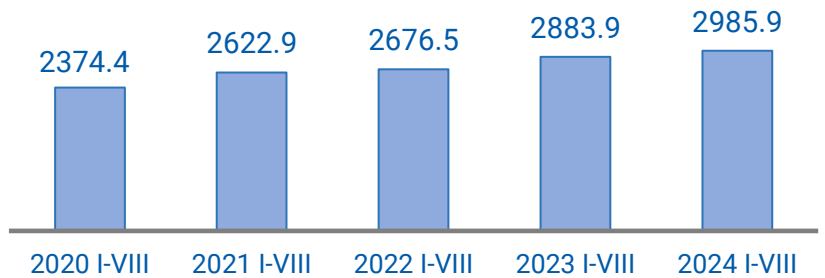


Талх, нарийн боов
737.1

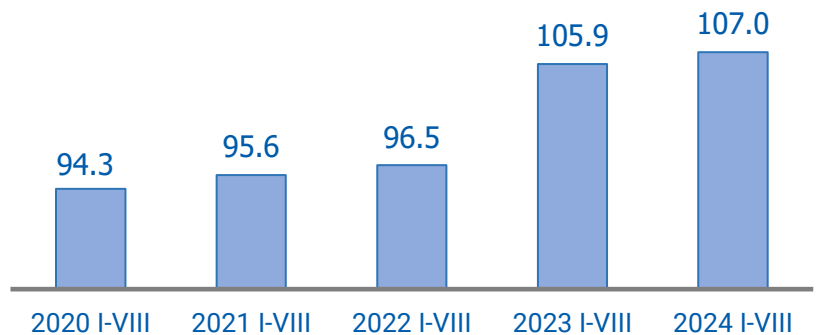


Зайлуулсан хог хаягдал
1 188.7

Нүүрс олборлолт, мянган тонн



Дулаан үйлдвэрлэлт, мянган гкал

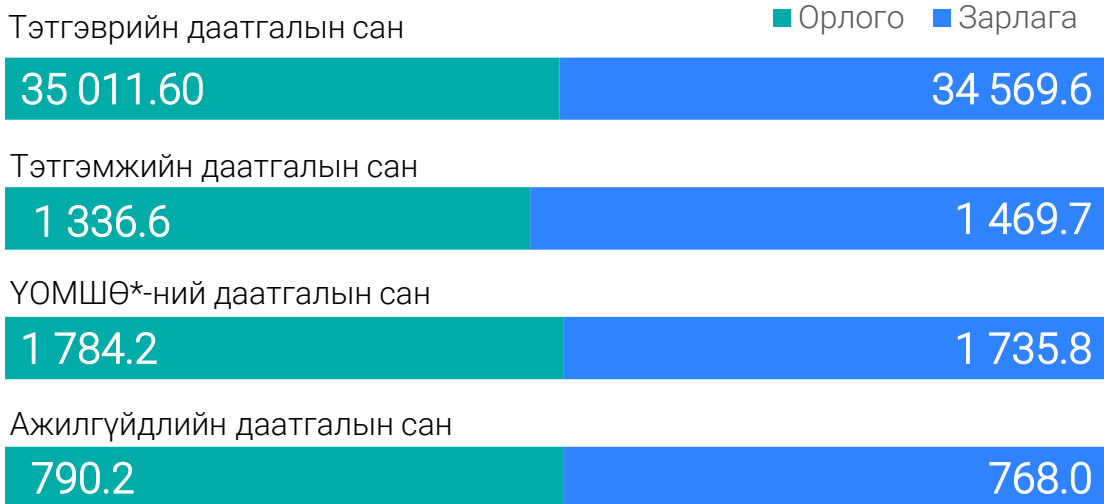




НИЙГМИЙН ДААТГАЛ

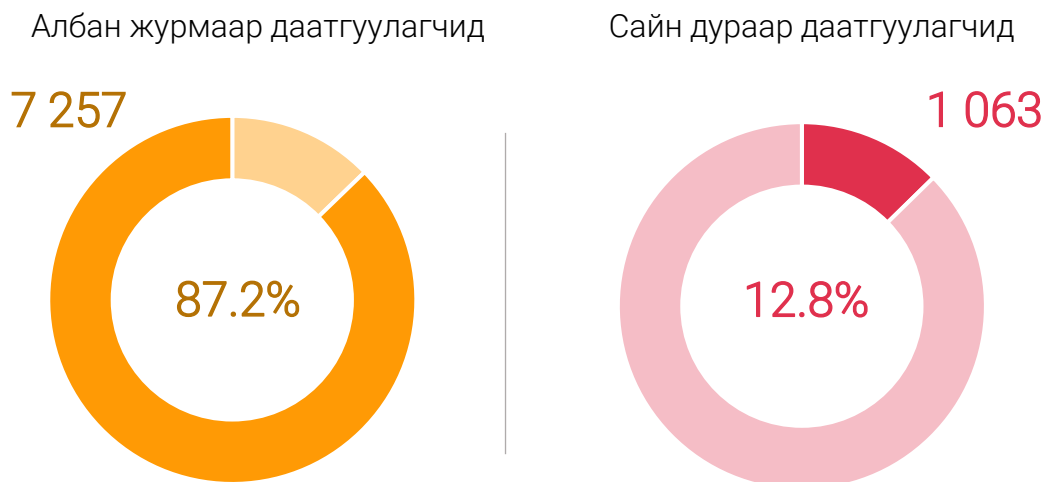
2024 оны эхний 8 сард

НИЙГМИЙН ДААТГАЛЫН САН, сая төгрөг

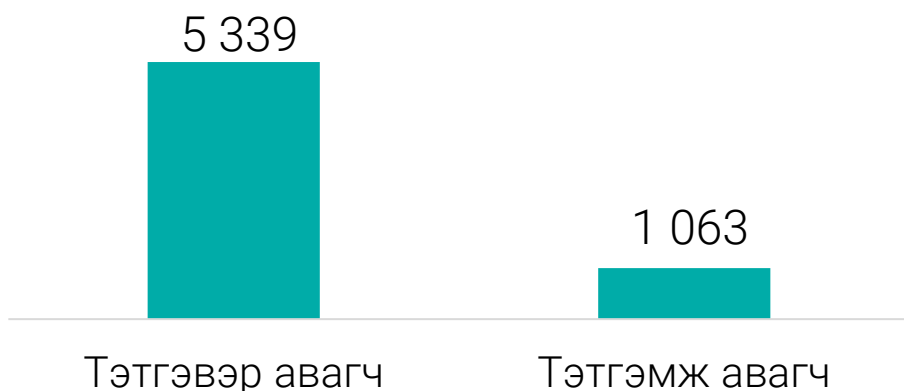


*ҮОМШӨ- Үйлдвэрлэлийн осол мэргэжлээс шалтгаалах өвчин

НИЙГМИЙН ДААТГАЛД ДААТГУУЛАГЧДЫН ТОО



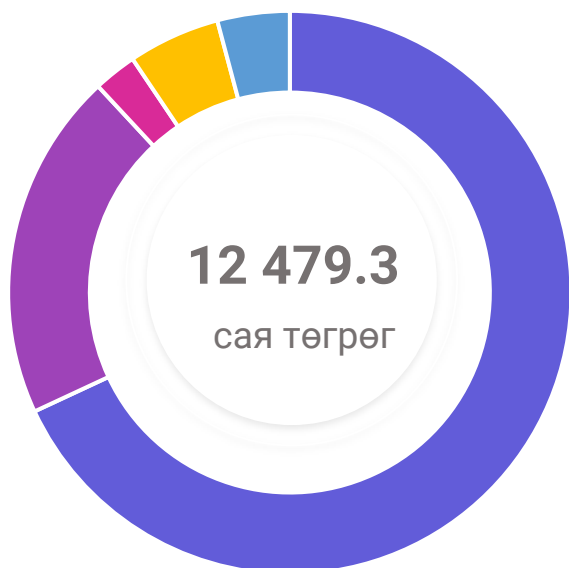
ТЭТГЭВЭР, ТЭТГЭМЖИД ХАМРАГДСАН ИРГЭД





НИЙГМИЙН ХАЛАМЖ, 2024 оны эхний 8 сард

НИЙГМИЙН ХАЛАМЖИЙН САНГИЙН ЗАРЦУУЛАЛТ, төрлөөр, хувь



68.1%

Хүүхдийн мөнгөн тэтгэмж

20.0%

Нийгмийн халамжийн тэтгэвэр, тэтгэмж

2.5%

Алдарт эхийн одон, онцгой тохиолдын тэтгэмж, ОНОТХУ

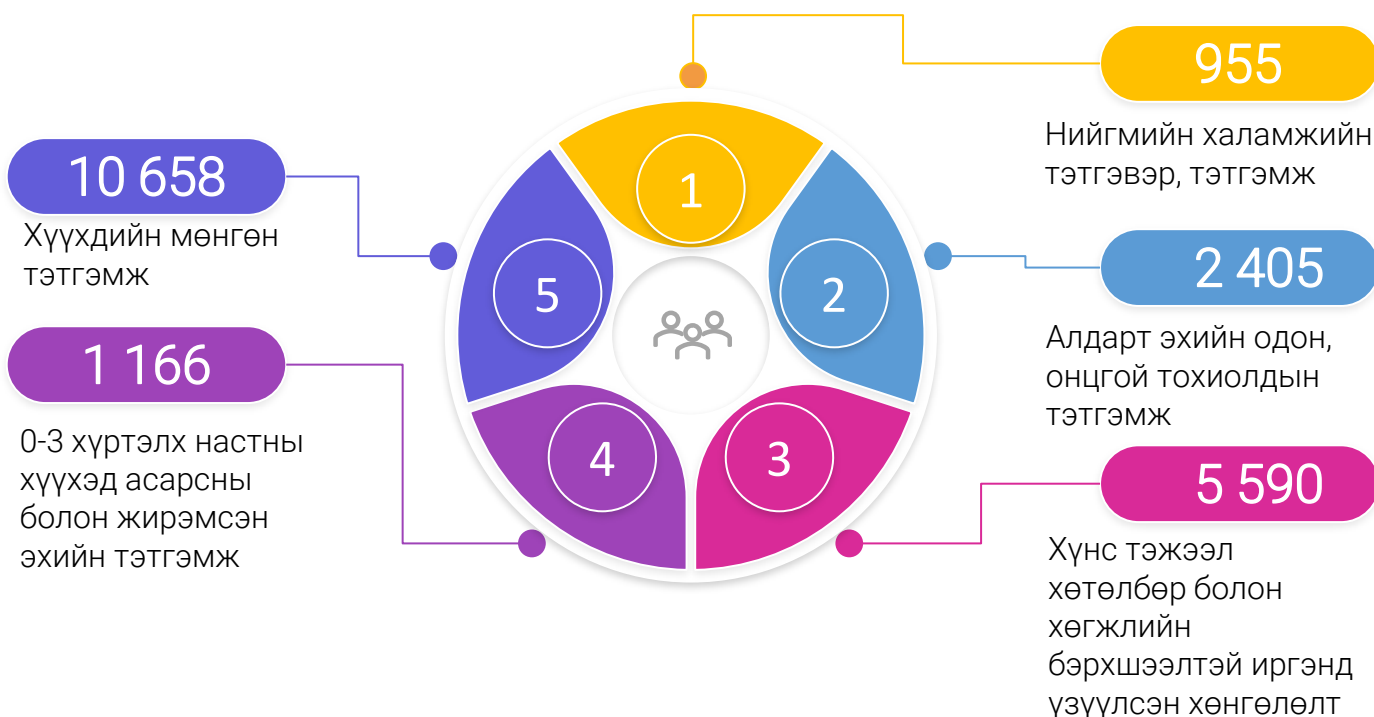
5.3%

Хүнс тэжээл хөтөлбөр болон хөгжлийн бэрхшээлтэй иргэнд үзүүлсэн хөнгөлөлт

4.1%

0-3 хүртэлх настны хүүхэд асарсны болон жирэмсэн эхийн тэтгэмж, ихэр хүүхэд

НИЙГМИЙН ХАЛАМЖИЙН ТЭТГЭВЭР, ТЭТГЭМЖ, ҮЙЛЧИЛГЭЭНД ХАМРАГДСАН ХҮНИЙ ТОО





ЭРҮҮЛ МЭНД

2024 оны эхний 8 сард

АМАРЖСАН ЭХ



2023 I-VIII
2024 I-VIII

382
320
16.1% ↓

НИЙТ ХАЛДВАРТ ӨВЧНӨӨР ӨВЧЛӨГЧИД



2023 I-VIII
2024-VIII

403
144
64.3% ↑

ХАЛДВАРТ БУС ӨВЧНИЙ ЭРТ ИЛРҮҮЛЭГТ ХАМРАГДАГСАД

Артерийн даралт ихсэх
өвчний үзлэгт

9 336
9 766

2023 I-VIII
2024 I-VIII

4.6% ↑

2023 I-VIII
2024 I-VIII

8 880
9 812

10.5% ↑

Чихрийн шижин өвчний
үзлэгт

Хөхний хорт хавдар
өвчний үзлэгт

4 686
4 028

2023 I-VIII
2024 I-VIII

14.0% ↓

2023 I-VIII
2024 I-VIII

918
973

6.0% ↑

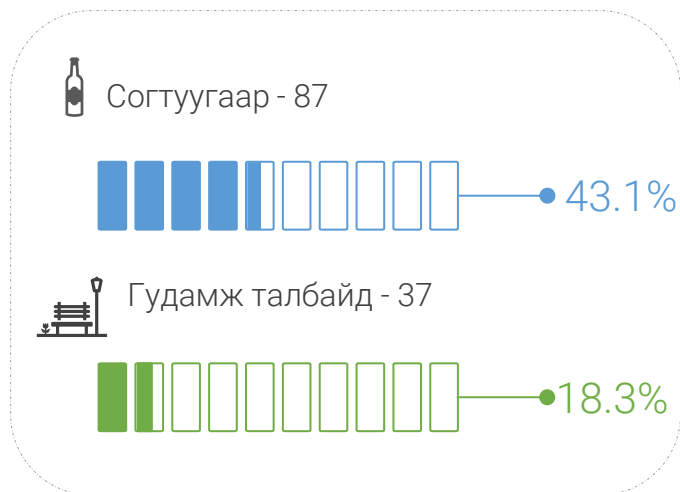
Умайн хүзүүний хорт
хавдрын үзлэгт



БҮРТГЭГДСЭН ГЭМТ ХЭРЭГ, хэргийн төрлөөр, 2024 оны эхний 8 сард



Гэмт хэргийн төрөл



Гэмт хэргийн улмаас





БҮРТГЭЛТЭЙ АЖИЛГҮЙ ИРГЭД

2024 оны 8 дугаар сард



Бүртгэлтэй ажилгүй иргэд

53



20

Эрэгтэй



33

Эмэгтэй

Насны бүлгээр

15-24

25-34

35-44

45-60

60+



5

6

6

3

-

15-24

25-34

35-44

45-60

60+



4

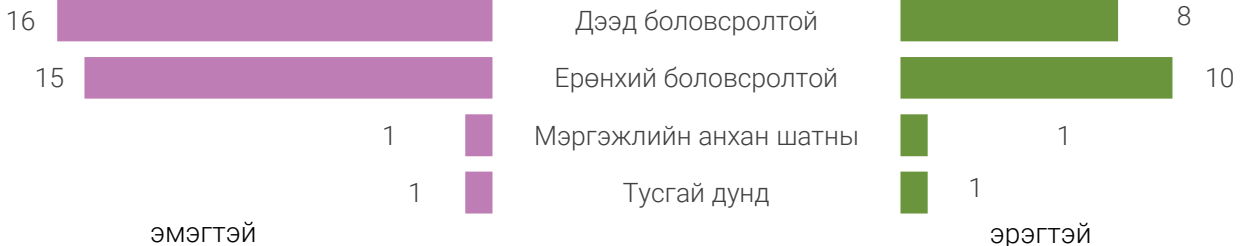
8

14

7

-

Боловсролын түвшингээр



Хөдөлмөр эрхлэлтийн байгууллагад шинээр бүртгүүлсэн, ажилд зуучлагдан орсон иргэд



10

Шинээр бүртгүүлсэн ажилгүй иргэд

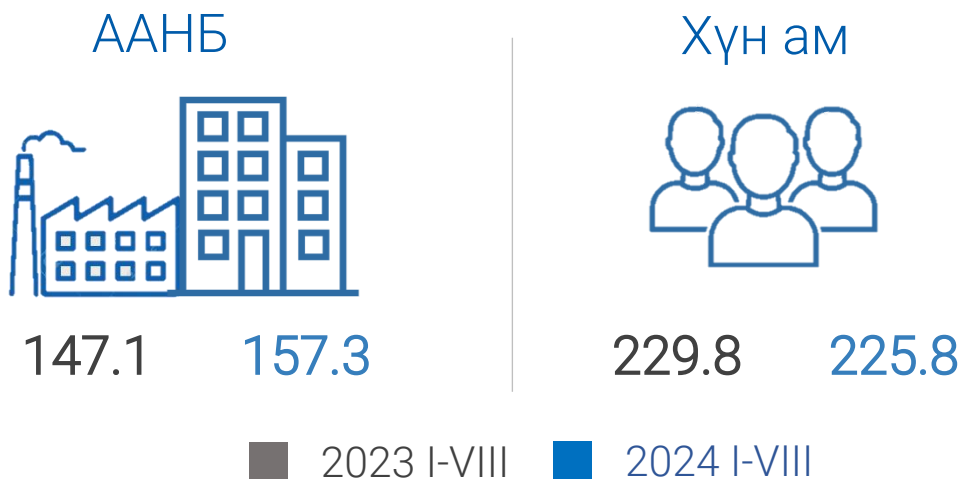




ХОТ НИЙТИЙН АЖ АХУЙ

2024 оны эхний 8 сард

Цэвэр усны борлуулалт (мянган метр³)



Хүн амд түгээсэн цэвэр ус (мянган метр³)

