



АЖ ҮЙЛДВЭРИЙН САЛБАРЫН БҮТЭЭГДЭХҮҮНИЙ ҮЙЛДВЭРЛЭЛ, сая төгрөг, 2024 оны эхний 7 сард

2023 I-VII

117 003.0

Нийт дүн

2024 I-VII

123 068.4

111 285.1



Нүүрс олборлолт

115 509.9

4 600.9



Дулаан үйлдвэрлэлт

5 975.2

554.6



Талх, нарийн боов

637.8

562.4



Зайлуулсан хог хаягдал

945.5

Аж үйлдвэрийн салбарын бүтээгдэхүүний үйлдвэрлэл,
сүүлийн 5 жилд, тэрбум төгрөг

2020
I-VII

2021
I-VII

2022
I-VII

2023
I-VII

2024
I-VII

74.3

Хамгийн бага

123.1

Хамгийн их



АЖ ҮЙЛДВЭР

2024 оны эхний 7 сард



Аж үйлдвэрийн бүтээгдэхүүний
үйлдвэрлэлт, сая төгрөг

2023 I-VII

117 003.0

2024 I-VII

123 068.4



Нүүрс олборлолт
115 509.9

Дулааны эрчим хүч
5 975.2

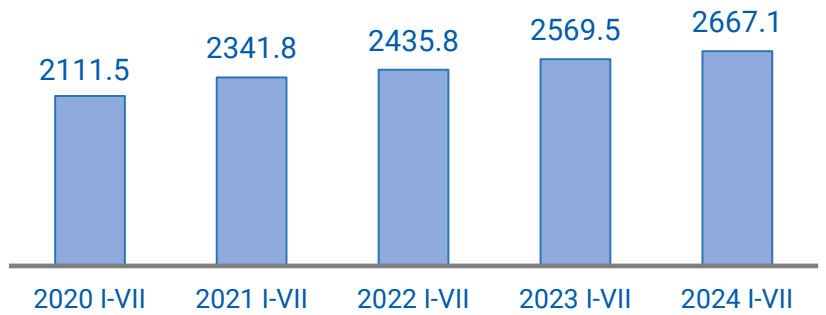


Талх, нарийн боов
637.8

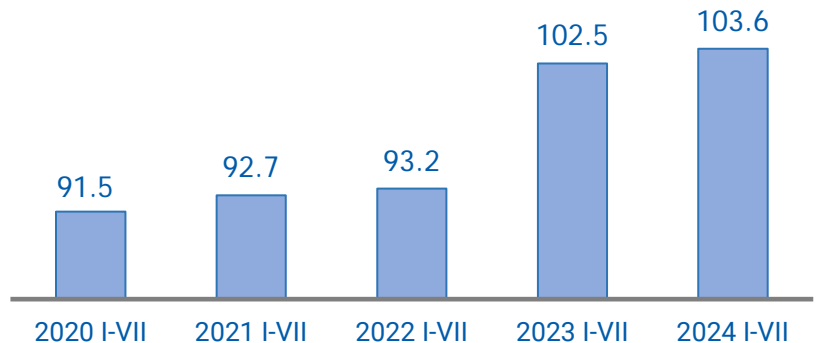


Зайлуулсан хог хаягдал
945.5

Нүүрс олборлолт, мянган тонн



Дулаан үйлдвэрлэлт, мянган гкал

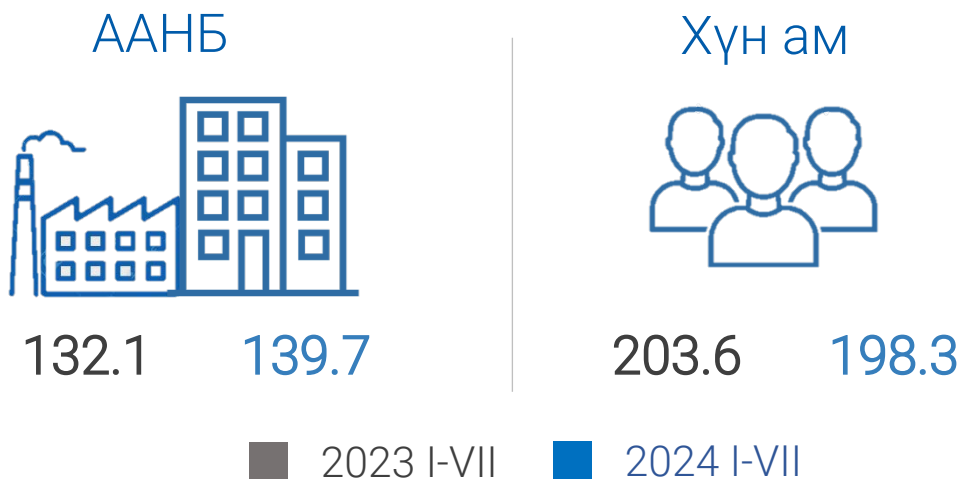




ХОТ НИЙТИЙН АЖ АХУЙ

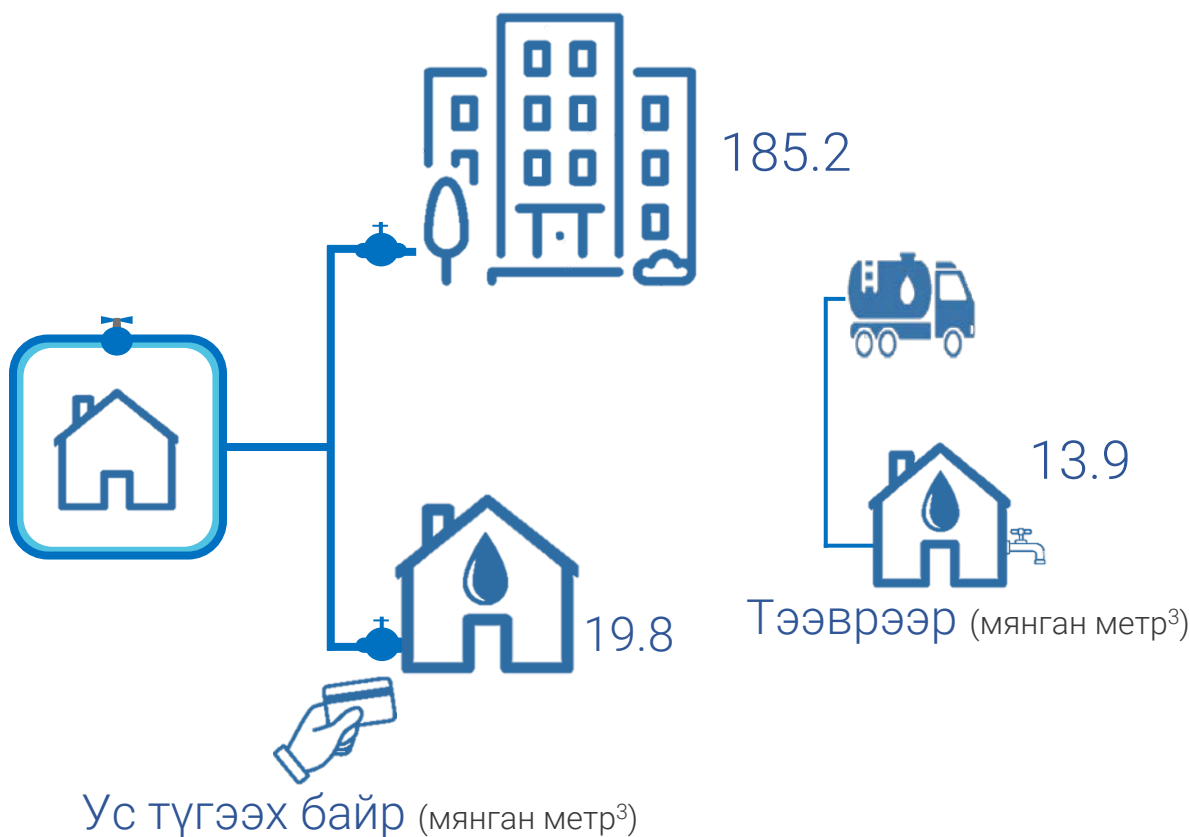
2024 оны эхний 7 сард

Цэвэр усны борлуулалт (мянган метр³)



Хүн амд түгээсэн цэвэр ус (мянган метр³)

Төвлөрсөн шугам (мянган метр³)

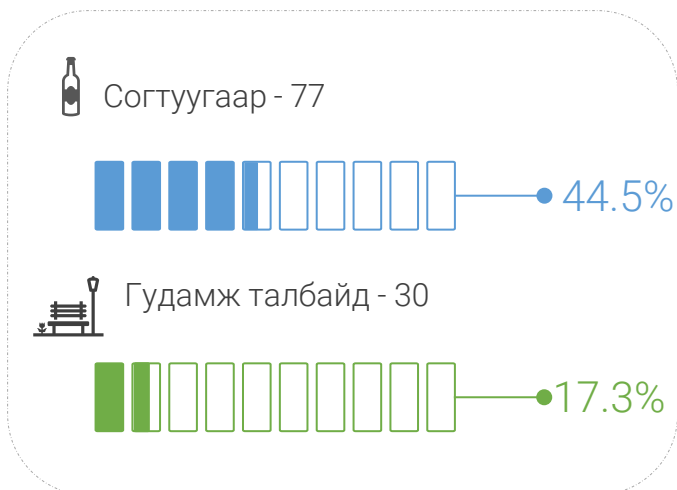




БҮРТГЭГДСЭН ГЭМТ ХЭРЭГ, хэргийн төрлөөр, 2024 оны эхний 7 сард



Гэмт хэргийн төрөл



Гэмт хэргийн улмаас





БҮРТГЭЛТЭЙ АЖИЛГҮЙ ИРГЭД

2024 оны 7 дугаар сард



Бүртгэлтэй ажилгүй иргэд

60



28

Эрэгтэй



32

Эмэгтэй

Насны бүлгээр

15-24

25-34

35-44

45-60

60+



4

7

10

7

-

15-24

25-34

35-44

45-60

60+



5

6

13

8

-

Боловсролын түвшингээр

17



Ерөнхий боловсролтой

12

13



Дээд боловсролтой

11

1



Мэргэжлийн анхан шатны

0

1



Тусгай дунд

4

эмэгтэй

Бага болон боловсролгүй

1

эрэгтэй

Хөдөлмөр эрхлэлтийн байгууллагад шинээр бүртгүүлсэн, ажилд зуучлагдан орсон иргэд



6

Шинээр бүртгүүлсэн ажилгүй иргэд



2

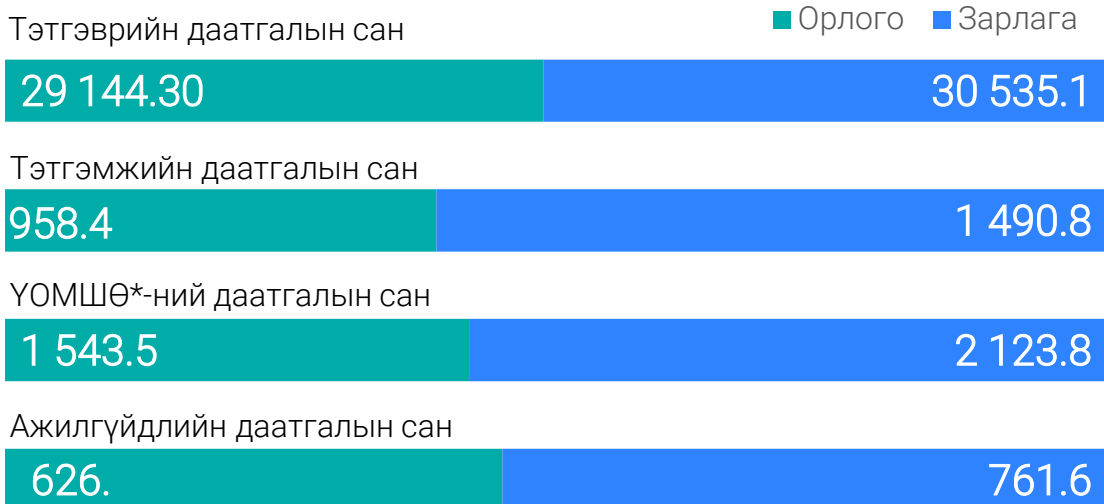
Бүртгэлтэй ажилгүй иргэдээс ажилд орсон хүн



НИЙГМИЙН ДААТГАЛ

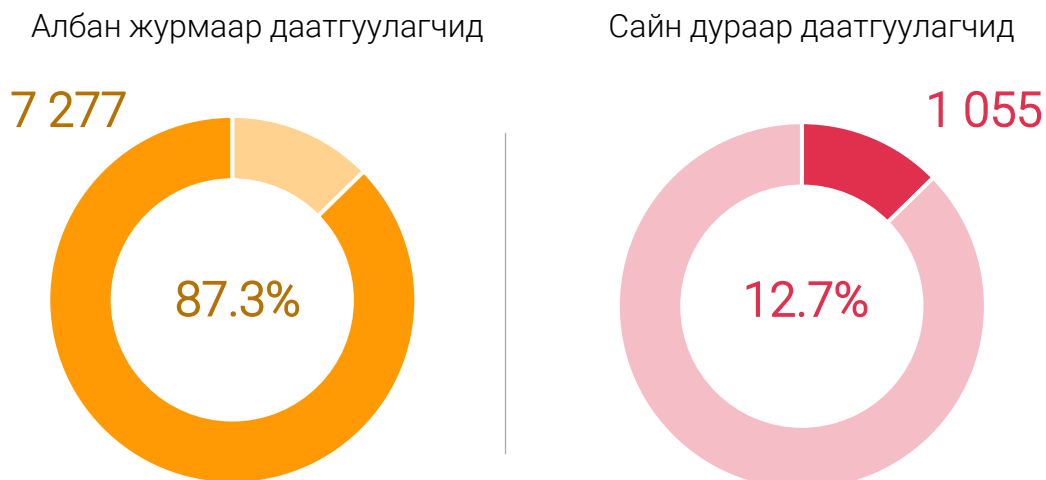
2024 оны эхний 7 сард

НИЙГМИЙН ДААТГАЛЫН САН, сая төгрөг

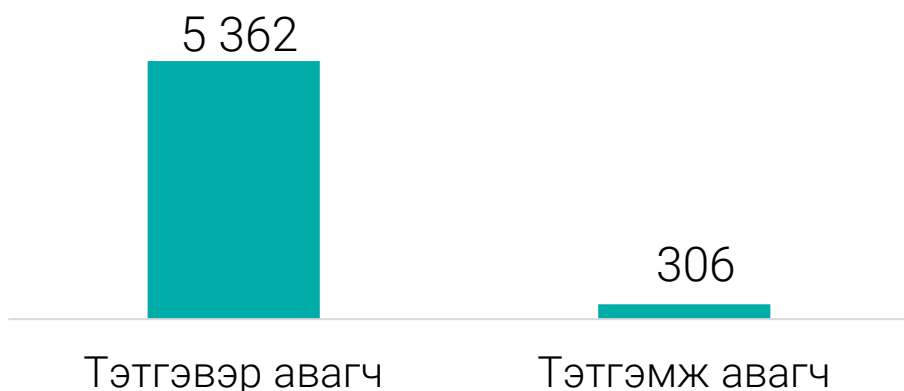


*ҮОМШӨ- Үйлдвэрлэлийн осол мэргэжлээс шалтгаалах өвчин

НИЙГМИЙН ДААТГАЛД ДААТГУУЛАГЧДЫН ТОО



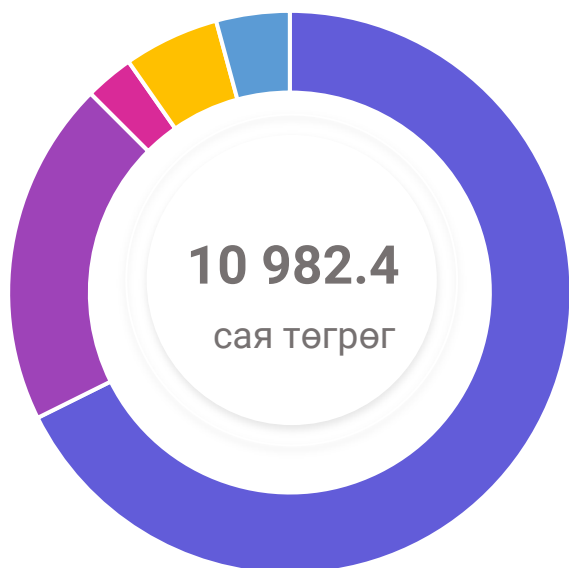
ТЭТГЭВЭР, ТЭТГЭМЖИД ХАМРАГДСАН ИРГЭД





НИЙГМИЙН ХАЛАМЖ, 2024 оны эхний 7 сард

НИЙГМИЙН ХАЛАМЖИЙН САНГИЙН ЗАРЦУУЛАЛТ, төрлөөр, хувь



67.4%

Хүүхдийн мөнгөн тэтгэмж

19.5%

Нийгмийн халамжийн тэтгэвэр, тэтгэмж

3.2%

Алдарт эхийн одон, онцгой тохиолдын тэтгэмж, ОНОТХУ

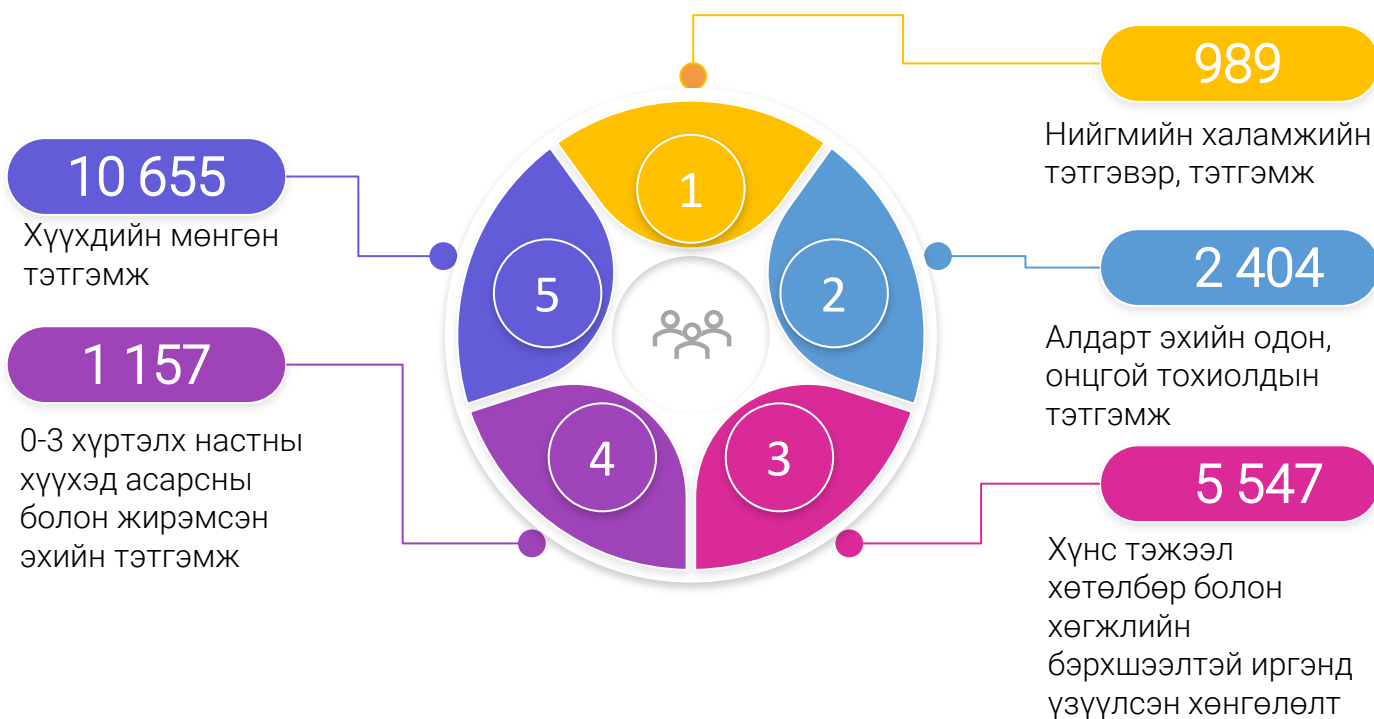
5.6%

Хүнс тэжээл хөтөлбөр болон хөгжлийн бэрхшээлтэй иргэнд үзүүлсэн хөнгөлөлт

4.3%

0-3 хүртэлх настны хүүхэд асарсны болон жирэмсэн эхийн тэтгэмж, ихэр хүүхэд

НИЙГМИЙН ХАЛАМЖИЙН ТЭТГЭВЭР, ТЭТГЭМЖ, ҮЙЛЧИЛГЭЭНД ХАМРАГДСАН ХҮНИЙ ТОО





ЭРҮҮЛ МЭНД

2024 оны эхний 7 сард

АМАРЖСАН ЭХ



2023 I-VII
2024 I-VII

342
294

14.0%



НИЙТ ХАЛДВАРТ ӨВЧНӨӨР ӨВЧЛӨГЧИД



2023 I-VII
2024 I-VII

382
126

67.0%



ХАЛДВАРТ БУС ӨВЧНИЙ ЭРТ ИЛРҮҮЛЭГТ ХАМРАГДАГСАД

Артерийн даралт ихсэх
өвчний үзлэгт

8 477
8 194

2023 I-VII
2024 I-VII

3.3%



2023 I-VII
2024 I-VII

8 036
8 253

2.7%

Чихрийн шижин өвчний
үзлэгт

Хөхний хорт хавдар
өвчний үзлэгт

4 462
3 673

2023 I-VII
2024 I-VII

17.7%



2023 I-VII
2024 I-VII

896
966

7.8%

Умайн хүзүүний хорт
хавдрын үзлэгт





БАГАНУУР ДҮҮРЭГТ

(2024 ОНЫ 7 САРД)

ӨМНӨХ ОНТОЙ ХАРЬЦУУЛСАН БАЙДЛААР



ХОНИНЫ МАХ,
ЯСТАЙ (КГ)

↓ -3.8%

13 125

12 625

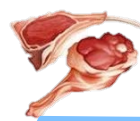


УХРИЙН МАХ,
ЯСТАЙ (КГ)

↑ 8.2%

15 250

16 500



ЯМААНЫ МАХ,
ЯСТАЙ (КГ)

↓ -21.4%

10 500

8 250



1-Р ЗЭРГИЙН
ГУРИЛ (КГ)

↑ 10.2%

2 813

3 100



СОНГИНО,
БӨӨРӨНХИЙ (КГ)

↓ -23.1%

2 600

2 000



ЦАГААН БУДАА
(КГ)

↑ 10.9%

3 788

4 200



ТӨМС ДОТООД
(КГ)

↑ 29.8%

1 425

1 850



СҮҮ ЗАДГАЙ
(ЛИТР)

2 000

2 000



ТАЛХ
(Атар)

↑ 13.6%

2 200

2 500



АИ-92 (ЛИТР)

2 440

2 440



ӨНДӨГ
(ШИРХЭГ)

↑ 50.0%

450

675



ЭЛСЭН ЧИХЭР
(КГ)

↑ 0.6%

4 475

4 500