



БАГАНУУР ДҮҮРГИЙН ЭДИЙН
ЗАСАГ, НИЙГМИЙН БАЙДАЛ

ᠪᠠᠭᠠᠨᠠᠭᠤᠷ ᠳᠦᠭᠦᠷᠭᠢᠢᠨ ᠡᠳᠢᠶᠢᠨ
ᠵᠠᠰᠠᠭ, ᠨᠢᠶᠭᠮᠢᠶᠢᠨ ᠪᠠᠶᠳᠠᠯ

2024

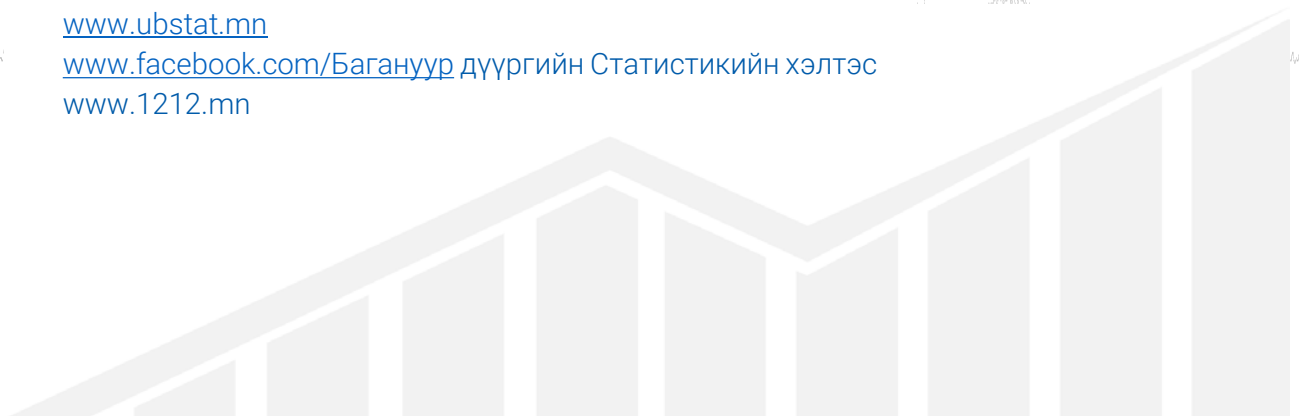
6 САР

ИНФОГРАФИК

www.ubstat.mn

www.facebook.com/ᠪᠠᠭᠠᠨᠠᠭᠤᠷᠳᠦᠭᠦᠷᠭᠢᠢᠨᠡᠳᠢᠶᠢᠨᠵᠠᠰᠠᠭᠠᠨᠨᠢᠶᠭᠮᠢᠶᠢᠨᠪᠠᠶᠳᠠᠯᠤᠯᠤᠰ

www.1212.mn





БҮРТГЭЛТЭЙ АЖИЛГҮЙ ИРГЭД

2024 оны 6 дугаар сард



Бүртгэлтэй ажилгүй иргэд

74



35

Эрэгтэй



39

Эмэгтэй

Насны бүлгээр

15-24

25-34

35-44

45-60

60+



4

9

11

11

-

15-24

25-34

35-44

45-60

60+



3

14

13

9

-

Боловсролын түвшингээр

17



Ерөнхий боловсролтой



16

18



Дээд боловсролтой



11

2



Мэргэжлийн анхан шатны



2

2



Тусгай дунд



5

эмэгтэй

Бага болон боловсролгүй



1

эрэгтэй

Хөдөлмөр эрхлэлтийн байгууллагад шинээр бүртгүүлсэн, ажилд зуучлагдан орсон иргэд



110

Шинээр бүртгүүлсэн ажилгүй иргэд



103

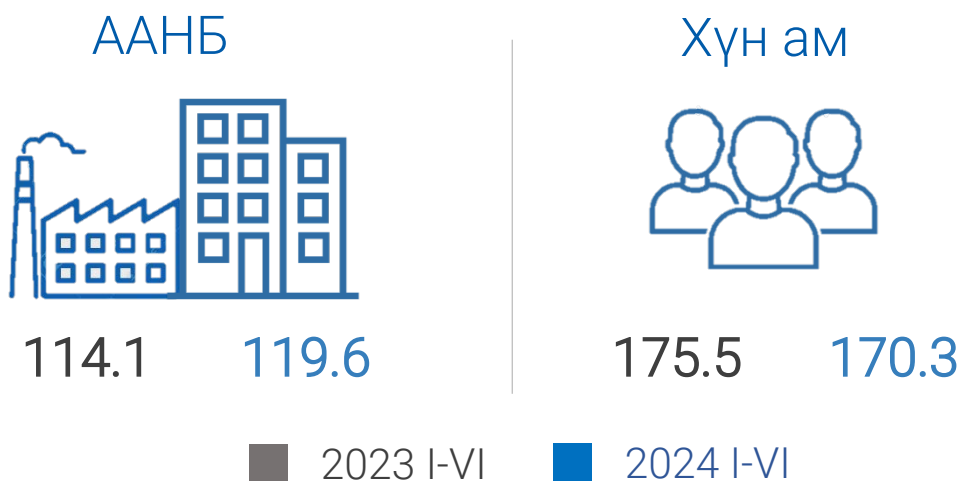
Бүртгэлтэй ажилгүй иргэдээс ажилд орсон хүн



ХОТ НИЙТИЙН АЖ АХУЙ

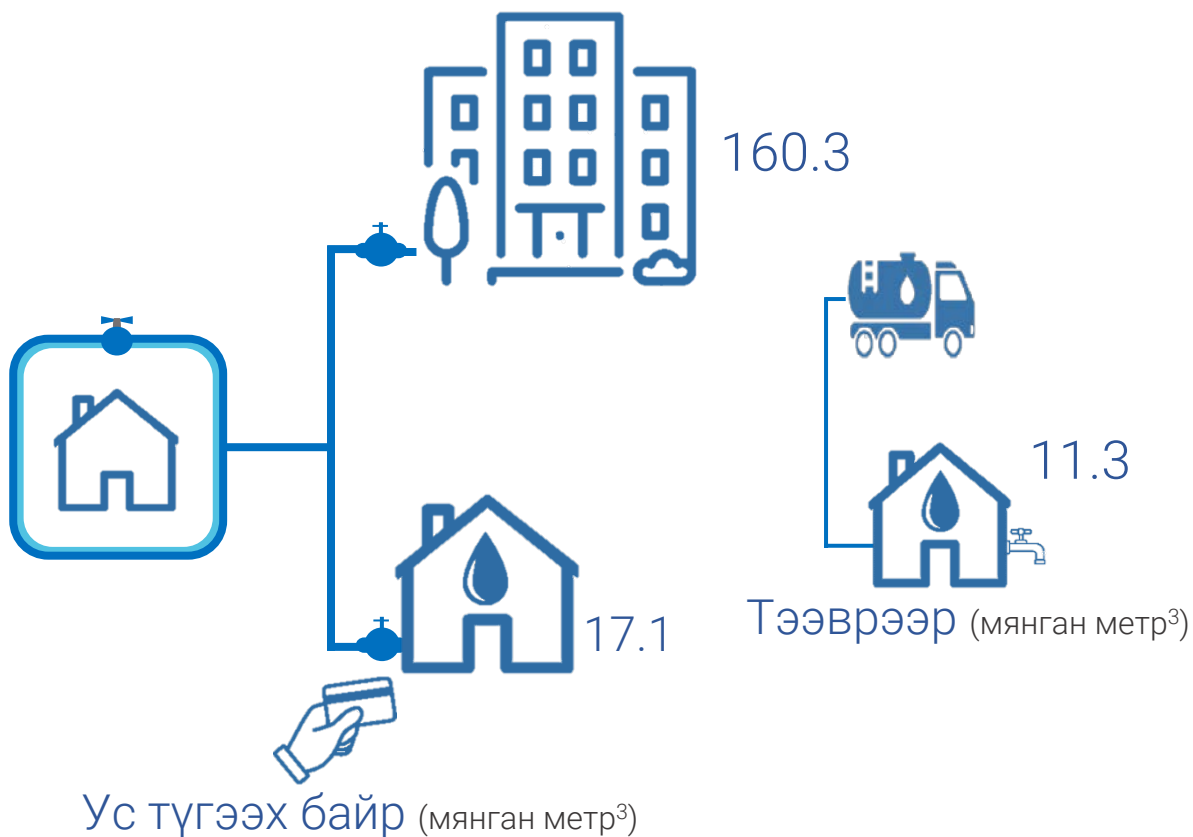
2024 оны эхний 6 сард

Цэвэр усны борлуулалт (мянган метр³)



Хүн амд түгээсэн цэвэр ус (мянган метр³)

Төвлөрсөн шугам (мянган метр³)





БҮРТГЭГДСЭН ГЭМТ ХЭРЭГ, хэргийн төрлөөр, 2024 оны эхний 6 сард



Гэмт хэргийн төрөл



Согтуугаар - 63



Гудамж талбайд - 20



Гэмт хэргийн улмаас

НӨХӨН
ТӨЛҮҮЛСЭН
сая төгрөг

106.8

УЧИРСАН
ХОХИРОЛ
сая төгрөг

286.2



3

НАС
БАРСАН ХҮН



68

ГЭМТСЭН
ХҮН



АЖ ҮЙЛДВЭРИЙН САЛБАРЫН БҮТЭЭГДЭХҮҮНИЙ ҮЙЛДВЭРЛЭЛ, сая төгрөг, 2024 оны эхний 6 сард

2023 I-VI

105 552.2

Нийт дүн

2024 I-VI

112 028.6

100 085.1



Нүүрс олборлолт

104 877.3

4 512.9



Дулаан үйлдвэрлэлт

5 883.7

464.8



Талх, нарийн боов

573.5

489.4



Зайлуулсан хог хаягдал

694.1

Аж үйлдвэрийн салбарын бүтээгдэхүүний үйлдвэрлэл,
сүүлийн 5 жилд, тэрбум төгрөг

2020
I-VI

2021
I-VI

2022
I-VI

2023
I-VI

2024
I-VI

67.8

Хамгийн бага

112.0

Хамгийн их



АЖ ҮЙЛДВЭР

2024 оны эхний 6 сард



Аж үйлдвэрийн бүтээгдэхүүний
үйлдвэрлэлт, сая төгрөг

2023 I-VI

105 552.2

2024 I-VI

112 028.6



Нүүрс олборлолт
104 877.3

Дулааны эрчим хүч
5 883.7

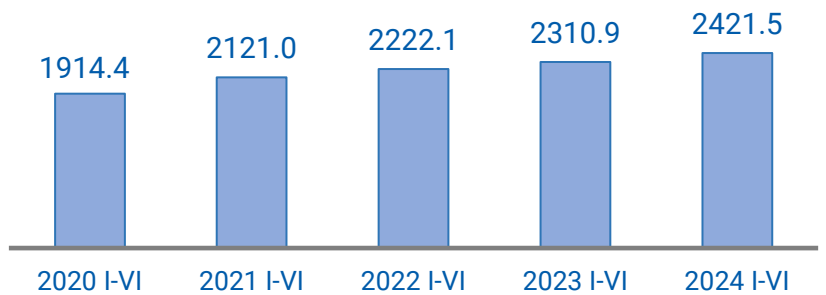


Талх, нарийн боов
573.5

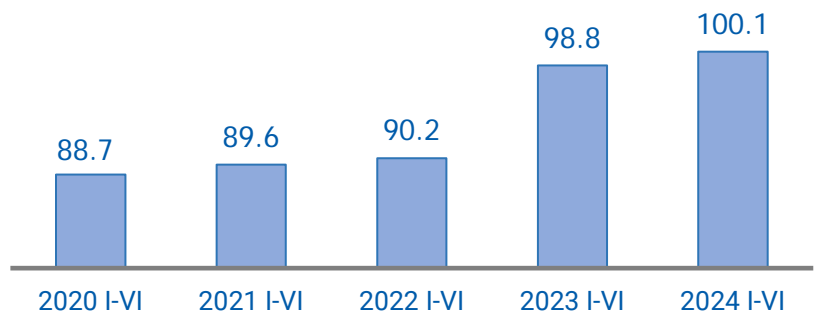



Зайлуулсан хог хаягдал
694.1

Нүүрс олборлолт, мянган тонн



Дулаан үйлдвэрлэлт, мянган гкал

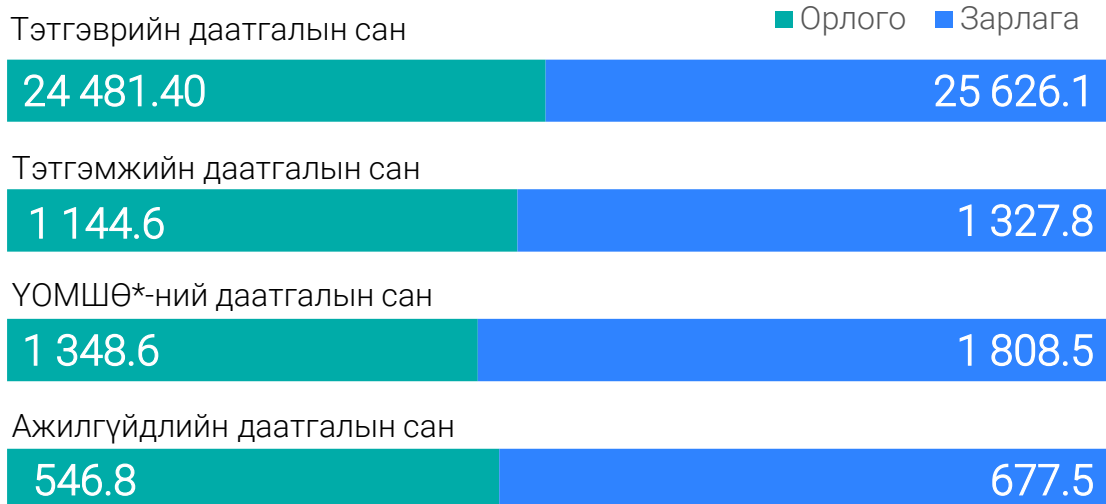




НИЙГМИЙН ДААТГАЛ

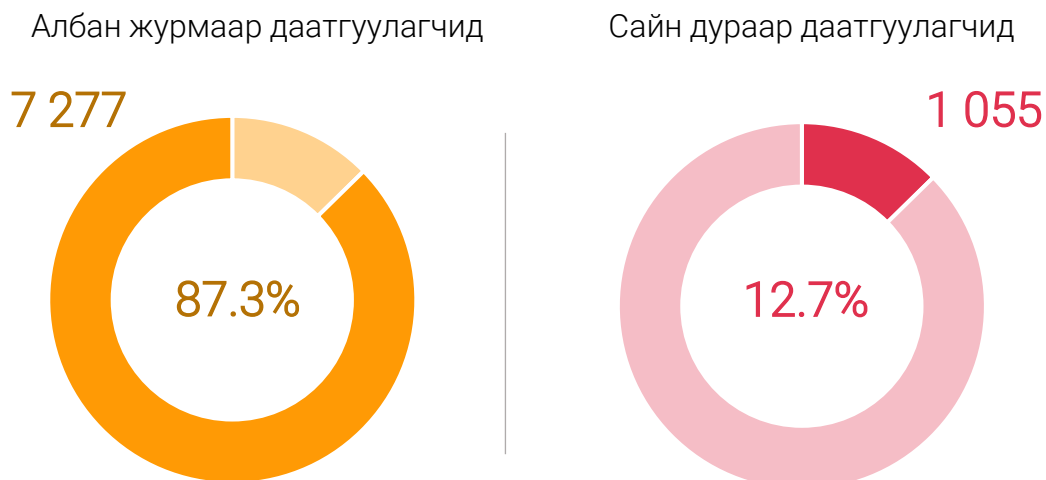
2024 оны эхний 6 сард

НИЙГМИЙН ДААТГАЛЫН САН, сая төгрөг

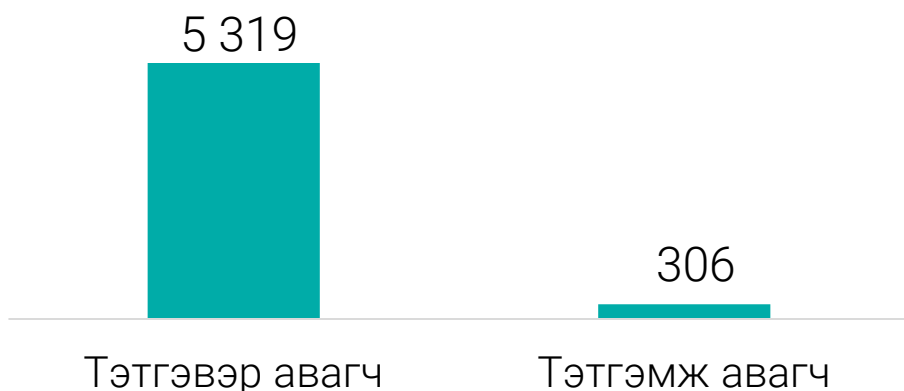


*ҮОМШӨ- Үйлдвэрлэлийн осол мэргэжлээс шалтгаалах өвчин

НИЙГМИЙН ДААТГАЛД ДААТГУУЛАГЧДЫН ТОО



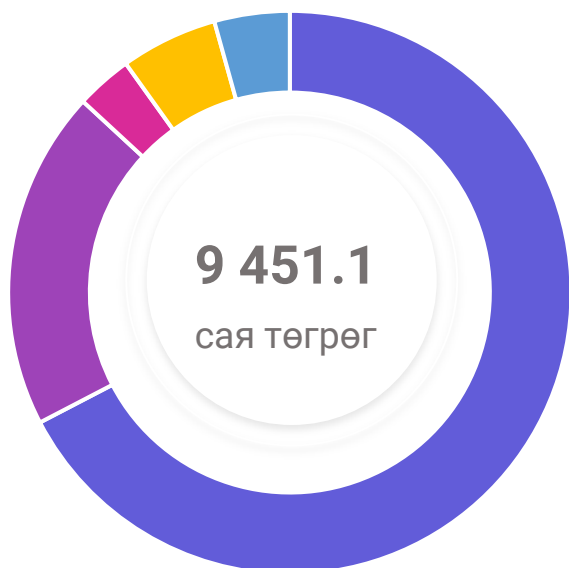
ТЭТГЭВЭР, ТЭТГЭМЖИД ХАМРАГДСАН ИРГЭД





НИЙГМИЙН ХАЛАМЖ, 2024 оны эхний 6 сард

НИЙГМИЙН ХАЛАМЖИЙН САНГИЙН ЗАРЦУУЛАЛТ, төрлөөр, хувь



67.4%

Хүүхдийн мөнгөн тэтгэмж

19.5%

Нийгмийн халамжийн тэтгэвэр, тэтгэмж

3.2%

Алдарт эхийн одон, онцгой тохиолдын тэтгэмж, ОНОТХУ

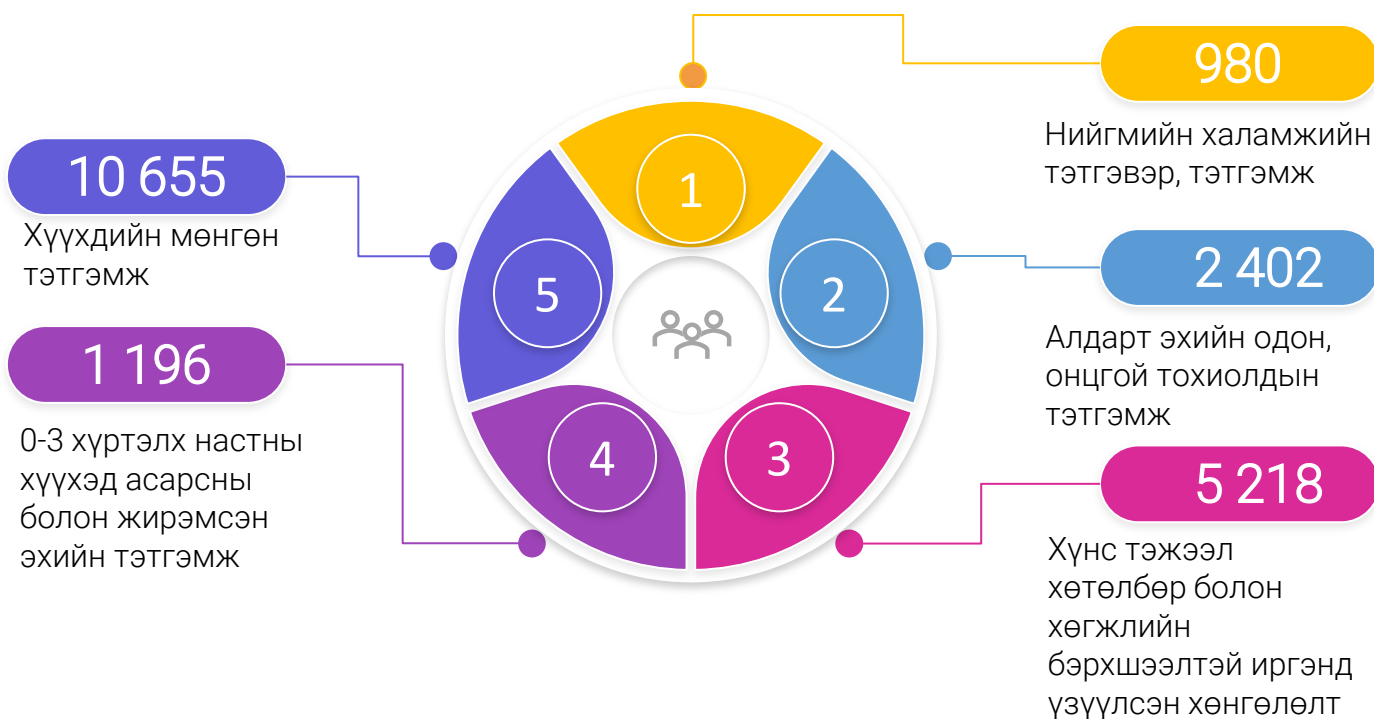
5.6%

Хүнс тэжээл хөтөлбөр болон хөгжлийн бэрхшээлтэй иргэнд үзүүлсэн хөнгөлөлт

4.3%

0-3 хүртэлх настны хүүхэд асарсны болон жирэмсэн эхийн тэтгэмж, ихэр хүүхэд

НИЙГМИЙН ХАЛАМЖИЙН ТЭТГЭВЭР, ТЭТГЭМЖ, ҮЙЛЧИЛГЭЭНД ХАМРАГДСАН ХҮНИЙ ТОО





ЭРҮҮЛ МЭНД

2024 оны эхний 6 сард

АМАРЖСАН ЭХ



2023 I-VI
2023 I-VI

300
236

21.3%



НИЙТ ХАЛДВАРТ ӨВЧНӨӨР ӨВЧЛӨГЧИД



2023 I-VI
2024-VI

361
112

69.0%



ХАЛДВАРТ БУС ӨВЧНИЙ ЭРТ ИЛРҮҮЛЭГТ ХАМРАГДАГСАД

Артерийн даралт ихсэх
өвчний үзлэгт

7 615
7 226

2023 I-VI
2024 I-VI

5.1%



2023 I-VI
2024 I-VI

7 176
7 293

Чихрийн шижин өвчний
үзлэгт

1.6%



Хөхний хорт хавдар
өвчний үзлэгт

4 182
3 088

2023 I-VI
2024 I-VI

26.2%



2023 I-VI
2024 I-VI

875
963

Умайн хүзүүний хорт
хавдрын үзлэгт

10.1%





БАГАНУУР ДҮҮРЭГТ

(2024 ОНЫ 6 САРД)

ӨМНӨХ ОНТОЙ ХАРЬЦУУЛСАН БАЙДЛААР



ХОНИНЫ МАХ,
ЯСТАЙ (КГ)

↓ -6.4%

13 625

12 750

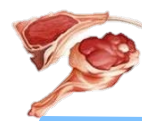


УХРИЙН МАХ,
ЯСТАЙ (КГ)

↑ 8.1%

15 500

16 750



ЯМААНЫ МАХ,
ЯСТАЙ (КГ)

↓ -25.8%

11 125

8 250



1-Р ЗЭРГИЙН
ГУРИЛ (КГ)

↑ 35.5%

2 288

3 100



СОНГИНО,
БӨӨРӨНХИЙ (КГ)

↓ -29.2%

2 825

2 000



ЦАГААН БУДАА
(КГ)

↑ 10.4%

3 550

4 200



ТӨМС ДОТООД
(КГ)

↓ -7.5%

1 838

1 700



СҮҮ ЗАДГАЙ
(ЛИТР)

↑ 5.9%

2 125

2 250



ТАЛХ
(Атар)

↑ 13.6%

2 200

2 500



АИ-92 (ЛИТР)

2 440

2 440



ӨНДӨГ
(ШИРХЭГ)

↑ 59.6%

470

750



ЭЛСЭН ЧИХЭР
(КГ)

↑ 10.4%

4 075

4 500