



БҮРТГЭЛТЭЙ АЖИЛГҮЙ ИРГЭД

2024 оны 5 дугаар сард



Бүртгэлтэй ажилгүй иргэд

79



37

Эрэгтэй



42

Эмэгтэй

Насны бүлгээр

15-24

25-34

35-44

45-60

60+



6

9

11

10

1

15-24

25-34

35-44

45-60

60+



2

16

13

11

-

Боловсролын түвшингээр



Хөдөлмөр эрхлэлтийн байгууллагад шинээр бүртгүүлсэн, ажилд зуучлагдан орсон иргэд



40

Шинээр бүртгүүлсэн ажилгүй иргэд



9

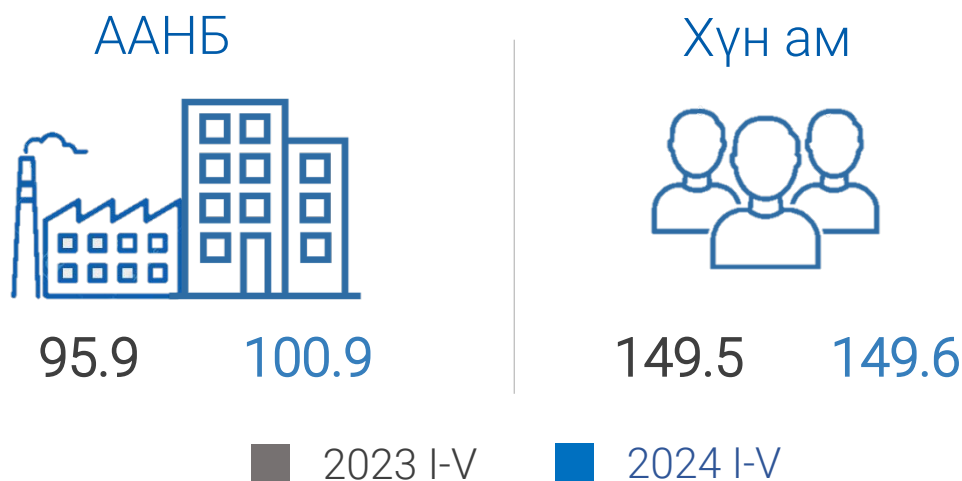
Бүртгэлтэй ажилгүй иргэдээс ажилд орсон хүн



ХОТ НИЙТИЙН АЖ АХУЙ

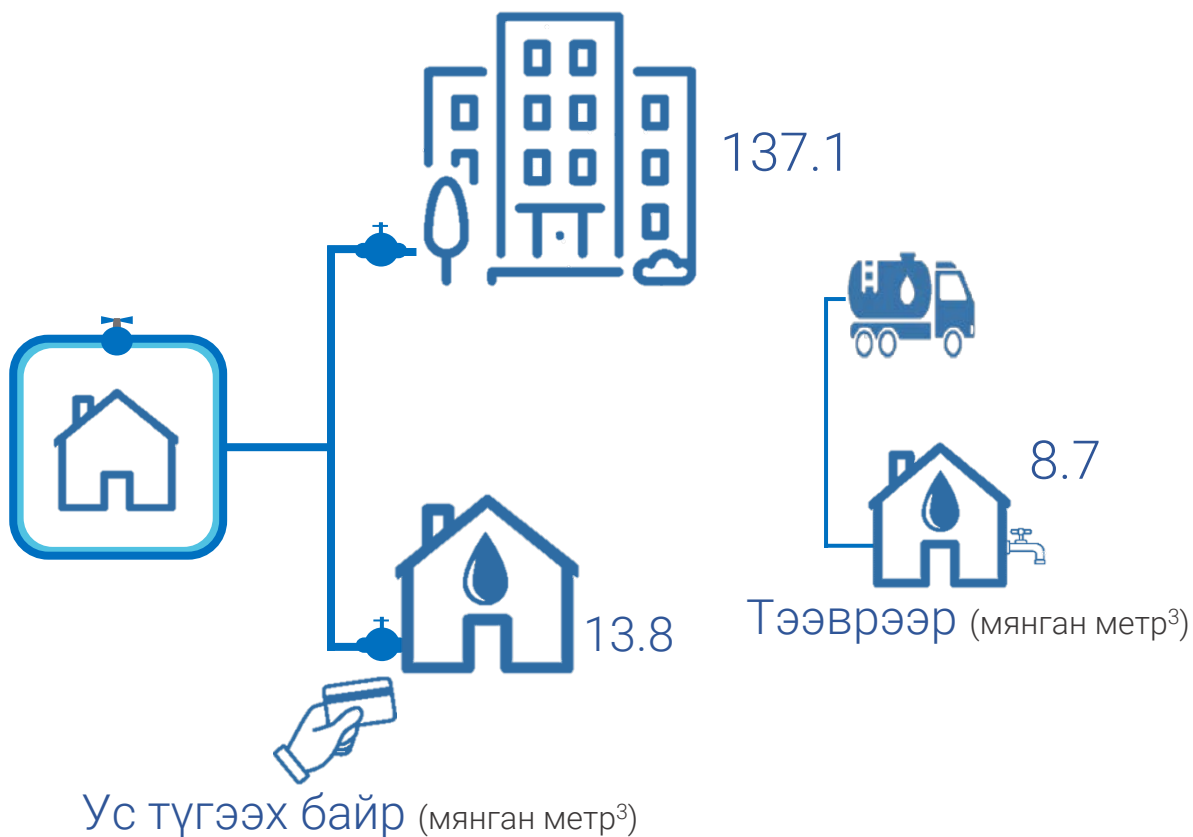
2024 оны эхний 5 сард

Цэвэр усны борлуулалт (мянган метр³)



Хүн амд түгээсэн цэвэр ус (мянган метр³)

Төвлөрсөн шугам (мянган метр³)

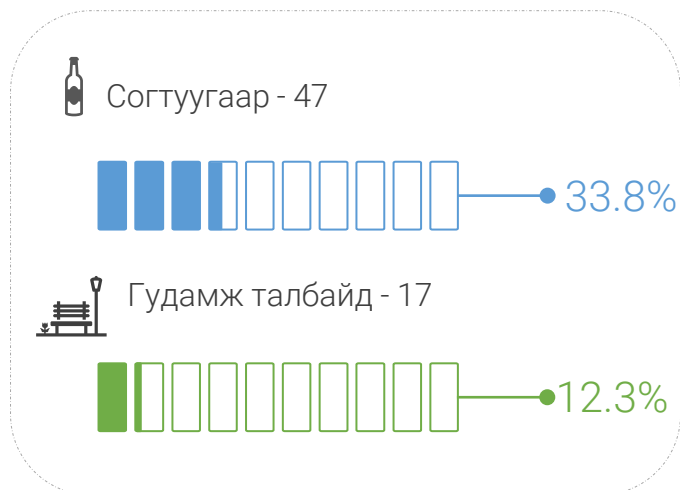




БҮРТГЭГДСЭН ГЭМТ ХЭРЭГ, хэргийн төрлөөр, 2024 оны эхний 5 сард



Гэмт хэргийн төрөл



Гэмт хэргийн улмаас





АЖ ҮЙЛДВЭРИЙН САЛБАРЫН БҮТЭЭГДЭХҮҮНИЙ ҮЙЛДВЭРЛЭЛ, сая төгрөг, 2024 оны эхний 5 сард

2023 I-V

2024 I-V

94 722.7

Нийт дүн

102 297.2

89 500.1



Нүүрс олборлолт

95 531.0

4 435.2



Дулаан үйлдвэрлэлт

5 787.9

390.8



Талх, нарийн боов

478.6

396.6



Зайлуулсан хог хаягдал

499.7

Аж үйлдвэрийн салбарын бүтээгдэхүүний үйлдвэрлэл,
сүүлийн 5 жилд, тэрбум төгрөг

2020
I-V

2021
I-V

2022
I-V

2023
I-V

2024
I-V

60.5

Хамгийн бага

102.3

Хамгийн их



АЖ ҮЙЛДВЭР

2024 оны эхний 5 сард



Аж үйлдвэрийн бүтээгдэхүүний
үйлдвэрлэлт, сая төгрөг

2023 I-V

94 722.7

2024 I-V

102 297.2



Нүүрс олборлолт
95 531.0

Дулааны эрчим хүч
5 787.9

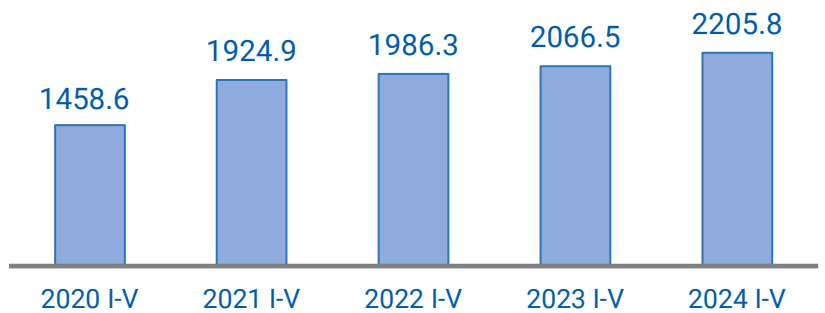


Талх, нарийн боов
478.6

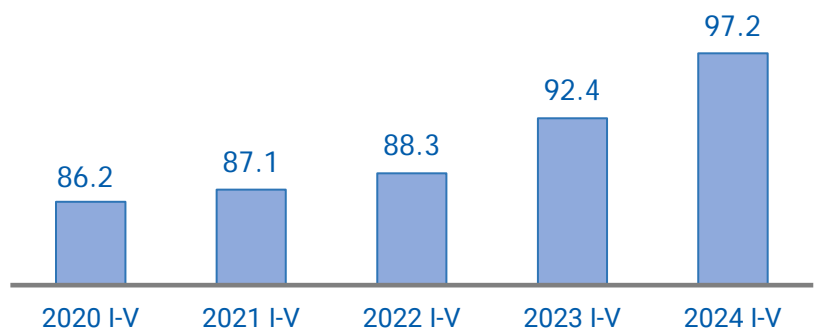



Зайлуулсан хог хаягдал
499.7

Нүүрс олборлолт, мянган тонн



Дулаан үйлдвэрлэлт, мянган гкал

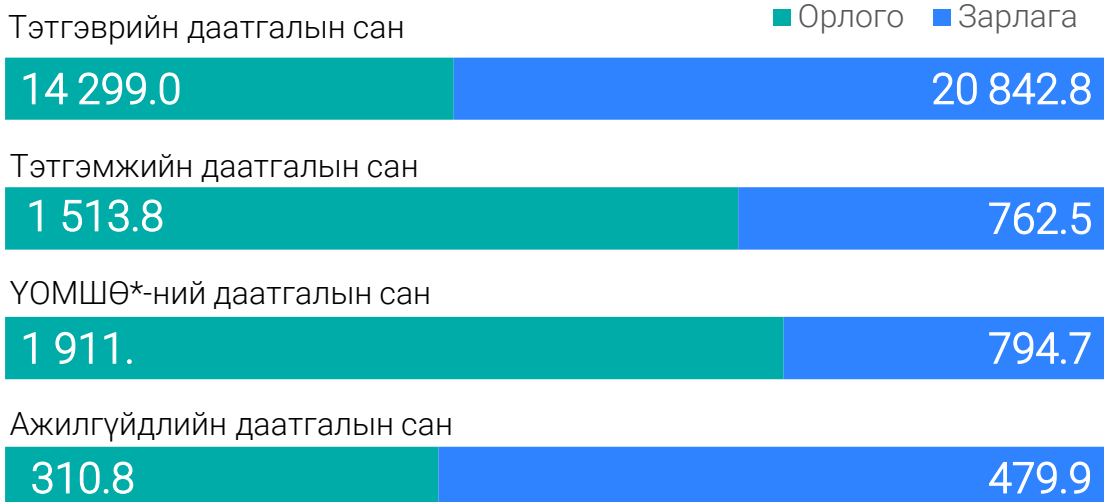




НИЙГМИЙН ДААТГАЛ

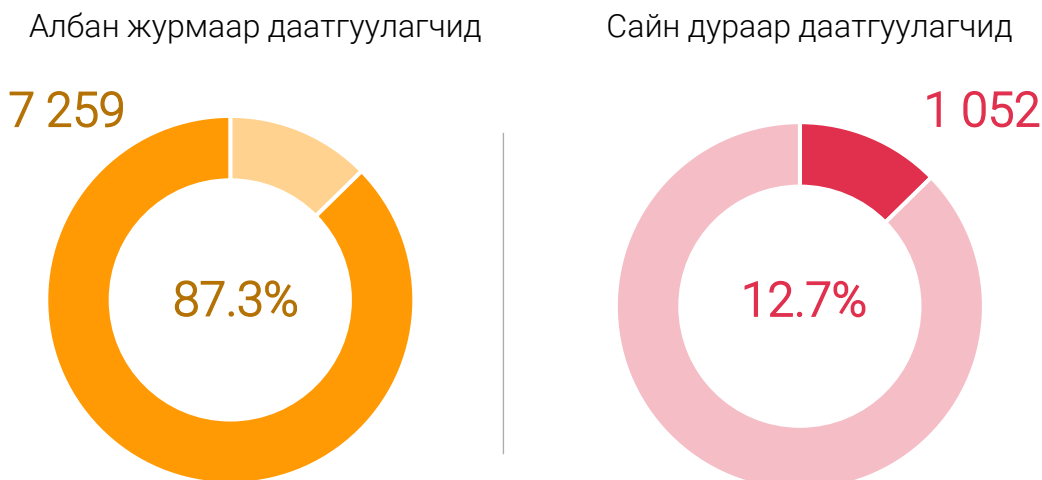
2024 оны эхний 5 сард

НИЙГМИЙН ДААТГАЛЫН САН, сая төгрөг

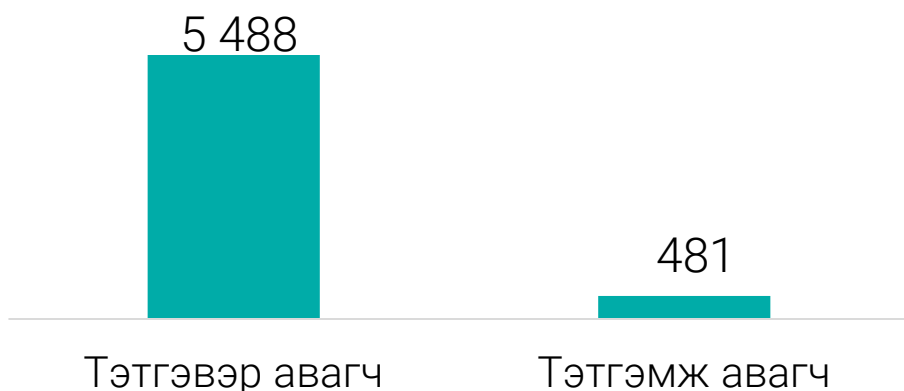


*ҮОМШӨ- Үйлдвэрлэлийн осол мэргэжлээс шалтгаалах өвчин

НИЙГМИЙН ДААТГАЛД ДААТГУУЛАГЧДЫН ТОО



ТЭТГЭВЭР, ТЭТГЭМЖИД ХАМРАГДСАН ИРГЭД





НИЙГМИЙН ХАЛАМЖ, 2024 оны эхний 5 сард

НИЙГМИЙН ХАЛАМЖИЙН САНГИЙН ЗАРЦУУЛАЛТ, төрлөөр, хувь



68.9%

Хүүхдийн мөнгөн тэтгэмж

19.6%

Нийгмийн халамжийн тэтгэвэр, тэтгэмж

3.7%

Алдарт эхийн одон, онцгой тохиолдын тэтгэмж, ОНОТХУ

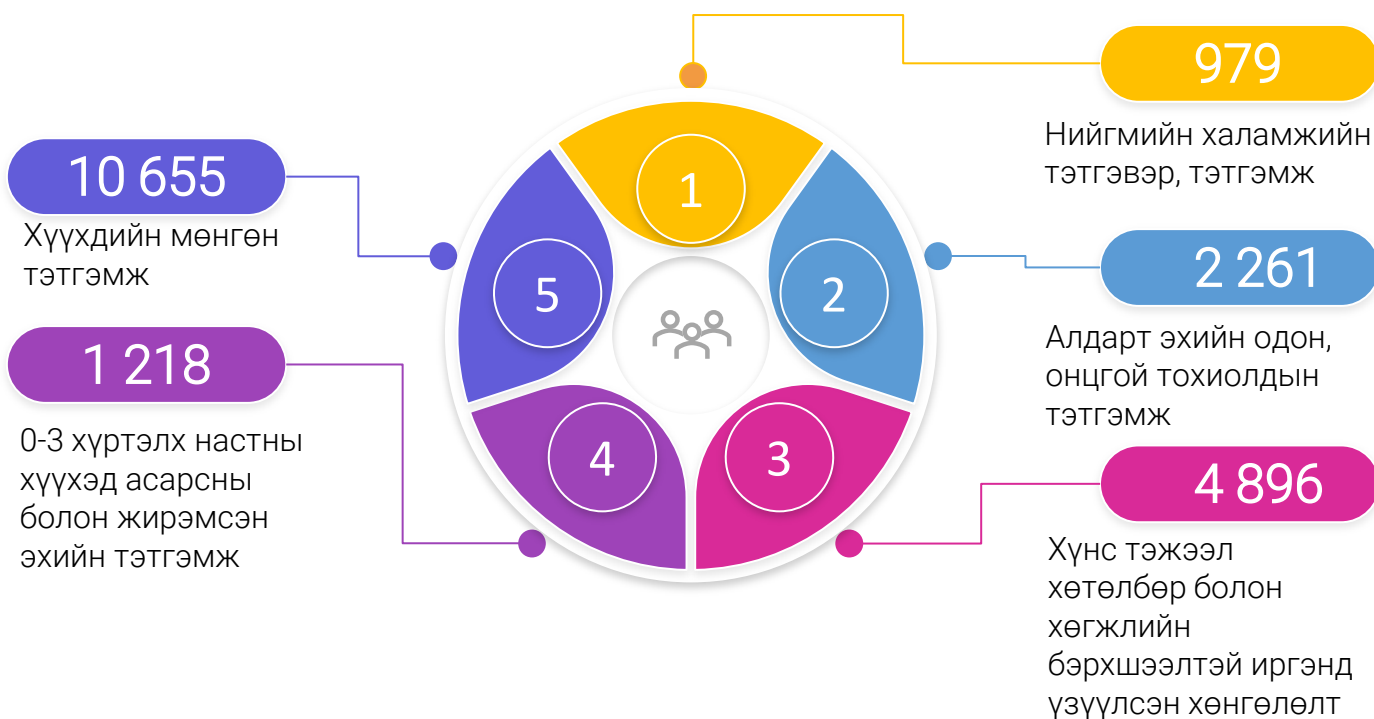
4.0%

Хүнс тэжээл хөтөлбөр болон хөгжлийн бэрхшээлтэй иргэнд үзүүлсэн хөнгөлөлт

3.8%

0-3 хүртэлх настны хүүхэд асарсны болон жирэмсэн эхийн тэтгэмж, ихэр хүүхэд

НИЙГМИЙН ХАЛАМЖИЙН ТЭТГЭВЭР, ТЭТГЭМЖ, ҮЙЛЧИЛГЭЭНД ХАМРАГДСАН ХҮНИЙ ТОО





ЭРҮҮЛ МЭНД

2024 оны эхний 5 сард

АМАРЖСАН ЭХ



2023 I-V
2023 I-V

263
197

25.1% ↓

НИЙТ ХАЛДВАРТ ӨВЧНӨӨР ӨВЧЛӨГЧИД



2023 I-V
2024-V

318
95

70.1% ↓

ХАЛДВАРТ БУС ӨВЧНИЙ ЭРТ ИЛРҮҮЛЭГТ ХАМРАГДАГСАД

Артерийн даралт ихсэх
өвчний үзлэгт

5 622
6 075

2023 I-V
2024 I-V

8.1% ↑

2023 I-V
2024 I-V

4 999
6 141

22.8% ↑

Чихрийн шижин өвчний
үзлэгт

Хөхний хорт хавдар
өвчний үзлэгт

3 556
2 998

2023 I-V
2024 I-V

15.7% ↓

2023 I-V
2024 I-V

810
664

18.0% ↓

Умайн хүзүүний хорт
хавдрын үзлэгт



БАГАНУУР ДҮҮРЭГТ

(2024 ОНЫ 5 САРД)

ӨМНӨХ ОНТОЙ ХАРЬЦУУЛСАН БАЙДЛААР



ХОНИНЫ МАХ,
ЯСТАЙ (КГ)

↓ -3.8%

13 000

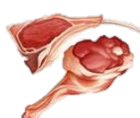
12 500



УХРИЙН МАХ,
ЯСТАЙ (КГ)

17 000

17 000



ЯМААНЫ МАХ,
ЯСТАЙ (КГ)

↓ -28.1%

11 125

8 000



1-Р ЗЭРГИЙН
ГУРИЛ (КГ)

↑ 35.5%

2 288

3 100



СОНГИНО,
БӨӨРӨНХИЙ (КГ)

↓ -26.8%

3 075

2 250



ЦАГААН БУДАА
(КГ)

↑ 18.3%

3 550

4 200



ТӨМС ДОТООД
(КГ)

↑ 41.7%

1 200

1 700



СҮҮ ЗАДГАЙ
(ЛИТР)

↓ -6.7%

3 000

2 800



ТАЛХ
(Атар)

↑ 13.6%

2 200

2 500



АИ-92 (ЛИТР)

2 440

2 440



ӨНДӨГ
(ШИРХЭГ)

↑ 63.8%

470

770



ЭЛСЭН ЧИХЭР
(КГ)

↑ 15.4%

3 900

4 500